	МИНОБРНАУКИ РОССИИ Федеральное государственное бюджетное образовательное учреждение высшего образования «Челябинский государственный университет» (ФГБОУ ВО «ЧелГУ») Костанайский филиал Кафедра экономики		
	Методические рекомендации по написанию и оформлению курсовой работы по дисциплине (модулю) «Макроэкономика» по основной профессиональной образовательной программе высшего образования – программе бакалавриата «Экономика и финансы» по направлению подготовки 38.03.01 Экономика		
Версия документа - 1	стр. 2 из 39	Первый экземпляр _____	КОПИЯ № _____

Методические рекомендации приняты

Учёным советом Костанайского филиала ФГБОУ ВО «ЧелГУ»

Протокол заседания № 10 от 25 мая 2023 г.

Председатель учёного совета
филиала



Р.А. Тюлегенова

Секретарь учёного совета
филиала



Н.А. Кравченко

Методические рекомендации рекомендованы

Учебно-методическим советом Костанайского филиала ФГБОУ ВО «ЧелГУ»

Протокол заседания № 10 от 18 мая 2023 г.

Председатель
Учебно-методического совета




Н.А. Нализко

Методические рекомендации разработаны и рекомендованы кафедрой экономики

Протокол заседания № 9 от 10 мая 2023 г.

Заведующий кафедрой



Г.В. Панина

Авторы (составители)
экономики, кандидат экономических наук



Горелова Н.С., доцент кафедры



МИНОБРНАУКИ РОССИИ
Федеральное государственное бюджетное образовательное учреждение высшего образования
«Челябинский государственный университет» (ФГБОУ ВО «ЧелГУ»)
Костанайский филиал
Кафедра экономики

Методические рекомендации по написанию и оформлению курсовой работы по дисциплине (модулю)
«Макроэкономика» по основной профессиональной образовательной программе высшего
образования – программе бакалавриата «Экономика и финансы» по направлению подготовки 38.03.01
Экономика

Версия документа - 1

стр. 3 из 39

Первый экземпляр _____

КОПИЯ № _____

СОДЕРЖАНИЕ

1 ОБЩИЕ ТРЕБОВАНИЯ, ЦЕЛЬ И ЗАДАЧИ КУРСОВОЙ РАБОТЫ.....	4
2 ЭТАПЫ РАБОТЫ	5
3 СТРУКТУРА КУРСОВОЙ РАБОТЫ. ТРЕБОВАНИЯ	
К СТРУКТУРНЫМ ЭЛЕМЕНТАМ И ИХ ОФОРМЛЕНИЮ.....	7
4 ПОРЯДОК ЗАЩИТЫ КУРСОВОЙ РАБОТЫ	26
ПРИЛОЖЕНИЕ А Образец задания на курсовую работу	Ошибка! Закладка не определена.
ПРИЛОЖЕНИЕ Б Образец оформления титульного листа.....	34
ПРИЛОЖЕНИЕ В Образец оформления содержания работы	35
ПРИЛОЖЕНИЕ Г Образец оформления списка используемых источников	36
ПРИЛОЖЕНИЕ Д Образец рецензии	Ошибка! Закладка не определена.
ПРИЛОЖЕНИЕ Е Образец оформления титульного листа слайд-презентации	38



МИНОБРНАУКИ РОССИИ
Федеральное государственное бюджетное образовательное учреждение высшего образования
«Челябинский государственный университет» (ФГБОУ ВО «ЧелГУ»)
Костанайский филиал
Кафедра экономики

Методические рекомендации по написанию и оформлению курсовой работы по дисциплине (модулю)
«Макроэкономика» по основной профессиональной образовательной программе высшего
образования – программе бакалавриата «Экономика и финансы» по направлению подготовки 38.03.01
Экономика

Версия документа - 1

стр. 4 из 39

Первый экземпляр _____

КОПИЯ № _____

1 ОБЩИЕ ТРЕБОВАНИЯ, ЦЕЛЬ И ЗАДАЧИ КУРСОВОЙ РАБОТЫ

Курсовая работа относится к промежуточной аттестации студентов и является одной из форм СРС, способствующей повышению качества учебной работы и обеспечивающей эффективный контроль знаний.

Цель курсовой работы – научить студентов самостоятельно и творчески работать, привить научные подходы и навыки исследовательской деятельности путем анализа и обобщения необходимой информации по выбранной теме.

Задачи курсовой работы:

– систематизация, закрепление и расширение теоретических знаний и практических навыков по направлению подготовки и применение их при решении конкретных научных проблем:

– формирование умения вести самостоятельную научную работу;

– овладение современной методикой исследования, постановки задач, планированием и проведением научного эксперимента;

– развитие умения критически анализировать научную литературу, логически излагать материал, творчески осмысливать и обобщать результаты работы, обосновывать выводы и практические рекомендации.

Курсовая работа должна обладать:

– целевой направленностью;

– четкой структурой;

– логической последовательностью изложения материала;


– глубиной исследования и полнотой освещения вопросов, убедительностью аргументации;

– краткостью и точностью формулировок, конкретностью изложения результатов работы;

– доказательностью выводов и обоснованностью рекомендаций;

– соответствием требованиям к ее оформлению.

В целом система курсовых работ рассматривается как предварительный этап выполнения более сложной задачи – выпускной квалификационной работы. Необходимо при подготовке курсовых работ использовать данные периодической печати, как российской, казахстанской, так и зарубежной, в том числе и таких изданий, как «Финансы», «Вопросы экономики», «Российский экономический журнал», «Экономические отношения», «Креативная экономика», «Российское предпринимательство», «Вопросы инновационной

	МИНОБРНАУКИ РОССИИ Федеральное государственное бюджетное образовательное учреждение высшего образования «Челябинский государственный университет» (ФГБОУ ВО «ЧелГУ»)		
	Костанайский филиал Кафедра экономики		
Методические рекомендации по написанию и оформлению курсовой работы по дисциплине (модулю) «Макроэкономика» по основной профессиональной образовательной программе высшего образования – программе бакалавриата «Экономика и финансы» по направлению подготовки 38.03.01 Экономика			
Версия документа - 1	стр. 5 из 39	Первый экземпляр _____	КОПИЯ № _____

экономики», «Экономика труда», «Миграция и социально-экономическое развитие», «Продовольственная политика и безопасность», «Экономика Центральной Азии», «TheEconomist», «BusinessWeek», а также ежегодные статистические издания России, Казахстана, ООН и международных экономических организаций, национальных статистических органов, а также законодательных актов и других нормативных материалов и пр.

Тематика курсовых работ разрабатывается и утверждается выпускающей кафедрой. Студент имеет право выбора темы из предложенного перечня или может предложить для курсовой работы свою тему с необходимым обоснованием целесообразности ее исследования. Тема работы индивидуальна для каждого студента.

Научный руководитель курсовой работы:

- выдает задание на курсовую работу;
- рекомендует студенту необходимую основную литературу, справочные и другие источники по теме;
- проводит периодические консультации, во время которых осуществляет текущий контроль выполнения отдельных этапов работы, координирует дальнейшую работу;
- устанавливает объем всех частей и разделов работы, проверяет законченную оформленную работу.

После утверждения темы руководитель курсовой работы выдает студенту задание на выполнение работы. **Образец заполнения задания на курсовую работу приведен в Приложении А.**

Регистрация темы курсовой работы производится в специальном Журнале регистрации курсовых работ на кафедре экономики. Проверка курсовой работы научным руководителем осуществляется только после регистрации ее на кафедре. После защиты курсовой работы научный руководитель проставляет в журнал регистрации курсовых работ оценку и личную подпись.

2 ЭТАПЫ РАБОТЫ

2.1 Ознакомление с литературой

Начальным этапом работы является изучение литературы: учебников, монографий, периодических российских, казахстанских и зарубежных изданий,



МИНОБРНАУКИ РОССИИ
Федеральное государственное бюджетное образовательное учреждение высшего образования
«Челябинский государственный университет» (ФГБОУ ВО «ЧелГУ»)
Костанайский филиал
Кафедра экономики

Методические рекомендации по написанию и оформлению курсовой работы по дисциплине (модулю)
«Макроэкономика» по основной профессиональной образовательной программе высшего
образования – программе бакалавриата «Экономика и финансы» по направлению подготовки 38.03.01
Экономика

Версия документа - 1

стр. 6 из 39

Первый экземпляр _____

КОПИЯ № _____

нормативно-справочных и патентных материалов, непубликуемых документов (депонированных рукописей, диссертаций, архивных материалов). Просмотрены должны быть все виды источников, связанные с темой исследования.

Монографии по выбранной теме курсовой работы можно найти, обратившись к систематическому каталогу библиотеки. Статьи из экономических журналов отбираются по указателям опубликованных статей, которые помещаются в последнем номере журнала за каждый год или через каталог периодических и продолжающихся изданий. Не следует увлекаться статьями из газет и популярных журналов. Их использование допустимо, но они не могут быть главным источником информации.

Цель работы с научной информацией – установить, каковы существующие представления о предмете вашего исследования. При изучении подобранной литературы критерием оценки прочитанного является возможность использования этого материала в работе.

2.2 Выбор методов исследования

Исходя из литературных данных и условий для проведения научного исследования (научного направления кафедры, имеющегося научного оборудования и т.д.), студент под руководством научного руководителя решает вопрос о выборе методов исследования, которые служат инструментом в добывании фактического материала, являясь необходимым условием достижения поставленной в работе цели. Могут применяться различные способы написания отдельных частей работы: синтетический (индуктивный) или аналитический (дедуктивный).

При использовании синтетического (индуктивного) способа создаются мелкие фрагменты работы, которые объединяются в укрупненные, и так далее до создания единого текста.

При использовании аналитического (дедуктивного) способа тема будущей работы разбивается на задачи, которые в свою очередь разбиваются на идеи, состоящие из идей более мелкого уровня и т.д. Успешность выполнения работы в наибольшей степени зависит от умения выбрать наиболее результативные методы исследования.

2.3 Накопление фактического материала

Выбрав методы исследования, студент должен освоить методику проведения научной работы (способ сбора фактических данных, осуществление анализов и расчетов, приемов моделирования решаемых задач и т.д.). Освоив



МИНОБРНАУКИ РОССИИ
Федеральное государственное бюджетное образовательное учреждение высшего образования
«Челябинский государственный университет» (ФГБОУ ВО «ЧелГУ»)
Костанайский филиал
Кафедра экономики

Методические рекомендации по написанию и оформлению курсовой работы по дисциплине (модулю)
«Макроэкономика» по основной профессиональной образовательной программе высшего
образования – программе бакалавриата «Экономика и финансы» по направлению подготовки 38.03.01
Экономика

Версия документа - 1

стр. 7 из 39

Первый экземпляр _____

КОПИЯ № _____

методику, студент осуществляет накопление фактических данных (получает первичный материал), ведя систематические записи. По окончании работы собранный материал представляется научному руководителю, по согласованию с которым принимается решение о завершении этапа сбора информации.

Полученный первичный материал должен быть тщательно обработан (с помощью экономико-математических методов, специальных расчетов), обобщен и представлен в виде таблиц, графиков, диаграмм, схем. При этом необходимо осуществлять статистический анализ полученных данных. Цифры и факты должны достоверно и объективно отражать фактическое состояние изучаемой проблемы. За принятые в работе решения и за правильность всех данных ответственность несет студент как автор работы.

В своей научной работе студент не должен ограничиваться констатацией полученных фактов, а под руководством научного руководителя, творчески рассмотрев, проанализировав и обобщив их, выявить закономерности и тенденции, вскрыть недостатки и причины, их обусловившие, наметить пути их устранения, разработать предложения и рекомендации, направленные на совершенствование положения и обеспечивающие практическое применение результатов исследования.

2.4 Написание и оформление работы

До начала написания курсовой работы необходимо изучить требования к структуре работы и порядок ее оформления.

После завершения работы над текстом курсовой работы в целом целесообразно еще раз прочитать введение и заключение. Это связано с тем, что все, кто будут оценивать курсовую работу (научный руководитель, члены экзаменационной комиссии), эти части работы прочтут обязательно. В связи с этим часто говорят, что введение и заключение – это визитная карточка работы.

Особое внимание при повторном чтении введения следует уделить формулировкам: актуальности темы, цели, задач работы, а также полученных выводов в заключении. При этом необходимо обратить внимание на то, чтобы в выводах, содержащихся в заключении, четко просматривалось достижение цели и задач работы, сформулированных во введении.

3 СТРУКТУРА КУРСОВОЙ РАБОТЫ. ТРЕБОВАНИЯ К СТРУКТУРНЫМ ЭЛЕМЕНТАМ И ИХ ОФОРМЛЕНИЮ

Курсовая работа должна включать следующие элементы:



МИНОБРНАУКИ РОССИИ

Федеральное государственное бюджетное образовательное учреждение высшего образования
«Челябинский государственный университет» (ФГБОУ ВО «ЧелГУ»)
Костанайский филиал
Кафедра экономики

Методические рекомендации по написанию и оформлению курсовой работы по дисциплине (модулю)
«Макроэкономика» по основной профессиональной образовательной программе высшего
образования – программе бакалавриата «Экономика и финансы» по направлению подготовки 38.03.01
Экономика

Версия документа - 1

стр. 8 из 39

Первый экземпляр _____

КОПИЯ № _____

- титульный лист;
- содержание;
- введение;
- основную часть;
- заключение
- список использованных источников;
- приложения.

Объем курсовой работы должен быть не более 30 страниц. Значительное превышение установленного объема является недостатком работы и указывает на то, что студент не сумел отобрать и переработать нужный материал. Чтобы «разгрузить» работу, рекомендуется часть материала (громоздкие таблицы, рисунки, схемы) перенести в приложения.

Курсовая работа должна быть выполнена на компьютере и представлена на одной стороне листа белой бумаги формата А-4 (210 x 297 мм).

Порядок сшивания курсовой работы: 1) титульный лист; 2) справка о результатах проверки текстового документа на наличие заимствований; 3) задание на выполнение курсовой работы; 4) содержание; 5) введение; 6) основная часть; 7) заключение; 8) список использованных источников; 9) приложения (при их наличии). Далее вшивается один прозрачный файл для рецензии.

В курсовой работе все ссылки, таблицы, рисунки и весь текст оформляются без использования подчёркивания и жирного шрифта!

Каждая глава курсовой работы должна начинаться с новой страницы.

Не разрешается размещать заголовки и подзаголовки в нижней части страницы, если на ней менее трёх строк последующего текста. Точка в заголовках используется для разделения текста или цифровых обозначений. **Точку в конце заголовка, а также после последней цифры в нумерации главы или раздела не ставят!**

3.1 Титульный лист

Титульный лист является первой страницей курсовой работы и заполняется по строго определенным правилам. Титульный лист входит в общую нумерацию страниц работы, но цифра «1» на нем не ставится. Образец оформления титульного листа курсовой работы приведен в **Приложении Б**.

3.2 Содержание

Содержание включает порядковые номера и наименования структурных элементов, глав, разделов, подразделов и страницы, с которых они начинаются.



МИНОБРНАУКИ РОССИИ
Федеральное государственное бюджетное образовательное учреждение высшего образования
«Челябинский государственный университет» (ФГБОУ ВО «ЧелГУ»)
Костанайский филиал
Кафедра экономики

Методические рекомендации по написанию и оформлению курсовой работы по дисциплине (модулю)
«Макроэкономика» по основной профессиональной образовательной программе высшего
образования – программе бакалавриата «Экономика и финансы» по направлению подготовки 38.03.01
Экономика

Версия документа - 1

стр. 9 из 39

Первый экземпляр _____

КОПИЯ № _____

Заголовки содержания должно точно повторять заголовки в тексте, сокращать или давать их в другой формулировке нельзя.

Слово «Содержание» записывают в виде заголовка вверху страницы по центру, и заголовков не нумеруют. Рекомендуется использовать автосодержание (**Приложение В**).

Формулировки названий глав и разделов должны быть достаточно краткими, т.е. не содержать излишней информации. Как правило, формулировка главы (вопроса) включает одно предложение. Не следует стремиться к чрезмерной краткости, поскольку, чем короче заголовок, тем он шире по своему содержанию. Не целесообразно составным частям работы давать названия, совпадающие с названиями вопросов, содержащихся в учебниках и учебных пособиях. Такой подход будет сковывать творческие возможности и создаст предпосылки для механического переписывания этих источников, что, несомненно, будет отрицательно оценено научным руководителем (рецензентом). **Недопустимо совпадение формулировок названия глав или подпунктов с названием самой курсовой работы.** Это ведет к ненужности всех остальных составных частей.

3.3 Введение

Объем введения одна - две страницы. Введение начинается со страницы номер три. Слово «ВВЕДЕНИЕ» записывают в виде заголовка посередине строки вверху новой страницы и заголовков не нумеруют (ОБРАЗЕЦ 1).

ОБРАЗЕЦ 1

ВВЕДЕНИЕ

Двойной межстрочный интервал!!!

В современных экономических условиях главным направлением экономических реформ становится реализация инвестиционной политики государства, нацеленной на обеспечение высоких темпов экономического роста и повышение эффективности экономики.



МИНОБРНАУКИ РОССИИ
Федеральное государственное бюджетное образовательное учреждение высшего образования
«Челябинский государственный университет» (ФГБОУ ВО «ЧелГУ»)
Костанайский филиал
Кафедра экономики

Методические рекомендации по написанию и оформлению курсовой работы по дисциплине (модулю)
«Макроэкономика» по основной профессиональной образовательной программе высшего
образования – программе бакалавриата «Экономика и финансы» по направлению подготовки 38.03.01
Экономика

Версия документа - 1

стр. 10 из 39

Первый экземпляр _____

КОПИЯ № _____

Введение является первым разделом курсовой работы и должно содержать:

- 1) оценку современного состояния решаемой проблемы, которой посвящена работа;
- 2) обоснование актуальности проблемы;
- 3) формулировку объекта и предмета исследования;
- 4) формулировку цели и задач исследования;
- 5) практическую значимость исследования;
- 6) краткое описание структуры работы и источников.

Освещение актуальности должно быть немногословным, не следует ее описание начинать издалека. Главное – показать суть проблемной ситуации, отразить, где происходит граница между знанием и незнанием о предмете исследования.

Оценка современного состояния решаемой научной проблемы. Необходимо перечислить инициалы и фамилии авторов, в трудах которых изложены теоретические, методологические и практические аспекты исследуемой проблемы (работы казахстанских, российских ученых, иностранная литература). Указать, какой аспект исследуемой темы изучен недостаточно полно, но имеет важное практическое значение в современных условиях.

Формулирование объекта и предмета исследования. Обязательным элементом введения является формулирование объекта и предмета исследования. Объект – это процесс или явление. Предмет – это то, что находится в границах объекта. Объект и предмет исследования как категории научного процесса соотносятся между собой, как общее и частное. В объекте выделяется та его часть, которая служит предметом исследования (например, объектом исследования может быть безработица, а предметом – ее причины, последствия, методы предотвращения. Объект – сложная система, предмет – закономерности ее организации. Объект – экономический цикл, предмет – характеристики его фаз).

Формулирование цели и задач исследования. Сформулировав научную проблему, следует логично перейти к цели предпринимаемого исследования, а также указать на конкретные задачи, которые предстоит решать в соответствии с этой целью. Цель работы должна заключаться в решении проблемной ситуации путем ее анализа и нахождении новых закономерностей между



МИНОБРНАУКИ РОССИИ
Федеральное государственное бюджетное образовательное учреждение высшего образования
«Челябинский государственный университет» (ФГБОУ ВО «ЧелГУ»)
Костанайский филиал
Кафедра экономики

Методические рекомендации по написанию и оформлению курсовой работы по дисциплине (модулю)
«Макроэкономика» по основной профессиональной образовательной программе высшего
образования – программе бакалавриата «Экономика и финансы» по направлению подготовки 38.03.01
Экономика

Версия документа - 1

стр. 11 из 39

Первый экземпляр _____

КОПИЯ № _____

экономическими явлениями (например, целью работы может быть разработка предложений по повышению конкурентоспособности экономики России на мировом рынке). Правильная постановка цели – процесс не менее важный, чем формулирование выводов.

В развитие цели работы определяются задачи. Это обычно делается в форме перечисления (проанализировать..., разработать..., обобщить..., выявить..., доказать..., внедрить..., показать..., выработать..., изыскать..., найти..., изучить..., определить..., описать..., установить..., выяснить..., вывести формулу..., дать рекомендации..., установить взаимосвязь..., сделать прогноз... и т.п.). Формулировки задач необходимо делать как можно более тщательно, поскольку описание их решения должно составить содержание составных частей работы. Это важно также и потому, что заголовки глав и вопросов довольно часто рождаются из формулировок задач работы. В последующем, при написании заключения целесообразно сделать выводы, отражающие достижение цели и выполнение поставленных задач.

Обратите внимание: изучение состояния теории и практики исследуемой области знания – это необходимое условие написания любой научной работы, но не задача. Задачей может быть исследование причин возникновения определенного явления в теории и практике, тенденции его развития.

Практическая значимость должна заключаться в выработке конкретных мероприятий, которые следует провести экономическим субъектам для повышения эффективности своей деятельности.

Краткое описание структуры работы. В конце введения желательно раскрыть структуру работы, т.е. кратко дать перечень ее структурных элементов и обосновать последовательность их расположения.

Введение начинается со страницы номер три. Слово «ВВЕДЕНИЕ» записывают в виде заголовка посередине строки вверху новой страницы и заголовков не нумеруют. Объем введения должен быть небольшим (одна - две страницы).

3.4 Основная часть

Основная часть курсовой работы, как правило, должна содержать **три раздела**. Материал строится по следующей структуре: первая глава посвящается анализу теоретических аспектов темы; вторая – анализу проблем практики экономической деятельности; третья глава раскрывает направления решения этих проблем.



МИНОБРНАУКИ РОССИИ
Федеральное государственное бюджетное образовательное учреждение высшего образования
«Челябинский государственный университет» (ФГБОУ ВО «ЧелГУ»)
Костанайский филиал
Кафедра экономики

Методические рекомендации по написанию и оформлению курсовой работы по дисциплине (модулю)
«Макроэкономика» по основной профессиональной образовательной программе высшего
образования – программе бакалавриата «Экономика и финансы» по направлению подготовки 38.03.01
Экономика

Версия документа - 1

стр. 12 из 39

Первый экземпляр _____

КОПИЯ № _____

Следует вначале внимательно изучить проблему по учебникам, затем прочитать отобранную дополнительную литературу, сделать выписки с указанием источников. Распределить выписки по вопросам плана. Собрать информацию из других источников: например, из периодических изданий, Интернет-сайтов Центрального банка России и Национального банка Казахстана, а также сайтов Министерства финансов, надзорных органов, аналитических сайтов российского рейтингового агентства «Эксперт», казахстанского рейтингового агентства «Эксперт» и других. Затем следует проверить достаточность собранной информации для раскрытия всех пунктов плана и приступить к анализу собранного материала и изложению содержания работы.

Не следует механически использовать готовые тексты. Такая работа называется компилятивной и оценивается неудовлетворительно. Следует излагать текст самостоятельно. Если вы излагаете мысль какого-то автора, укажите ее источник (например: ... как считает К. Эклунд в книге «Эффективная экономика»... далее следует ссылка на книгу с ее выходными данными и страницей, где излагается эта мысль) или оформите ее цитатой (дословно, в кавычках, так же со ссылкой на источник). Все статистические данные должны сопровождаться ссылкой на их источник. Сравнивая позиции различных авторов, следует сделать аргументированные собственные выводы: почему это или иное утверждение кажется вам более справедливым.

Работа должна носить целостный, законченный характер. Особенно следует обратить внимание на проработку экономических понятий, категорий, используемых в работе. Каждая экономическая категория должна быть определена, каждый рассматриваемый экономический закон или закономерность – сформулированы, формулы – объяснены. Теоретический материал необходимо сопровождать иллюстрациями: схемами, графиками, таблицами.

Особенно высоко в курсовой работе ценится глубокое понимание сути проблемы, ее логическое изложение, оригинальные источники информации (прежде всего связанные с собственной деятельностью, привлеченные из реалий окружающего мира), самостоятельность выводов.

Анализ теоретических аспектов темы **в первой главе** должен показать основательное знакомство студента со специальной литературой, его умение систематизировать сведения из источников, критически их рассматривать, выделять существенное, оценивать ранее сделанное другими исследователями,



МИНОБРНАУКИ РОССИИ
Федеральное государственное бюджетное образовательное учреждение высшего образования
«Челябинский государственный университет» (ФГБОУ ВО «ЧелГУ»)
Костанайский филиал
Кафедра экономики

Методические рекомендации по написанию и оформлению курсовой работы по дисциплине (модулю)
«Макроэкономика» по основной профессиональной образовательной программе высшего
образования – программе бакалавриата «Экономика и финансы» по направлению подготовки 38.03.01
Экономика

Версия документа - 1

стр. 13 из 39

Первый экземпляр _____

КОПИЯ № _____

определять главное в современном состоянии изученности темы. В нем излагается сущность исследуемой проблемы, рассматриваются различные подходы к ее решению, дается их оценка, обосновываются и излагаются собственные позиции студента. Обзор литературы в итоге должен приводить к выводу, что именно данная тема еще не раскрыта, или раскрыта лишь частично, или не в том аспекте и поэтому нуждается в дальнейшей разработке. Объем этого раздела работы не должен превышать одной трети объема основной части.

Во второй главе, исходя из общих теоретических положений, рассмотренных в первой главе, рекомендуется проанализировать состояние дел на определенном темой работы участке деятельности. Для этого используются действующие нормативные документы, материалы научно-практических конференций, результаты выполнения профессорско-преподавательским составом научно-исследовательских работ, статистические данные, отражающие протекающие экономические процессы как в масштабах страны в целом, так и в рамках конкретных предприятий.

Анализ практики экономической деятельности невозможно проводить без количественных оценок протекающих процессов. При этом следует учитывать следующее:

- 1) приводимые факты и цифровой материал должны быть достоверными;
- 2) цифровые данные должны быть новыми и приводится за последние 3-5 лет;
- 3) при подборе фактических данных из разных источников необходимо обеспечить их сопоставимость;
- 4) цифровой материал должен отражать общую направленность и закономерность исследуемого экономического процесса, а не исключения из них.

Статистические данные должны быть не только приведены, но и проанализированы для обоснования выводов. Для анализа используются различные математические методы. При этом не следует забывать, что использование математических методов – средство, но не цель написания работы. Достаточно часто в работах производится построение экономико-математических моделей. Для достоверности получаемых результатов необходимо определить, изменения каких основных факторов данная модель не учитывает. Поскольку на экономический показатель влияет бесчисленное множество факторов, а также учитывая то, что использование математического



МИНОБРНАУКИ РОССИИ
Федеральное государственное бюджетное образовательное учреждение высшего образования
«Челябинский государственный университет» (ФГБОУ ВО «ЧелГУ»)
Костанайский филиал
Кафедра экономики

Методические рекомендации по написанию и оформлению курсовой работы по дисциплине (модулю)
«Макроэкономика» по основной профессиональной образовательной программе высшего
образования – программе бакалавриата «Экономика и финансы» по направлению подготовки 38.03.01
Экономика

Версия документа - 1

стр. 14 из 39

Первый экземпляр _____

КОПИЯ № _____

аппарата всегда связано с абстрагированием, то такие неучтенные в модели изменения всегда будут иметь место. Например, исследуется изменение объема расходов предприятия на выплату заработной платы сотрудникам. В качестве факторов, влияющих на изменение показателя, выбраны следующие: фактическая численность сотрудников, средний размер окладов. При этом в модели оказываются неучтенными изменение размера текущего премирования, нормативной базы, определяющей порядок оплаты труда работников, и др. Соответственно, формулируя полученные результаты, следует указать, что эти результаты получены без учета тех факторов, которые не включены в модель и обосновать причины абстрагирования от неучтенных факторов.

Важным достоинством работы является использование для обработки статистических данных компьютерных программ. При этом могут использоваться как стандартные программы, так и программы, разработанные самим автором. Наличие последних показывает высокий уровень аналитического мышления автора, умение формализовать исследуемую проблему.

В третьей главе отражаются результаты теоретических решений, экспериментов, в том числе графики, таблицы, схемы и т.п. Обсуждая полученные результаты исследования, студент должен обнаружить проявившиеся закономерности, факторы, влияющие на протекание экономических процессов, причины изучаемых явлений, тенденции в их развитии и прочее. На основании полученного в работе фактического материала решаются те задачи, которые были сформулированы во введении.

В конце каждой главы следует формулировать выводы (2-3 абзаца) по существу изложенного материала. Вывод должен логически завершать проведенные рассуждения и представлять собой выражение какой-либо устойчивой закономерности между явлениями. В качестве аргументов, обосновывающих выводы, используются ссылки на труды зарубежных, российских и казахстанских экономистов, нормативные документы, логические рассуждения, результаты обработки статистических данных, имеющих в курсовой работе. Обычно выводы начинаются оборотом «таким образом» или «итак», «следовательно», затем формулируется содержание самих выводов.

Выводы должны быть краткими, конкретными и вытекать из изложенного материала. Многие студенты, получая важные результаты, часто «забывают» изложить эти результаты в выводах, а затем и на защите курсовой работы. Либо наоборот, формулируют выводы без достаточного их



МИНОБРНАУКИ РОССИИ
Федеральное государственное бюджетное образовательное учреждение высшего образования
«Челябинский государственный университет» (ФГБОУ ВО «ЧелГУ»)
Костанайский филиал
Кафедра экономики

Методические рекомендации по написанию и оформлению курсовой работы по дисциплине (модулю)
«Макроэкономика» по основной профессиональной образовательной программе высшего
образования – программе бакалавриата «Экономика и финансы» по направлению подготовки 38.03.01
Экономика

Версия документа - 1

стр. 15 из 39

Первый экземпляр _____

КОПИЯ № _____

обоснования в тексте. Поэтому студентам необходимо приобретать навыки формулирования результатов исследования и их аргументированного изложения при написании выводов. При анализе выводов необходимо соблюдать некоторые правила:

1) выводы должны быть нетривиальными (вывод: «Товар – это продукт труда, предназначенный для продажи или обмена», по-видимому, и так очевиден);

2) в качестве выводов следует формулировать полученные в данном параграфе (вопросе) конечные результаты, а не промежуточные;

3) при формулировании выводов нецелесообразно приводить те положения, которые не важны для изложения последующего материала и не вытекают из цели работы;

4) вывод нельзя подменять декларацией о результатах проделанной работы («рассмотрено», «проанализировано», «изучено» и т.д.);

5) выводы должны быть краткими и в сжатом виде содержать проделанные в ходе написания параграфа или вопроса рассуждения.

Все три главы основной части должны быть логически связаны друг с другом, от первого предложения до последнего. Содержание основной части должно точно соответствовать теме работы и полностью ее раскрывать, при этом особое внимание следует уделять языку и стилю изложения.

3.5 Заключение

Работа заканчивается заключительной частью, которая выполняет роль концовки. Это последовательное, логически стройное изложение полученных в работе итогов и их соотношение с общей целью и конкретными задачами, поставленными и сформулированными во введении. Заключение носит форму синтеза полученных в работе результатов. Этот синтез – последовательное, логически стройное изложение полученных выводов и их соотношение с целью работы и конкретными задачами, поставленными и сформулированными во введении.

Именно в заключении наиболее ярко проявляется способность (или неспособность) автора ясно мыслить и излагать материал. В этой части работы содержится так называемое «выводное знание», которое является новым по отношению к исходному. Именно оно выносится на обсуждение и оценку комиссии при защите работы. Это выводное знание не должно подменяться механическим суммированием выводов в конце разделов курсовой работы, а



МИНОБРНАУКИ РОССИИ
Федеральное государственное бюджетное образовательное учреждение высшего образования
«Челябинский государственный университет» (ФГБОУ ВО «ЧелГУ»)
Костанайский филиал
Кафедра экономики

Методические рекомендации по написанию и оформлению курсовой работы по дисциплине (модулю)
«Макроэкономика» по основной профессиональной образовательной программе высшего
образования – программе бакалавриата «Экономика и финансы» по направлению подготовки 38.03.01
Экономика

Версия документа - 1

стр. 16 из 39

Первый экземпляр _____

КОПИЯ № _____

должно содержать логически стройное изложение главных итоговых результатов всей работы.

В некоторых случаях возникает необходимость указать пути продолжения исследуемой темы и конкретные задачи, которые придется решать будущим исследователям. Заключение может включать практические предложения по применению результатов исследования. Таким образом, заключительная часть работы – это не просто перечень полученных результатов, а их итоговый синтез, то есть формулирование того нового, что внесено автором в изучение рассматриваемой проблемы. Слово «Заключение» записывают в виде заголовка по центру с новой страницы и заголовков не нумеруют.

3.6 Порядок оформления структурных элементов курсовой работы

Требования к оформлению текста. При написании текстового материала необходимо соблюдать следующие требования:

- шрифт Times New Roman;
- размер шрифта 14 для текста (содержание таблицы – шрифт 12 межстрочный интервал - одинарный);
- размеры полей: верхнее и нижнее – 20 мм, правое поле – 15 мм, левое поле – 30 мм;
- абзацный отступ составляет 1,25;
- межстрочный интервал – полуторный.

В курсовой работе все ссылки, таблицы, рисунки и весь текст оформляются **без использования подчёркивания, курсива и жирного шрифта!**

Нумерация страниц

Все страницы курсовой работы должны быть пронумерованы **арабскими цифрами**. Номер страницы проставляют **в центре нижней части листа без точки**. На титульном листе номер страницы не ставится. Нумерация страниц должна быть сквозной: от титульного листа (включая иллюстрации, таблицы, диаграммы, размещенные на отдельных листах), до первого листа приложений. Листы приложений, кроме первого, не нумеруются.

Введение, главы, заключение, список использованных источников и приложение курсовой работы должны начинаться с новой страницы.

Оформление заголовков.

Заголовки глав и параграфов печатают по ширине с абзацного отступа (1,25) с прописной буквы без точки в конце и без слова «глава». Подчеркивание



наименований глав, разделов, подразделов (пунктов) не допускается. Не допускается переносить часть слова в заголовке (ОБРАЗЕЦ 2).

Между заголовком и последующим текстом, а также между текстом и подзаголовком – двойной межстрочный интервал. Точка в заголовках используется для разделения текста или цифровых обозначений. Точку в конце заголовка, а также после последней цифры в нумерации главы или раздела не ставят! (ОБРАЗЕЦ 3).

ОБРАЗЕЦ 2

1 Теоретические аспекты глобальных экономических проблем

Точку не ставят

Точку не ставят

Двойной межстрочный интервал!!!

1.1 Понятие и сущность глобальных экономических проблем

Точку не ставят

Точку не ставят

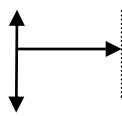
Двойной межстрочный интервал!!!

Одна из характерных особенностей современного мира – обострение глобальных проблем, которые по своему характеру выходят за рамки интересов различных классов и общественных систем, и от решения которых в решающей степени зависит будущее, более того само существование человечества.

Разрешается размещать заголовки и подзаголовки в нижней части страницы, если на ней не менее трёх строк последующего текста (ОБРАЗЕЦ 3).

ОБРАЗЕЦ 3

Таким образом, в республике созданы основы государственного регулирования привлечения и использования иностранного капитала.



Двойной межстрочный интервал!!!

Не допускается размещение заголовков и подзаголовков в нижней части страницы!!!

3.2 Пути совершенствования механизма привлечения инвестиций в экономику Республики Казахстан

Двойной межстрочный интервал!!!



МИНОБРНАУКИ РОССИИ

Федеральное государственное бюджетное образовательное учреждение высшего образования «Челябинский государственный университет» (ФГБОУ ВО «ЧелГУ») Костанайский филиал
Кафедра экономики


Методические рекомендации по написанию и оформлению курсовой работы по дисциплине (модулю) «Макроэкономика» по основной профессиональной образовательной программе высшего образования – программе бакалавриата «Экономика и финансы» по направлению подготовки 38.03.01 Экономика

Версия документа - 1

стр. 18 из 39

Первый экземпляр _____

КОПИЯ № _____



В Казахстане в последнее время практикуется такая форма привлечения иностранного капитала и иностранного управленческого опыта, как передача предприятий под управление.

Оформление ссылок на литературный источник

При ссылке на литературный источник в тексте приводится в квадратных скобках порядковый номер источника из списка использованных источников, с указанием страницы, на которой расположена цитируемая мысль. При указании ссылок на литературу с последующим перечислением двоеточие ставится после квадратных скобок (ОБРАЗЕЦ 4).

ОБРАЗЕЦ 4

В зависимости от типа электронного устройства хранения денежной стоимости выделяют две главные формы электронных денег [22, с.16]:

- электронные деньги на базе карт (card-based),
- деньги на базе сетей (network-based, software-based).

Номер источника в
списке литературы

Номер
страницы

Использование маркеров и нумерации в списках

В тексте курсовой работы рекомендуется использовать при перечислении какой-либо информации тире или цифровую нумерацию (ОБРАЗЕЦ 5).



МИНОБРНАУКИ РОССИИ

Федеральное государственное бюджетное образовательное учреждение высшего образования «Челябинский государственный университет» (ФГБОУ ВО «ЧелГУ») Костанайский филиал
Кафедра экономики

Методические рекомендации по написанию и оформлению курсовой работы по дисциплине (модулю) «Макроэкономика» по основной профессиональной образовательной программе высшего образования – программе бакалавриата «Экономика и финансы» по направлению подготовки 38.03.01 Экономика

Версия документа - 1

стр. 19 из 39

Первый экземпляр _____

КОПИЯ № _____

ОБРАЗЕЦ 5

Пример
допустимой
нумерации

В зависимости от типа электронного устройства хранения денежной стоимости выделяют две главные формы электронных денег [22, с.16]:

- электронные деньги на базе карт (card-based),
- деньги на базе сетей (network-based, software-based).

В зависимости от типа электронного устройства хранения денежной стоимости выделяют две главные формы электронных денег:

- 1) электронные деньги на базе карт (card-based),
- 2) деньги на базе сетей (network-based, software-based).

Пример
допустимой
нумерации

В зависимости от типа электронного устройства хранения денежной стоимости выделяют две главные формы электронных денег:

- 1 Электронные деньги на базе карт (card-based)
- 2 Деньги на базе сетей (network-based, software-based)

Пример
допустимой
нумерации

ОБРАТИТЕ ВНИМАНИЕ, ЧТО ПОСЛЕ НУМЕРАЦИИ
ТЕКСТ НАЧИНАЕТСЯ С БОЛЬШОЙ БУКВЫ!

**ДРУГИЕ МАРКЕРЫ
НЕ ДОПУСКАЮТСЯ**

В ТЕКСТЕ, ТАБЛИЦАХ И ИЛЛЮСТРАЦИЯХ КУРСОВОЙ РАБОТЫ

Оформление уравнений и формул

Уравнения и формулы располагают на отдельной строке с выравниванием по центру. До и после формулы оставляется одна пустая строка с полуторным интервалом. Формулы в работе нумеруют порядковой нумерацией арабскими цифрами в круглых скобках в крайнем правом положении на строке.



Значения символов и числовых коэффициентов должны быть приведены непосредственно под формулой, с новой строки в той же последовательности, в какой они приведены в формуле. Первая строка пояснения начинается словом «где», без двоеточия после него.

При приведении цифрового материала должны использоваться только арабские цифры, за исключением общепринятой нумерации кварталов, полугодий, которые обозначаются римскими цифрами. Ссылки на формулы заключаются в круглые скобки (ОБРАЗЕЦ 6).

ОБРАЗЕЦ 6

Зарубежные центральные банки на протяжении многих лет руководствовались тем, что обменный курс валюты напрямую связан с ее текущим (торговым) балансом примерно таким уравнением (1):

Одна пустая строка через полуторный интервал!!!

Одна пустая строка через полуторный интервал!!!

$$R_{t+1} = R_t * (E_{t+1} / I_{t+1}),$$

Ссылка на формулу

Номер формулы

(1)

Формула располагается по центру

где R_{t+1} – следующая плавающая обменная ставка,

R_t – текущая обменная ставка,

E – экспорт,

I – импорт.

Пояснение к формуле

Прогнозную стоимость прямых материальных затрат правомерно...

При величинах, имеющих два предела, единица измерения пишется только один раз при второй цифре. Такие знаки, как №; % пишутся только при цифровых или буквенных величинах. В тексте их следует писать словами: «номер», «проценты». Математические знаки «+», «-», «=» и др. используются только в формулах, в тексте их необходимо писать словами.

Оформление схем, рисунков, графиков, диаграмм

В курсовой работе могут быть различные иллюстрации, которые представляются в виде графиков, диаграмм, рисунков, схем, таблиц.



Иллюстрации должны наглядно дополнять и подтверждать изложенный в тексте материал и отражать тему работы. Иллюстрациям присваивается сквозная нумерация в пределах всей курсовой работы, например, рисунок 1, 2, 3 и т.д.; таблица 1, 2 и т.д. Все рисунки должны иметь наименование. Рисунки должны быть черно-белыми. Расстояние до рисунка и после подрисуночной надписи составляет одну пустую строку с полуторным интервалом (ОБРАЗЕЦ 7).

ОБРАЗЕЦ 7

Рассмотрим основные экономические функции государства (рисунок 1).

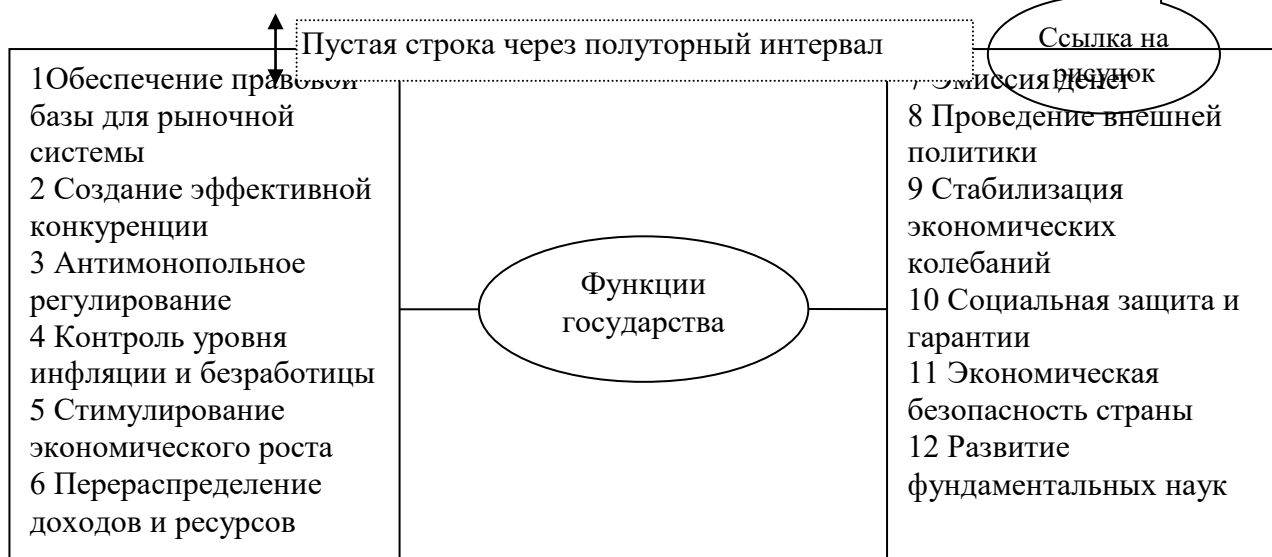


Рисунок 1 – Экономические функции государства

Наименование рисунка
Государство

является основным субъектом (исполнителем)

Пустая строка через полуторный интервал

экономической политики, которая помогает корректировать несовершенства, присущие рыночному механизму.

Оформление таблиц

Таблицы оформляют следующим образом: название таблицы помещают над таблицей слева, без абзацного отступа в одну строку с ее номером через тире.



При оформлении текстового материала внутри таблицы необходимо соблюдать следующие требования:

- размер шрифта 12;
- абзацный отступ составляет 0;
- межстрочный интервал – одинарный.

Таблицу располагают непосредственно после текста, в котором она упоминается впервые, или на следующей странице. На все таблицы и рисунки должны быть ссылки в тексте, при этом слово *таблица*, в тексте и в конце предложения пишется полностью, например, «... в таблице 1», «(таблица 1)». В повторных ссылках на таблицу следует указывать сокращенно слово «смотри»: (см. таблицу 2). Если наименование таблицы занимает две строки и более, то его следует записывать через *одинарный* межстрочный интервал. Расстояние после окончания таблицы до текста составляет *полуторный* межстрочный интервал (ОБРАЗЕЦ 8). Если в работе одна таблица, то нумерация таблицы не ставится.

ОБРАЗЕЦ 8

Номер
таблицы

Динамика основных факторов развития экономики Казахстана за 2020-2022 гг. представлена в таблице 2.

Ссылка на таблицу

Одна пустая строка через полуторный интервал

Таблица 1 – Динамика основных факторов развития экономики в 2020-2022 гг., % к предыдущему году

Наименование
таблицы
Отклонение (+,-)

Показатели	Года			Отклонение (+,-)	
	2020г	2021г.	2022г.	2021г к 2020г	2022г к 2020г
ВВП	101,3	100,7	96,3	-0,6	-5
Внутренний спрос	100,5	101,3	89,7	0,8	-10,8

Полуторный интервал

За период 2020-2022 гг. происходило постепенное снижение темпов...



МИНОБРНАУКИ РОССИИ

Федеральное государственное бюджетное образовательное учреждение высшего образования «Челябинский государственный университет» (ФГБОУ ВО «ЧелГУ»)
Костанайский филиал
Кафедра экономики

Методические рекомендации по написанию и оформлению курсовой работы по дисциплине (модулю) «Макроэкономика» по основной профессиональной образовательной программе высшего образования – программе бакалавриата «Экономика и финансы» по направлению подготовки 38.03.01 Экономика

Версия документа - 1

стр. 23 из 39

Первый экземпляр _____

КОПИЯ № _____

Если таблица переносится с одной страницы на другую, то необходимо пронумеровать графы таблицы и перенести эту нумерацию на следующую страницу. Над таблицей необходимо сделать надпись «Продолжение таблицы» (ОБРАЗЕЦ 9).

ОБРАЗЕЦ 9

Условия предоставления кредитов, выдаваемых в иностранной валюте «Фортебанком» физическим лицам, субъектам малого и среднего бизнеса, представлены в таблице 8.



Одна пустая строка через полуторный интервал!!!

Таблица 8 – Условия предоставления кредитов

Условия кредита	Физические лица	Субъекты малого и среднего бизнеса
1	2	3
Минимальный срок выдачи кредита	до 12 мес.	2 года

← Продолжение таблицы 8

Отступов на новой странице не делать. Шрифт текста-14

1	2	3
Максимальный срок выдачи кредита	15 лет	10 лет
Ставка вознаграждения за кредит	17-20 % годовых	15-19 % годовых
Минимальный размер займа	1000 долларов/850 евро	500долларов / 500евро




Одна пустая строка через полуторный интервал!!!

Условия предоставления кредита дифференцируются в зависимости ...

Оформление списка использованных источников

Список использованных источников должен содержать **не менее 25 источников**. На каждый источник в тексте работы должна быть ссылка. Сведения об источниках располагаются в порядке появления ссылок на источники в тексте, нумеруются арабскими цифрами без точки и

	МИНОБРНАУКИ РОССИИ Федеральное государственное бюджетное образовательное учреждение высшего образования «Челябинский государственный университет» (ФГБОУ ВО «ЧелГУ»)		
	Костанайский филиал Кафедра экономики		
Методические рекомендации по написанию и оформлению курсовой работы по дисциплине (модулю) «Макроэкономика» по основной профессиональной образовательной программе высшего образования – программе бакалавриата «Экономика и финансы» по направлению подготовки 38.03.01 Экономика			
Версия документа - 1	стр. 24 из 39	Первый экземпляр _____	КОПИЯ № _____

печатаются с абзацного отступа. Пример оформления списка использованных литературных источников приведен в Приложении Г. Примеры оформления библиографических описаний различных источников приведены ниже.

Статья в периодических изданиях и сборниках статей:

1 Маслова К.Ю. Классификация недействительных сделок, проблемы их разграничения // Молодой ученый. – 2021. – № 3 (345). – С. 191-193. – URL: <https://moluch.ru/archive/345/77634/>

Книги, монографии:

1 Серегина С.Ф. Макроэкономика: учебник. – М.: Директ-Медиа, 2021. – 186 с. – ЭБС «Университетская библиотека online». – URL: <https://www.biblioclub.ru/index.php?page=book&id=598989>

2 Родина Г.А. Макроэкономика. – М.: Издательство Юрайт, 2023. – 450 с. – ЭБС Юрайт. – URL: <https://urait.ru/bcode/510781>

3 Макроэкономика. Практикум: учебное пособие для вузов / под ред. С.Ф. Серегинной. – М.: Юрайт, 2023. – 477 с. – ЭБС Юрайт. – URL: <https://urait.ru/bcode/510575>

Тезисы докладов, материалы конференций:

1 Парфенова С.Л., Гришакина Е.Г., Золотарев Д.В. 4-я Международная научно-практическая конференция «Научное издание международного уровня - 2015: современные тенденции в мировой практике редактирования, издания и оценки научных публикаций» // Наука. Инновации. Образование. – 2015. – №17. – С.241-252.

Патентная документация согласно стандарту ВОИС:

1 ВУ(код страны) 18875 (№ патентного документа) С1 (код вида документа), 2010 (дата публикации).

Электронные ресурсы:

1 Статистические показатели российского книгоиздания в 2022 г.: цифры и рейтинги. – 2022. – URL: http://bookhamber.ru/stat_2006.htm

2 Прогноз научно-технологического развития Российской Федерации на период до 2030 года. – URL: <http://government.ru/media/files/41d4b737638891da2184/pdf>

3 Web of Science. – URL: <http://apps.webofknowledge.com/>

Нормативные документы:

1 Гражданский кодекс Российской Федерации (часть первая): Федеральный закон № 51-ФЗ, принят 30 ноября 1994 года, в редакции от 06 декабря 2021 года // СПС «Гарант». – URL: <https://base.garant.ru/10164072/>



МИНОБРНАУКИ РОССИИ
Федеральное государственное бюджетное образовательное учреждение высшего образования
«Челябинский государственный университет» (ФГБОУ ВО «ЧелГУ»)
Костанайский филиал
Кафедра экономики

Методические рекомендации по написанию и оформлению курсовой работы по дисциплине (модулю)
«Макроэкономика» по основной профессиональной образовательной программе высшего
образования – программе бакалавриата «Экономика и финансы» по направлению подготовки 38.03.01
Экономика

Версия документа - 1

стр. 25 из 39

Первый экземпляр _____

КОПИЯ № _____

2 Об акционерных обществах: Федеральный закон от 26 декабря 1995 г. № 208-ФЗ, с изменениями от 2 июля 2021 г. № 354-ФЗ // СПС «Гарант». – URL: <https://base.garant.ru/10105712/>

Для выполнения курсовой работы должна быть использована литература только из библиотеки Костанайского филиала ФГБОУ «ЧелГУ» и электронных библиотечных систем.

Перечень профессиональных баз данных и информационных справочных систем для выполнения курсовой работы:

1. Научная электронная библиотека «eLIBRARY.RU». – URL: <http://elibrary.ru>

2. Электронно-библиотечная система издательства «Лань». – URL: <http://e.lanbook.com/>

3. Электронно-библиотечная система «Университетская библиотека онлайн». – URL: <http://biblioclub.ru/>

4. Электронная библиотечная система издательства «Юрайт». – URL: [http:// www.urait.ru](http://www.urait.ru).

Оформление приложений

Материал, дополняющий текст курсовой работы, помещают в приложениях. Наличие приложений является не обязательным элементом научных работ по экономическим дисциплинам.

Приложения располагают в порядке упоминания о них в тексте работы. В тексте работы **на все приложения должны быть сделаны ссылки (ОБРАЗЕЦ 10)**.

ОБРАЗЕЦ 10

Валютные фьючерсы сходны с форвардными сделками на межбанковском рынке, но и имеют различия (Приложение А).

Ссылка на приложение

В приложениях могут быть помещены различные иллюстрации, которые представляются в виде графиков, рисунков, таблиц. **Каждое приложение следует начинать с новой страницы.** Сверху посередине страницы пишут слово «ПРИЛОЖЕНИЕ». После слова «ПРИЛОЖЕНИЕ» следует буква, обозначающая его последовательность. Приложения **обозначают заглавными**



МИНОБРНАУКИ РОССИИ
Федеральное государственное бюджетное образовательное учреждение высшего образования
«Челябинский государственный университет» (ФГБОУ ВО «ЧелГУ»)
Костанайский филиал
Кафедра экономики

Методические рекомендации по написанию и оформлению курсовой работы по дисциплине (модулю)
«Макроэкономика» по основной профессиональной образовательной программе высшего
образования – программе бакалавриата «Экономика и финансы» по направлению подготовки 38.03.01
Экономика

Версия документа - 1

стр. 26 из 39

Первый экземпляр _____

КОПИЯ № _____

буквами русского алфавита, начиная с А, за исключением букв Ё, З, Й, О, Ч, Ъ, Ы, Ь.

Каждое приложение должно содержать **один рисунок или одну таблицу**, на которые делается ссылка в основном тексте. Их оформление **аналогично оформлению рисунков и таблиц в основном тексте курсовой работы.**

Если приложение содержит несколько элементов (таблиц, рисунков), то все эти элементы должны иметь отдельную нумерацию (например, «Таблица Б.1», «Таблица Б.2», «Рисунок Г.2», «Рисунок Г.4» и т.п.). Если приложение содержит только один элемент (например, только одну большую таблицу), то отдельно нумеровать и именовать данный элемент не нужно – наименование этого элемента будет совпадать с наименованием приложения (и ссылка на этот элемент в тексте будет не «Таблица А.1», а «Приложение А»). Если приложение только одно, оно обозначается «ПРИЛОЖЕНИЕ А».

Номер страницы в приложениях ставят только на первом листе, далее нумерация не ставится, т.к. в основной текст приложения не входят.

Курсовая работа должна быть представлена в мягком переплете в пластиковой папке-скоросшивателе. Порядок сшивания курсовой работы: 1) титульный лист; 2) справка о результатах проверки текстового документа на наличие заимствований; 3) задание на выполнение курсовой работы; 4) содержание; 5) введение; 6) основная часть; 7) заключение; 8) список использованных источников; 9) приложения (при их наличии). Далее вшиваются два прозрачных файла, в один будет вкладываться рецензия, в другой CD – диск с электронными материалами.

4 ПОРЯДОК ЗАЩИТЫ КУРСОВОЙ РАБОТЫ

4.1 Рецензирование курсовой работы

После оформления курсовой работы студент подписывает ее на оборотной стороне последнего листа и представляет научному руководителю. Курсовая работа проверяется преподавателем-руководителем работы, который дает письменное заключение (рецензию), где характеризует качество работы, отмечает положительные стороны и недостатки, в случае необходимости указывает, что надлежит доработать. Рецензия заканчивается выводом, может ли работа быть допущена к защите. Работа с рецензией выдается студенту для ознакомления и возможного исправления. Если же курсовая работа по заключению руководителя является неудовлетворительной и подлежит



МИНОБРНАУКИ РОССИИ
Федеральное государственное бюджетное образовательное учреждение высшего образования
«Челябинский государственный университет» (ФГБОУ ВО «ЧелГУ»)
Костанайский филиал
Кафедра экономики

Методические рекомендации по написанию и оформлению курсовой работы по дисциплине (модулю)
«Макроэкономика» по основной профессиональной образовательной программе высшего
образования – программе бакалавриата «Экономика и финансы» по направлению подготовки 38.03.01
Экономика

Версия документа - 1

стр. 27 из 39

Первый экземпляр _____

КОПИЯ № _____

переработке, то после исправления она представляется на повторное рецензирование с обязательным представлением первой рецензии (Приложение Д).

4.2 Проверка курсовой работы на наличие плагиата


Проверка на плагиат осуществляется при помощи системы Антиплагиат. ВУЗ (<http://csu.antiplagiat.ru>). **Внимание:** проверка в других системах антиплагиата не допустима. **Процент** заимствованного текста должен быть **не более 60%**. Проверка каждой работы на плагиат осуществляется не более трех раз. Нормоконтролер ведёт электронную базу работ, сданных на проверку и сличает их с работами, сданными в печатном и прошитом виде. Нормоконтролер имеет право вести кодирование, штрихкодирование работ, сданных на проверку.

Цель нормоконтроля – обеспечение соответствия курсовых работ нормам и требованиям, начиная с внешнего вида и заканчивая выполнением требований, установленных государственными стандартами, другими нормативными и директивными документами. Результаты нормоконтроля фиксируются на титульном листе курсовой работы. Нормоконтроль осуществляется ответственным лицом, полномочия которого подтверждены решением выпускающей кафедры, и проводится после прохождения предварительной защиты курсовой работы в соответствии с графиком. Нормоконтроль проводится по следующим позициям: проверка на плагиат; оформление текста, формул, таблиц и иллюстраций, оформление приложений, списка использованных источников, наличие и оформление документов к курсовой работе.

4.3 Подготовка доклада и иллюстративного материала

Для подготовки к защите нужно подготовить тезисы своего доклада и слайд-презентацию.

Работу над тезисами начинают сразу же после представления работы на кафедру и продолжают после ознакомления с рецензией. При составлении тезисов необходимо излагать не содержание работы по главам (вопросам), а логику получения самых значимых результатов. Студенту следует учесть следующие советы при подготовке текста своего доклада: использовать простые слова и простые утвердительные предложения; повторять существенные, избегать местоимений. Если защита происходит через продолжительное время после сдачи курсовой работы, то перед защитой

 МИНОБРНАУКИ РОССИИ Федеральное государственное бюджетное образовательное учреждение высшего образования «Челябинский государственный университет» (ФГБОУ ВО «ЧелГУ») Костанайский филиал Кафедра экономики			
Методические рекомендации по написанию и оформлению курсовой работы по дисциплине (модулю) «Макроэкономика» по основной профессиональной образовательной программе высшего образования – программе бакалавриата «Экономика и финансы» по направлению подготовки 38.03.01 Экономика			
Версия документа - 1	стр. 28 из 39	Первый экземпляр _____	КОПИЯ № _____

необходимо еще раз тщательно изучить все материалы, так как некоторые положения и логические рассуждения могут оказаться забытыми.

Студенту следует подготовить необходимый иллюстративный материал в виде слайд-презентации для проведения доклада. Иллюстрации должны: 1) отражать основные результаты, достигнутые в работе; 2) быть согласованы с докладом.

4.4 Оформление презентации


Графический материал письменной работы, который используется в качестве иллюстраций при защите курсовых работ студентами, оформляется в виде презентации средствами Power Point. В презентации выделяется цель работы и наглядно иллюстрируются основные положения, выносимые на защиту, отражающие суть исследования.

Общий объем демонстрационного материала – **10-15 слайдов**. Большое количество слайдов затрудняет восприятие членами комиссии сути доклада. Содержание листов должно логически отражать содержание доклада на защите курсовой работы. **Структура демонстрационного материала:**

- титульный лист (Приложение Е);
- объект, предмет, цель, задачи работы;
- иллюстративный материал по теоретической главе курсовой работы;
- иллюстративный (в т.ч. графический) материал по аналитической главе;
- предложения и рекомендации, разработанные автором, представленные в виде схем и/или таблиц, а также основные результаты проведенных в работе расчетов.

Общими условиями оформления презентации средствами Power Point являются:

- единый стиль оформления всей презентации;
- разумное цветовое оформление, использовать яркие цвета, но не более трех;
- качественные изображения, графики, чертежи и рисунки, изготовленные методом компьютерной графики;
- наглядность;
- разумное использование анимации;
- количество слайдов должно быть соизмеримо информации времени выступления;

 МИНОБРНАУКИ РОССИИ Федеральное государственное бюджетное образовательное учреждение высшего образования «Челябинский государственный университет» (ФГБОУ ВО «ЧелГУ»)			
Костанайский филиал Кафедра экономики			
Методические рекомендации по написанию и оформлению курсовой работы по дисциплине (модулю) «Макроэкономика» по основной профессиональной образовательной программе высшего образования – программе бакалавриата «Экономика и финансы» по направлению подготовки 38.03.01 Экономика			
Версия документа - 1	стр. 29 из 39	Первый экземпляр _____	КОПИЯ № _____

- не допускается использование в презентациях больших фрагментов текстовой информации.

На каждом слайде презентации в верхнем левом углу отображается номер слайда. Используемый иллюстративный материал в слайдах должен быть пронумерован и иметь названия. Текст и цифровой материал должны легко читаться с расстояния 4-5 метров. Неряшливо оформленные, плохо просматриваемые слайды, наличие ошибок в них снижают впечатление от защиты, оказывают на комиссию отрицательное воздействие.

4.5 Защита курсовой работы

Ознакомившись с рецензией, целесообразно письменно ответить на поставленные вопросы. Письменная форма подготовки ответов необходима для того, чтобы во время защиты излишнее волнение не смогло помешать студенту правильно и спокойно отвечать на вопросы. После ознакомления членов экзаменационной комиссии с рецензией студенту будет предоставлено слово для доклада о проделанной работе по замечаниям рецензента.

Перед защитой целесообразно провести тренировочное выступление. Помните, что один из способов проверки своих знаний – это изложить их другим так, чтобы они их поняли. Если защита назначена в новой аудитории, то нужно заранее ознакомиться с этим помещением: расположением трибуны, технических средств, доски и т.д.

К иллюстрациям необходимо обращаться только тогда, когда это требуется по ходу доклада, избегая бесцельного обращения к ним. Иногда допускается и другая крайность, когда в докладе отмечаются таблицы, графики и т.д., а студент к ним не обращается.

После выступления с докладом члены комиссии, принимающей защиту, могут задать студенту любые вопросы по курсовой работе, уточнить полученные выводы и результаты. Вопросы могут носить конкретный или общий характер. **Наиболее распространенные общие вопросы:** «В чем практическая значимость работы?», «Каковы перспективы дальнейшего развития темы исследования?», «Чем отличается предложенное вами определение (методика) от ранее разработанных?», «Какова практическая значимость приведенной классификации?» и т.д.

После доклада и ответов на вопросы при необходимости зачитывается рецензия на курсовую работу, либо основные выводы рецензии, либо предоставляется слово руководителю работы. Если в рецензии поставлены вопросы, то защищаемому студенту предоставляется время для ответов.



МИНОБРНАУКИ РОССИИ
Федеральное государственное бюджетное образовательное учреждение высшего образования
«Челябинский государственный университет» (ФГБОУ ВО «ЧелГУ»)
Костанайский филиал
Кафедра экономики

Методические рекомендации по написанию и оформлению курсовой работы по дисциплине (модулю)
«Макроэкономика» по основной профессиональной образовательной программе высшего
образования – программе бакалавриата «Экономика и финансы» по направлению подготовки 38.03.01
Экономика

Версия документа - 1

стр. 30 из 39

Первый экземпляр _____

КОПИЯ № _____

Курсовая работа защищается перед комиссией в составе не менее трех преподавателей, один из которых является руководителем работы. Комиссия определяет уровень теоретических знаний и практических навыков студента, соответствие работы предъявляемым требованиям.

Защита курсового проекта должна быть проведена в сроки, определяемые графиком учебного процесса. На защите студент должен кратко изложить содержание курсовой работы в течение **7 минут**, дать исчерпывающие ответы на замечания рецензента и вопросы членов комиссии.


При защите курсовой работы оцениваются:

- 1) соответствие содержания курсовой работы ее теме;
- 2) полнота и глубина разработки согласно поставленным задачам и цели работы;
- 3) актуальность и новизна;
- 4) степень проработанности литературных источников;
- 5) использование вычислительной и экспериментальной техники при проведении исследований;
- 6) степень самостоятельности при выполнении работы;
- 7) навыки ведения научных исследований, теоретический анализ, обобщение и оформление работы;
- 8) содержание доклада и ответы на вопросы.

Курсовые работы оцениваются по результатам защиты, при этом проставляются оценки («отлично», «хорошо», «удовлетворительно» и «неудовлетворительно»). Положительная оценка заносится в ведомость и зачетную книжку обучающегося, а оценка «неудовлетворительно» проставляется только в ведомость.

Окончательная оценка курсовой работы выставляется комиссией по итогам защиты на основании качества выполненной работы, ее оформления, с учетом мнения научного руководителя. После защиты курсовые работы хранятся в архиве, а их электронные версии, сохраненные в формате pdf, включаются в портфолио обучающегося.

В условиях дистанционного обучения организация взаимодействия обучающихся и руководителей курсовых работ, осуществляется в дистанционном режиме путём дистанционного консультирования, в т.ч. выдача заданий, контроль хода написания курсового проекта, приём курсового проекта с использованием образовательной платформы Moodle.

 МИНОБРНАУКИ РОССИИ Федеральное государственное бюджетное образовательное учреждение высшего образования «Челябинский государственный университет» (ФГБОУ ВО «ЧелГУ») Костанайский филиал Кафедра экономики			
Методические рекомендации по написанию и оформлению курсовой работы по дисциплине (модулю) «Макроэкономика» по основной профессиональной образовательной программе высшего образования – программе бакалавриата «Экономика и финансы» по направлению подготовки 38.03.01 Экономика			
Версия документа - 1	стр. 31 из 39	Первый экземпляр _____	КОПИЯ № _____

Рекомендуемый порядок работы с использованием дистанционных образовательных технологий:

– окончательный вариант курсовой работы и другую документацию студент загружает в Moodle, в отдельный курс, в рамках направления подготовки. Страницы с подписями студента (руководителя) должны быть отсканированы (сфотографированы);

– процедура защиты курсовой работы проходит в режиме он-лайн, с использованием образовательной платформы Moodle с помощью видеоконференции BigBlueButton, комиссионно, комиссия назначается заведующим кафедрой экономики, процедура защиты записывается;

– специалист учебного отдела филиала формирует электронную ведомость и высылает ее руководителю курсового проекта;

– результаты защиты курсовой работы руководитель заносит в онлайн-ведомости;

– после окончания периода ограничительных мер, документация должна быть оформлена в установленном порядке.

4.6 Критерии оценивания курсовой работы

Максимальный балл за курсовую работу — 100 баллов

Критерии оценки	Качественная характеристика	макс. балл
1. Актуальность и обоснованность выбора темы	а) актуальность темы и ее выбор студентом обоснованы	8
	б) актуальность темы и ее выбор студентом частично обоснованы	6
	в) актуальность темы и ее выбор студентом слабо обоснованы	4
2. Соответствие содержания работы ее теме	а) содержание работы в полной мере раскрывает тему исследования	8
	б) содержание работы в большей части соответствует теме исследования	6
	в) содержание частично отражает тему	4
3. Структура:	а) чёткая, части соразмерны	8
	б) отдельные части работы несоразмерны	6
	в) беспорядочная	4
4. Теоретическая база:	а) в работе проведен глубокий анализ научной литературы, раскрывается суть ключевых терминов, цитируются классики и ведущие специалисты по проблеме, новизна литературы	10
	б) в работе представлен анализ литературы по проблеме, однако выбор авторов случаен, литература за последние десять лет	9
	в) в работе предложен поверхностный обзор литературы по проблеме, устаревшая литература	6
5. Фактический материал	а) достоверность фактического материала доказана, сомнений не вызывает	8
	б) фактический материал достоверен, но не доказан	8
	в) фактический и цифровой материал неточен	4



МИНОБРНАУКИ РОССИИ

Федеральное государственное бюджетное образовательное учреждение высшего образования

«Челябинский государственный университет» (ФГБОУ ВО «ЧелГУ»)

Костанайский филиал

Кафедра экономики

Методические рекомендации по написанию и оформлению курсовой работы по дисциплине (модулю) «Макроэкономика» по основной профессиональной образовательной программе высшего образования – программе бакалавриата «Экономика и финансы» по направлению подготовки 38.03.01 Экономика

Версия документа - 1

стр. 32 из 39

Первый экземпляр _____

КОПИЯ № _____

6. Логичность и последовательность изложения	а) логичность подчеркнута, системность взаимосвязь частей исследования прослеживается	8
	б) в некоторых частях нарушается логичность и плохо прослеживается системность и взаимосвязь частей исследования	6
	в) отсутствует логичность, системность, взаимосвязь частей исследования	0
7. Аргументированность, доказательность, обоснованность выводов,	а) выводы аргументированы, доказательства убедительны	10
	б) выводы присутствуют, но они декларативны	8
	в) выводы отсутствуют, предложений нет	0
8. Личный вклад в разработку проблемы	а) имеется	8
	б) прослеживается слабо	6
	в) отсутствует	0
9. Язык и стиль научной работы	а) в полной мере соответствует нормам языка и стиля	8
	б) имеются отдельные нарушения нормам языка и стили	6
	в) имеются грубые нарушения нормам языка и стиля	4
10. Объем:	а) необходимое количество страниц, соотношение объема отдельных частей работы присутствует	6
	б) объем работы не соответствует требованиям, отсутствует соотношение объема отдельных частей	3
11. Оформление	а) полностью соответствует требованиям	8
	б) частично соответствует требованиям	4
12. Защита работы	а) уверенно владеет содержанием работы, доказывает свою точку зрения, опираясь на соответствующие теоретические положения, грамотно и содержательно отвечает на поставленные вопросы	8
	б) достаточно уверенно владеет содержанием работы, в основном, отвечает на поставленные вопросы, но допускает незначительные неточности при ответах	7
	в) в целом, владеет содержанием работы, но при этом затрудняется в ответах на вопросы членов комиссии. Допускает неточности и ошибки при толковании основных положений и результатов работы, не имеет собственной точки зрения на проблему исследования	4

Оценка	Отлично	Хорошо	Удовлетворительно	Неудовлетворительно
Баллы	90-100	75-89	50-74	0-49
Уровень освоения проверяемых компетенций	высокий	продвинутый	пороговый	недостаточный



МИНОБРНАУКИ РОССИИ
Федеральное государственное бюджетное образовательное учреждение высшего образования
«Челябинский государственный университет» (ФГБОУ ВО «ЧелГУ»)
Костанайский филиал
Кафедра экономики

Методические рекомендации по написанию и оформлению курсовой работы по дисциплине (модулю)
«Макроэкономика» по основной профессиональной образовательной программе высшего
образования – программе бакалавриата «Экономика и финансы» по направлению подготовки 38.03.01
Экономика

Версия документа - 1

стр. 33 из 39

Первый экземпляр _____

КОПИЯ № _____

ПРИЛОЖЕНИЕ А

Образец задания на курсовой проект

МИНОБРНАУКИ РОССИИ
Федеральное государственное бюджетное
образовательное учреждение высшего образования
«Челябинский государственный университет»
(ФГБОУ ВО «ЧелГУ»)

Костанайский филиал

Кафедра экономики

ЗАДАНИЕ на выполнение курсовой работы

Студенту _____
(фамилия, имя, отчество)

Группы _____

Тема работы « _____
_____ »

Утверждена приказом директора филиала от « ____ » _____ 202 ____ г. № _____

Руководитель курсовой работы _____
(ученая степень, ученое звание)

_____ (фамилия, имя, отчество)

КАЛЕНДАРНЫЙ ПЛАН РАБОТЫ

№	Разделы работы (описание основных вопросов, подлежащих разработке, исследованию)	Срок выполнения

Зав. кафедрой _____ /И.О. Фамилия

Руководитель курсового проекта _____ /И.О. Фамилия

Студент _____ /И.О. Фамилия

Дата принятия задания к исполнению « ____ » _____ 20 ____ г



МИНОБРНАУКИ РОССИИ

Федеральное государственное бюджетное образовательное учреждение высшего образования
«Челябинский государственный университет» (ФГБОУ ВО «ЧелГУ»)
Костанайский филиал
Кафедра экономики

Методические рекомендации по написанию и оформлению курсовой работы по дисциплине (модулю)
«Макроэкономика» по основной профессиональной образовательной программе высшего
образования – программе бакалавриата «Экономика и финансы» по направлению подготовки 38.03.01
Экономика

Версия документа - 1

стр. 34 из 39

Первый экземпляр _____

КОПИЯ № _____

ПРИЛОЖЕНИЕ Б

Образец оформления титульного листа
МИНОБРНАУКИ РОССИИ
Федеральное государственное бюджетное
образовательное учреждение высшего образования
«Челябинский государственный университет»
(ФГБОУ ВО «ЧелГУ»)
Костанайский филиал
Кафедра экономики

КУРСОВАЯ РАБОТА

РЫНОК ТРУДА В РОССИИ: СОВРЕМЕННОЕ СОСТОЯНИЕ, ПРОБЛЕМЫ И ПЕРСПЕКТИВЫ

Автор курсовой работы	_____	Анна Владимировна Смирнова
Направление подготовки		38.03.01 Экономика
Профиль подготовки		Экономика и финансы
Дисциплина		«Макроэкономика»
Форма обучения		очная
Группа		КЭ – 101
Научный руководитель	_____	Горелова Наталья Сергеевна, кандидат экономических наук, доцент кафедры экономики
Нормоконтролер	_____	Слипченко Павел Николаевич

Костанай, 202_ г.



МИНОБРНАУКИ РОССИИ
Федеральное государственное бюджетное образовательное учреждение высшего образования
«Челябинский государственный университет» (ФГБОУ ВО «ЧелГУ»)
Костанайский филиал
Кафедра экономики

Методические рекомендации по написанию и оформлению курсовой работы по дисциплине (модулю)
«Макроэкономика» по основной профессиональной образовательной программе высшего
образования – программе бакалавриата «Экономика и финансы» по направлению подготовки 38.03.01
Экономика

Версия документа - 1

стр. 35 из 39

Первый экземпляр _____

КОПИЯ № _____

ПРИЛОЖЕНИЕ В

Образец оформления содержания работы

СОДЕРЖАНИЕ

Точку
не
ставят

Одна пустая строка через полуторный
интервал!!!

ВВЕДЕНИЕ.....	3
1 Рынок труда: сущность, элементы, виды.....	5
1.2 Функции рынка труда и его элементы	8
1.3 Классификация рынков труда.....	11
2 Современное состояние российского рынка труда и его проблемы.....	15
2.1 Анализ рынка труда Российской Федерации на современном этапе...	15
2.2 Особенности и проблемы российского рынка труда.....	19
3 Пути решения проблем рынка труда в современной России.....	21
3.1 Регулирование рынка труда в России.....	21
3.2 Предложения по преодолению проблем современного рынка труда России.....	22
3.3 Перспективы развития российского рынка труда.....	25
ЗАКЛЮЧЕНИЕ.....	28
СПИСОК ИСПОЛЬЗОВАННЫХ ИСТОЧНИКОВ	29
ПРИЛОЖЕНИЕ А.....	30



МИНОБРНАУКИ РОССИИ

Федеральное государственное бюджетное образовательное учреждение высшего образования
«Челябинский государственный университет» (ФГБОУ ВО «ЧелГУ»)
Костанайский филиал
Кафедра экономики

Методические рекомендации по написанию и оформлению курсовой работы по дисциплине (модулю)
«Макроэкономика» по основной профессиональной образовательной программе высшего
образования – программе бакалавриата «Экономика и финансы» по направлению подготовки 38.03.01
Экономика

Версия документа - 1

стр. 36 из 39

Первый экземпляр _____

КОПИЯ № _____

ПРИЛОЖЕНИЕ Г

Образец оформления списка используемых источников

СПИСОК ИСПОЛЬЗОВАННЫХ ИСТОЧНИКОВ

1 Серегина С.Ф. Макроэкономика: учебник. – М.: Директ-Медиа, 2021. – 186 с. – ЭБС «Университетская библиотека online». – URL: <https://www.biblioclub.ru/index.php?page=book&id=598989>

2 Родина Г.А. Макроэкономика. – М.: Издательство Юрайт, 2023. – 450 с. – ЭБС Юрайт. – URL: <https://urait.ru/bcode/510781>

3 Макроэкономика. Практикум: учебное пособие для вузов / под ред. С.Ф. Серегинной. – М.: Юрайт, 2023. – 477 с. – ЭБС Юрайт. – URL: <https://urait.ru/bcode/510575>

4 Шишова Д. Торговые партнерства США и их влияние на внешнюю торговлю // Современная школа России. Вопросы модернизации. – 2022. – № 10 (16). – С. 110-112. – НЭБ «eLIBRARY.RU». – URL: <https://elibrary.ru/item.asp?id=45719291>

5 Кульков В. М. Макроэкономика: учебное пособие для экономических специальностей вузов. – М.: ФЛИНТА, 2018. – 181 с. – ЭБС «Университетская библиотека онлайн». – URL: https://biblioclub.ru/index.php?page=book_red&id=607400.

6 Becker G.S. Investment in Human Capital: A. Theoretical Analysis // Journal of Political Economy. Part 2: Investment in Human Beings. – 2012. - Vol.70. – No.5. – P. 9-49. – URL: <https://www.journals.uchicago.edu/doi/pdf/10.1086/258724>



МИНОБРНАУКИ РОССИИ
Федеральное государственное бюджетное образовательное учреждение высшего образования
«Челябинский государственный университет» (ФГБОУ ВО «ЧелГУ»)
Костанайский филиал
Кафедра экономики

Методические рекомендации по написанию и оформлению курсовой работы по дисциплине (модулю)
«Макроэкономика» по основной профессиональной образовательной программе высшего
образования – программе бакалавриата «Экономика и финансы» по направлению подготовки 38.03.01
Экономика

Версия документа - 1

стр. 37 из 39

Первый экземпляр _____

КОПИЯ № _____

ПРИЛОЖЕНИЕ Д

Образец рецензии

МИНОБРНАУКИ РОССИИ
Федеральное государственное бюджетное
образовательное учреждение высшего образования
«Челябинский государственный университет»
(ФГБОУ ВО «ЧелГУ»)

Костанайский филиал

Кафедра экономики

РЕЦЕНЗИЯ научного руководителя на курсовую работу по дисциплине «Макроэкономика»

Студента (тки) _____

(фамилия, имя, отчество полностью)

Направление подготовки 38.03.01 Экономика

Направленность подготовки «Экономика и финансы»

Группа КЭ-101

Тема курсовой работы _____

Научный руководитель _____

(фамилия, имя, отчество полностью, должность, учёная степень,
учёное звание)

Наименование критериев	Балл					
	Содержание работы					
Соответствие содержания курсовой работы его теме	5	4	3	2	1	0
Адекватность используемых методов исследования, логичность изложения	5	4	3	2	1	0
Во введении четко обозначен методологический аппарат исследования: цель, задачи, объект, предмет, методы исследования	5	4	3	2	1	0
Содержание глав и параграфов соответствует заголовкам	5	4	3	2	1	0
Приведено достаточное количество источников, все источники соответствуют тематике исследования	5	4	3	2	1	0
Наличие актуальных первичных данных, материалов	5	4	3	2	1	0
Приведен критический анализ источников; системное, аргументированное изложение материала	5	4	3	2	1	0
В конце каждого раздела присутствуют логические обобщения, выводы, показывающие степень усвоения материала студентом	5	4	3	2	1	0
В заключении обобщаются и анализируются результаты исследования, проводится оценка полноты решения поставленных задач	5	4	3	2	1	0



МИНОБРНАУКИ РОССИИ

Федеральное государственное бюджетное образовательное учреждение высшего образования
«Челябинский государственный университет» (ФГБОУ ВО «ЧелГУ»)
Костанайский филиал
Кафедра экономики

Методические рекомендации по написанию и оформлению курсовой работы по дисциплине (модулю)
«Макроэкономика» по основной профессиональной образовательной программе высшего
образования – программе бакалавриата «Экономика и финансы» по направлению подготовки 38.03.01
Экономика

Версия документа - 1

стр. 38 из 39

Первый экземпляр _____

КОПИЯ № _____

Тема раскрыта полностью, достигнуты поставленные цели и задачи	5	4	3	2	1	0
Прослеживается связь теории с практикой	5	4	3	2	1	0
Степень оригинальности курсовой работы выше порогового значения	5	4	3	2	1	0
Структура и оформление работы						
Титульный лист, оглавление и содержание работы (реквизиты, выбор шрифта, параметры абзацев и страницы, вставка формул, таблиц, рисунков и т.п.) выполнены в соответствии с требованиями	5	4	3	2	1	0
Материал основной части хорошо структурирован. При этом структура отражает логику проведенного исследования, этапы решения поставленных задач	5	4	3	2	1	0
Отсутствуют орфографические, пунктуационные и стилистические ошибки	5	4	3	2	1	0
Ссылки приведены корректно	5	4	3	2	1	0
Список литературы оформлен в соответствии с требованиями	5	4	3	2	1	0
Организация исследования						
Выполнение требований руководителя по выполнению заданий	5	4	3	2	1	0
Курсовая работа предоставлена научному руководителю своевременно	5	4	3	2	1	0
Курсовая работа своевременно предоставлена на нормоконтроль	5	4	3	2	1	0
Особое мнение						
Оценка:						
Зачтено, рекомендуется к публичной защите: <i>50-100 баллов</i>						
Не зачтено, не рекомендуется к защите: <i>ниже 50 баллов</i>						

Научный руководитель _____

(подпись)

(Фамилия,

инициалы)

« _____ » _____ 20 _____ г.



МИНОБРНАУКИ РОССИИ

Федеральное государственное бюджетное образовательное учреждение высшего образования
«Челябинский государственный университет» (ФГБОУ ВО «ЧелГУ»)
Костанайский филиал
Кафедра экономики

Методические рекомендации по написанию и оформлению курсовой работы по дисциплине (модулю)
«Макроэкономика» по основной профессиональной образовательной программе высшего
образования – программе бакалавриата «Экономика и финансы» по направлению подготовки 38.03.01
Экономика

Версия документа - 1

стр. 39 из 39

Первый экземпляр _____

КОПИЯ № _____

ПРИЛОЖЕНИЕ Е

Образец оформления титульного листа слайд-презентации

МИНОБРНАУКИ РОССИИ

Федеральное государственное бюджетное
образовательное учреждение высшего образования

**«Челябинский государственный университет»
(ФГБОУ ВО «ЧелГУ»)**

Костанайский филиал

Кафедра экономики

РЫНОК ТРУДА В РОССИИ: СОВРЕМЕННОЕ СОСТОЯНИЕ, ПРОБЛЕМЫ И ПЕРСПЕКТИВЫ

иллюстративный материал к курсовой работе

Автор:

Смирнова А. В.

студентка группы КЭ - 101

Научный руководитель:

Горелова Н.С., к.э.н.,

доцент кафедры экономики

Костанай 202_ г.

Отметки о продлении срока действия

Методические рекомендации пролонгированы на 2024 / 2025 учебный год решением учёного совета Костанайского филиала ФГБОУ ВО «ЧелГУ» от «18» апреля 2024 г. Протокол № 9

Методические рекомендации пролонгированы на 20__ / 20__ учебный год решением учёного совета Костанайского филиала ФГБОУ ВО «ЧелГУ» от «__» ____ 20__ г. Протокол № ____

Методические рекомендации пролонгированы на 20__ / 20__ учебный год решением учёного совета Костанайского филиала ФГБОУ ВО «ЧелГУ» от «__» ____ 20__ г. Протокол № ____