

Документ подписан простой электронной подписью  
Информация о владельце:  
ФИО: Налізко Наталья Александровна  
Должность: Директор  
Дата подписания: 24.05.2024 13:34:49  
Уникальный программный ключ:  
25467908655d9e0abdc452e51caba97c16aa185d

МИНОБРАЗОВАНИЯ И НАУКИ РОССИИ			
Федеральное государственное бюджетное образовательное учреждение высшего образования «Челябинский государственный университет» (ФГБОУ ВО «ЧелГУ»)			
Костанайский филиал Кафедра права			
Методические рекомендации для подготовки к лабораторным работам по дисциплине (модулю) «Криминалистика» по основной профессиональной образовательной программе высшего образования — программе бакалавриата «Уголовно-правовой профиль» по направлению подготовки 40.03.01 Юриспруденция			
Версия документа - 1	стр. 1 из 7	Экземпляр _____	КОПИЯ № _____



**Методические рекомендации  
для подготовки к лабораторным работам**

по дисциплине (модулю)  
**Криминалистика**

Направление подготовки (специальность)  
**40.03.01 Юриспруденция**

Направленность (профиль)  
**Уголовно-правовой профиль**

Присваиваемая квалификация  
**Бакалавр**

Форма обучения  
**Очная, заочная, очно-заочная**

Год набора 2021, 2022

Костанай 2023



МИНОБРНАУКИ РОССИИ  
Федеральное государственное бюджетное образовательное учреждение высшего образования  
«Челябинский государственный университет» (ФГБОУ ВО «ЧелГУ»)  
Костанайский филиал  
Кафедра права

Методические рекомендации для подготовки к лабораторным работам по дисциплине (модулю)  
«Криминалистика» по основной профессиональной образовательной программе высшего  
образования — программе бакалавриата «Уголовно-правовой профиль» по направлению  
подготовки 40.03.01 Юриспруденция

Версия документа - 1

стр. 2 из 7

Экземпляр \_\_\_\_\_

КОПИЯ № \_\_\_\_\_

### Методические рекомендации приняты

Ученым советом Костанайского филиала ФГБОУ ВО «ЧелГУ»  
Протокол заседания №10 от 25 мая 2023г.

Председатель учёного совета  
филиала

Р.А. Тюлегенова

Секретарь учёного совета  
филиала

Н.А. Кравченко

### Методические рекомендации рекомендованы

Учебно-методическим советом Костанайского филиала ФГБОУ ВО «ЧелГУ»

Протокол заседания № 10 от 18 мая 2023г.

Председатель  
Учебно-методического совета

Н.А. Нализко

### Методические рекомендации разработаны и рекомендованы кафедрой права


Протокол заседания № 11 от 10 мая 2023г.

Заведующий кафедрой

Б.Б. Галиев

Автор (составитель)

Кажкеева Багытгуль Сапаржановна,  
ст. преподаватель кафедры права

 МИНОБРНАУКИ РОССИИ Федеральное государственное бюджетное образовательное учреждение высшего образования «Челябинский государственный университет» (ФГБОУ ВО «ЧелГУ») Костанайский филиал Кафедра права			
Методические рекомендации для подготовки к лабораторным работам по дисциплине (модулю) «Криминалистика» по основной профессиональной образовательной программе высшего образования — программе бакалавриата «Уголовно-правовой профиль» по направлению подготовки 40.03.01 Юриспруденция			
Версия документа - 1	стр. 3 из 7	Экземпляр _____	КОПИЯ № _____

## I. Общие положения

Целью лабораторных работ при изучении курса криминалистики является приобретение профессиональных умений и навыков, направленных на:

- обнаружение, фиксацию и изъятие следов преступления;
- составление протоколов следственных действий с описанием процесса обнаружения, фиксации и изъятия следов преступления;
- получение образцов для назначения судебных экспертиз;
- подготовку и назначение судебных экспертиз, оценку заключения эксперта; - подготовку и производство отдельных следственных действий;
- организацию расследования уголовных дел;
- составление планов расследования уголовных дел;

Приобретение профессиональных умений и практических навыков предполагает знание студентами Уголовного и Уголовно-процессуального законодательства, Закона об оперативно-розыскной деятельности, теоретических положений и рекомендаций криминалистики и других наук уголовно-правового цикла.


По результатам лабораторных работ каждый студент составляет отчеты и представляет для проверки преподавателю, ведущему занятия.

## II. Введение в криминалистику

Методические указания по подготовке к лабораторным занятиям В данном разделе лабораторные занятия проводятся по теме «Криминалистическая идентификация и диагностика» и предполагают рассмотрение вопросов теоретического курса и решение задач.

При подготовке к лабораторным занятиям необходимо изучить следующие вопросы:

1. Понятие криминалистической идентификации.
2. Понятие свойства и признака объекта, идентификационного периода.
3. Свойства объекта идентификации.
4. Идентифицируемый и идентифицирующий объекты.
5. Проверяемый и искомый объекты.
6. Формы и виды идентификации.
7. Стадии идентификационного процесса.
8. Криминалистическая идентификация и диагностика. Особое внимание следует обратить на основные понятия, объекты, процесс

 МИНОБРНАУКИ РОССИИ Федеральное государственное бюджетное образовательное учреждение высшего образования «Челябинский государственный университет» (ФГБОУ ВО «ЧелГУ») Костанайский филиал Кафедра права			
Методические рекомендации для подготовки к лабораторным работам по дисциплине (модулю) «Криминалистика» по основной профессиональной образовательной программе высшего образования — программе бакалавриата «Уголовно-правовой профиль» по направлению подготовки 40.03.01 Юриспруденция			
Версия документа - 1	стр. 4 из 7	Экземпляр _____	КОПИЯ № _____

криминалистической идентификации, ее соотношение с криминалистической диагностикой.

### III. Криминалистическая техника

#### **Тема: «Криминалистическая трасология»**

По теме «Криминалистическая трасология» проводятся лабораторные занятия, связанные с изучением следов рук и следов ног человека. При подготовке к ним, прежде всего, необходимо уяснить понятие следа и классификацию следов в трасологии.

Лабораторное занятие 1 (следы рук) предполагает рассмотрение вопросов теоретического курса и практическую часть: определение типов и видов узоров по дактилоскопическим картам. В этой связи при подготовке к занятию следует изучить понятие и свойства папиллярных узоров, их классификацию. Также необходимо знать частные признаки папиллярного узора и их индивидуальную совокупность, поскольку отчет по занятию предполагает указание частных признаков на увеличенном изображении папиллярного узора.

При подготовке к лабораторному занятию 2 (обнаружение, фиксация и изъятие следов пальцев рук) необходимо изучить следующие вопросы: 1. Классификация следов рук человека.

2. Средства и методы обнаружения видимых и слабовидимых следов папиллярных узоров.


3. Методы выявления невидимых следов пальцев рук.

4. Фиксация и изъятие следов пальцев рук.

5. Подготовка и назначение дактилоскопической экспертизы. Лабораторное занятие (следы ног человека) предполагает рассмотрение вопросов теоретического курса и практическую часть: фиксацию объемного следа обуви и изготовление его гипсового слепка. Поэтому при подготовке к нему особое внимание следует обратить на классификацию следов ног, средства и методы их обнаружения, фиксации и изъятия.

#### **Тема «Судебная баллистика»**

По теме «Судебная баллистика» предполагает рассмотрение вопросов теоретической части и практическую часть, связанную с исследованием материальной части огнестрельного оружия, разборкой и сборкой учебного оружия. При подготовке к занятию следует уяснить понятие и виды огнестрельного оружия. Понятие огнестрельного оружия закреплено в ст.1. Закона «Об оружии»: закон РФ № 150 – ФЗ. При раскрытии понятия


 МИНОБРНАУКИ РОССИИ Федеральное государственное бюджетное образовательное учреждение высшего образования «Челябинский государственный университет» (ФГБОУ ВО «ЧелГУ») Костанайский филиал Кафедра права			
Методические рекомендации для подготовки к лабораторным работам по дисциплине (модулю) «Криминалистика» по основной профессиональной образовательной программе высшего образования — программе бакалавриата «Уголовно-правовой профиль» по направлению подготовки 40.03.01 Юриспруденция			
Версия документа - 1	стр. 5 из 7	Экземпляр _____	КОПИЯ № _____

огнестрельного оружия необходимо уяснить критерии отнесения оружия к классу огнестрельного: - «огнестрельность»; - «оружейность»; - прочность и надежность концепции; - достаточное поражающее действие. Также необходимо знать устройство огнестрельного оружия и боеприпасов

Кроме того, следует ознакомиться с правилами осмотра огнестрельного оружия. Также предполагается рассмотрение следующих вопросов теоретического курса: 1. Механизм образования следов на пулях и гильзах. 2. Идентификация огнестрельного оружия по следам на пулях и гильзах. 3. Обнаружение, фиксация и изъятие стреляных пуль и гильз. Практическая часть занятия заключается в осмотре стреляной гильзы. Для его усвоения необходимо обратить внимание на этапы, выделяемые в механизме образования следов на гильзах (заряжение, выстрел, разряжение), и следы, оставляемые на этих этапах следообразующими деталями оружия. Для понимания механизма образования следов на пулях необходимо знать устройство ствола боевого огнестрельного оружия (патронник, пульный вход, нарезная часть), а также первичные и вторичные следы, которые образуются на снаряде при его прохождении по каналу ствола. При уяснении вопроса об идентификации оружия по следам на гильзах следует учитывать, что групповая идентификация оружия производится по форме, размеру, расположению и взаимному расположению следов от деталей оружия, а его индивидуальная идентификация – по микрорельефу, нашедшему отражение в этих следах. Групповая идентификация огнестрельного оружия по следам на пулях осуществляется по вторичным следам, образованным при прохождении снарядом нарезной части, в которых отражаются количество нарезов в канале ствола, ширина полей нарезов, их направление и угол наклона, а его индивидуальная идентификация производится по микрорельефу в первичных и вторичных следах. Вопрос, связанный с обнаружением, фиксацией и изъятием стреляных пуль и гильз раскрывается в рекомендуемой учебной и справочной литературе (источники: 7, 8, 9, 67, 83). Необходимо разграничивать следовую картину при контактном выстреле («выстреле в упор»), выстреле с близкой и дальней дистанции.

### **Тема «Криминалистическое исследование письма»**

При подготовке к лабораторному занятию по теме «Криминалистическое исследование письма» с учетом содержания его теоретической и практической части: разработки признаков почерка по рукописному тексту необходимо уяснить следующие вопросы: 1. Понятие и свойства почерка. 2. Топографические, общие и частные признаки почерка. 3. Образцы почерка.

 МИНОБРНАУКИ РОССИИ Федеральное государственное бюджетное образовательное учреждение высшего образования «Челябинский государственный университет» (ФГБОУ ВО «ЧелГУ») Костанайский филиал Кафедра права			
Методические рекомендации для подготовки к лабораторным работам по дисциплине (модулю) «Криминалистика» по основной профессиональной образовательной программе высшего образования — программе бакалавриата «Уголовно-правовой профиль» по направлению подготовки 40.03.01 Юриспруденция			
Версия документа - 1	стр. 6 из 7	Экземпляр _____	КОПИЯ № _____

Требования, предъявляемые к ним. 4. Подготовка и назначение почерковедческой экспертизы.


### **Тема «Технико-криминалистическое исследование документов»**

К лабораторному занятию по теме «Технико-криминалистическое исследование документов» необходимо подготовиться по следующим вопросам. 1. Понятие и виды документов. 2. Способы и признаки полной и частичной подделки документов. 3. Методы выявления признаков изменения первоначального содержания документов и восстановления их содержания. 4. Задачи и вопросы, разрешаемые судебно-технической экспертизой документов. Поскольку практическая часть занятия предполагает осмотр документа и обнаружение признаков изменения его первоначального содержания, особое внимание следует обратить на вопрос о способах и признаках полной и частичной подделки документов. При изучении вопроса о задачах, решаемых судебно-технической экспертизой документов, необходимо уяснить возможности этой экспертизы по восстановлению содержания разорванных, сожженных, залитых красителями документов, а также угасших или выцветших текстов. Кроме того, необходимо знать правила составления протокола осмотра документа. Содержание теоретической части лабораторного занятия по теме «Криминалистическая габитоскопия (идентификация человека по признакам внешности)» и его практическая часть: описание признаков внешности конкретного лица предполагают знание классификации признаков внешности и правил составления «словесного портрета». При изучении признаков внешности следует обратить внимание, что среди анатомических и функциональных признаков выделяются патологические аномалии (врожденные или приобретенные), имеющие большую идентификационную ценность, которые относят к особым приметам. В отдельную группу выделяются «броские» признаки.

### **Список рекомендуемой литературы**

1. Уголовно-процессуальный кодекс Российской Федерации (УПК РФ) от 18.12.2001 № 174-ФЗ [Электронный ресурс] // Доступ из справочной правовой системы «КонсультантПлюс».

2. Уголовный кодекс Российской Федерации от 13.06.1996г. №63 ФЗ (ред. от 11.07.2011 г.) [Электронный ресурс] // Доступ из справочной правовой системы «КонсультантПлюс».

 МИНОБРНАУКИ РОССИИ Федеральное государственное бюджетное образовательное учреждение высшего образования «Челябинский государственный университет» (ФГБОУ ВО «ЧелГУ») Костанайский филиал Кафедра права			
Методические рекомендации для подготовки к лабораторным работам по дисциплине (модулю) «Криминалистика» по основной профессиональной образовательной программе высшего образования — программе бакалавриата «Уголовно-правовой профиль» по направлению подготовки 40.03.01 Юриспруденция			
Версия документа - 1	стр. 7 из 7	Экземпляр _____	КОПИЯ № _____

3. О полиции: Федеральный закон от 07.02.2011 г. №3 ФЗ [Электронный ресурс] // Доступ из справочной правовой системы «КонсультантПлюс».

4. О государственной судебно-экспертной деятельности в Российской Федерации: Федеральный закон от 31.05.2001 № 73-ФЗ [Электронный ресурс] // Доступ из справочной правовой системы «КонсультантПлюс».

5. Об оперативно-розыскной деятельности: Федеральный закон от 12.08.1995 № 144-ФЗ (с изм. и доп.) [Электронный ресурс] // Доступ из справочной правовой системы «КонсультантПлюс».

6. Об оружии: Федеральный закон от 13.12.1996 № 150-ФЗ (с изм. и доп.) [Электронный ресурс] // Доступ из справочной правовой системы «КонсультантПлюс».

7. Указ Президента РФ от 01.03.2011 г. №250 «Вопросы организации полиции» [Электронный ресурс] // Доступ из справочной правовой системы «КонсультантПлюс».

8. Приказ МВД РФ от 24.06.2005 г. № 500 «Вопросы следственного комитета при МВД России» [Электронный ресурс] // Доступ из справочной правовой системы «КонсультантПлюс».

### **Основная литература**

1. Криминалистика: учебник для вузов/под.ред. А.Г.Филиппова.-3-е изд. перераб. и доп.- М.: Издательство Юрайт ,2020.- 466с.- Серия :Бакалавр. Базовый курс.

2. Криминалистика: учебник для вузов / Т. В. Аверьянова, Р. С. Белкин, Ю. Г. Корухов., Е. Р. Россинская. — 3-е изд., перераб. и доп.— М. : Норма, 2017. — 927 с.

3. Драпкин, Л. Я., Карагодин В.Н. Криминалистика : учебник для вузов / Л. Я. Драпкин. — М. : Проспект, 2019. — 663 с.

## Отметки о продлении срока действия

Методические рекомендации пролонгированы на 2024 / 2025 учебный год решением учёного совета Костанайского филиала ФГБОУ ВО «ЧелГУ» от «29» февраля 2024 г. Протокол № 07
Методические рекомендации пролонгированы на 20__ / 20__ учебный год решением учёного совета Костанайского филиала ФГБОУ ВО «ЧелГУ» от «__» _____ 20__ г. Протокол № ____
Методические рекомендации пролонгированы на 20__ / 20__ учебный год решением учёного совета Костанайского филиала ФГБОУ ВО «ЧелГУ» от «__» _____ 20__ г. Протокол № ____