

Документ подписан простой электронной подписью  
Информация о владельце:  
ФИО: Нализко Наталья Александровна  
Должность: Директор  
Дата подписания: 13.09.2024 12:35:31  
Уникальный программный ключ:  
25467908655d9e0abdc452e51caba97c18aa10cc



МИНОБРНАУКИ РОССИИ  
Федеральное государственное бюджетное образовательное учреждение высшего образования  
«Челябинский государственный университет» (ФГБОУ ВО «ЧелГУ»)  
Костанайский филиал  
Кафедра филологии  
Методические рекомендации для подготовки к занятиям лекционного, семинарского типа и к самостоятельной работе студентов по дисциплине (модулю) «Общее языкознание» по основной профессиональной образовательной программе высшего образования – программе бакалавриата «Преподавание английского языка» по направлению подготовки 45.03.02 Лингвистика

Версия документа - 1	стр. 1 из 25	Первый экземпляр _____	КОПИЯ № _____
----------------------	--------------	------------------------	---------------

УТВЕРЖДАЮ  
Директор Костанайского филиала  
ФГБОУ ВО «ЧелГУ»  
\_\_\_\_\_  
Р.А. Тюлегенова  
25.05.2023 г.

**Методические рекомендации  
для подготовки к занятиям лекционного, семинарского типа и к  
самостоятельной работе студентов**

по дисциплине (модулю)  
**Общее языкознание**

Направление подготовки (специальность)  
**45.03.02 Филология**


Направленность (профиль)  
**Преподавание английского языка**

Присваиваемая квалификация  
**Бакалавр**

Форма обучения  
**Очная**

Год набора 2023

Костанай 2023

	МИНОБРНАУКИ РОССИИ Федеральное государственное бюджетное образовательное учреждение высшего образования «Челябинский государственный университет» (ФГБОУ ВО «ЧелГУ»)		
	Костанайский филиал Кафедра филологии		
Методические рекомендации для подготовки к занятиям лекционного, семинарского типа и к самостоятельной работе студентов по дисциплине (модулю) «Общее языкознание» по основной профессиональной образовательной программе высшего образования – программе бакалавриата «Преподавание английского языка» по направлению подготовки 45.03.02 Лингвистика			
Версия документа - 1	стр. 2 из 25	Первый экземпляр _____	КОПИЯ № _____

## **Методические рекомендации приняты**

Учёным советом Костанайского филиала ФГБОУ ВО «ЧелГУ»

Протокол заседания № 10 от 25 мая 2023 г.

Председатель учёного совета  
филиала

Р.А. Тюлегенова

Секретарь учёного совета  
филиала

Н.А. Кравченко

## **Методические рекомендации рекомендованы**

Учебно-методическим советом Костанайского филиала ФГБОУ ВО «ЧелГУ»

Протокол заседания № 10 от 18 августа 2023 г.

Председатель  
Учебно-методического совета

Н.А. Нализко

## **Методические рекомендации разработаны и рекомендованы кафедрой филологии**


Протокол заседания № 09 от 10 мая 2023 г.

Заведующий кафедрой

С.М. Морданова


Автор (составитель)  
кандидат филологических наук

Штукина Е.Э., профессор,

 <p>МИНОБРНАУКИ РОССИИ Федеральное государственное бюджетное образовательное учреждение высшего образования «Челябинский государственный университет» (ФГБОУ ВО «ЧелГУ») Костанайский филиал Кафедра филологии</p>			
<p>Методические рекомендации для подготовки к занятиям лекционного, семинарского типа и к самостоятельной работе студентов по дисциплине (модулю) «Общее языкознание» по основной профессиональной образовательной программе высшего образования – программе бакалавриата «Преподавание английского языка» по направлению подготовки 45.03.02 Лингвистика</p>			
Версия документа - 1	стр. 3 из 25	Первый экземпляр _____	КОПИЯ № _____

## СОДЕРЖАНИЕ

1	ПОЯСНИТЕЛЬНАЯ ЗАПИСКА.....	4
2	ЦЕЛИ И ЗАДАЧИ УЧЕБНОЙ ДИСЦИПЛИНЫ.....	4-6
3	МЕТОДИЧЕСКИЕ РЕКОМЕНДАЦИИ ПО ПОДГОТОВКЕ К ЛЕКЦИОННЫМ ЗАНЯТИЯМ .....	6-10
4	МЕТОДИЧЕСКИЕ РЕКОМЕНДАЦИИ ПО ПОДГОТОВКЕ К ПРАКТИЧЕСКИМ ЗАНЯТИЯМ.....	10-16
5	МЕТОДИЧЕСКИЕ РЕКОМЕНДАЦИИ ПО ВЫПОЛНЕНИЮ САМОСТОЯТЕЛЬНОЙ РАБОТЫ .....	16-23
6	КРИТЕРИИ ОЦЕНИВАНИЯ САМОСТОЯТЕЛЬНЫХ РАБОТ, ПРАКТИЧЕСКИХ ЗАДАНИЙ.....	23-26
7	МЕТОДИЧЕСКИЕ РЕКОМЕНДАЦИИ ПО РАБОТЕ С ЛИТЕРАТУРНЫМИ ИСТОЧНИКАМИ.....	26-27

	МИНОБРНАУКИ РОССИИ Федеральное государственное бюджетное образовательное учреждение высшего образования «Челябинский государственный университет» (ФГБОУ ВО «ЧелГУ»)		
	Костанайский филиал Кафедра филологии		
Методические рекомендации для подготовки к занятиям лекционного, семинарского типа и к самостоятельной работе студентов по дисциплине (модулю) «Общее языкознание» по основной профессиональной образовательной программе высшего образования – программе бакалавриата «Преподавание английского языка» по направлению подготовки 45.03.02 Лингвистика			
Версия документа - 1	стр. 4 из 25	Первый экземпляр _____	КОПИЯ № _____

## 1. ПОЯСНИТЕЛЬНАЯ ЗАПИСКА

**Характеристика дисциплины:** изучает наиболее общие закономерности происхождения, развития и функционирования языка в его многообразных связях с человеком, обществом, историей, культурой, а также способы его исследования и описания. Содержание отражает состояние современной лингвистической теории, которое характеризуется более тесной интеграцией с другими науками (философией, психологией, логикой, литературоведением, культурологией, этнографией), и усилением в нем антропологического компонента, открывающего в языке теоретически неисчислимы аспекты, которые, в свою очередь, обладают бесконечным потенциалом для развертывания и наращивания знания.

**Назначение дисциплины:** завершает общезыковедческую подготовку филолога, способствует лучшей подготовке студента к практической деятельности в области просвещения.

## 2. ЦЕЛИ И ЗАДАЧИ УЧЕБНОЙ ДИСЦИПЛИНЫ

**2.1 Основной целью дисциплины «Общее языкознание» является:** завершение общелингвистическую подготовку и углубить понятие о языке как динамической системы

### **2.2 Задачи изучения дисциплины:**

- систематизировать и синтезировать знания, полученные при прослушивании учебных курсов лингвистического направления, в понимании языка как объекта научного знания и как свойства человека;

- научиться оценивать одни и те же языковедческие вопросы с позиции разных подходов; научиться характеризовать наиболее распространенные лингвистические теории и методы, представлять классификацию языков;

- сформировать навыки использования различных методов и приемов изучения и описания языков, приобрести умения демонстрировать связь языкознания с другими науками в соответствии с научными принципами, определяющими облик современного лингвистического знания.


### **2.3 В результате освоения дисциплины обучающийся должен знать:**

**Пороговый уровень:** основные понятия и термины, внутреннюю стратификацию лингвистической науки; основные методы и средства получения информации, возможности использования информационных технологий в учебной деятельности; важнейшие направления и современное состояние науки о языке.

**Продвинутый уровень:** структуру, формы и методы научного познания, их эволюцию и динамику; положения различных направлений и школ, основные проблемы науки о языке, идеи, методологию.

**Высокий уровень:** проблемы и перспективы современной лингвистической науки, основные тенденции развития; новые актуальные направления современного языкознания, формирующиеся в русле антропоцентрической парадигмы научного знания.

### **2.4 В результате освоения дисциплины обучающийся должен уметь:**

 МИНОБРНАУКИ РОССИИ Федеральное государственное бюджетное образовательное учреждение высшего образования «Челябинский государственный университет» (ФГБОУ ВО «ЧелГУ») Костанайский филиал Кафедра филологии			
Методические рекомендации для подготовки к занятиям лекционного, семинарского типа и к самостоятельной работе студентов по дисциплине (модулю) «Общее языкознание» по основной профессиональной образовательной программе высшего образования – программе бакалавриата «Преподавание английского языка» по направлению подготовки 45.03.02 Лингвистика			
Версия документа - 1	стр. 5 из 25	Первый экземпляр _____	КОПИЯ № _____

**Пороговый уровень:** демонстрировать представление об истории, современном состоянии и перспективах развития науки о языке; свободно использовать терминологический и понятийный аппарат при анализе языковедческих проблем.

**Продвинутый уровень:** оценивать языковые явления в соответствии с возникновением смежных наук (лингвокультурологии, психолингвистики, социолингвистики и др.); обобщать и самостоятельно углублять теоретические знания, необходимые для объективной оценки современных направлений и концепций в области лингвистики; самостоятельно оценивать и анализировать языковые явления; умело использовать метаязык лингвистики.

**Высокий уровень:** прогнозировать развитие лингвистической науки в русле филологических дисциплин и в междисциплинарной парадигме; ориентироваться в основных этапах истории науки о языке и дискуссионных вопросах современного языкознания.

2.5 В результате освоения дисциплины обучающийся должен иметь:

**Пороговый уровень:** демонстрировать представление об истории, современном состоянии и перспективах развития науки о языке; свободно использовать терминологический и понятийный аппарат при анализе языковедческих проблем.

**Продвинутый уровень:** оценивать языковые явления в соответствии с возникновением смежных наук (лингвокультурологии, психолингвистики, социолингвистики и др.); обобщать и самостоятельно углублять теоретические знания, необходимые для объективной оценки современных направлений и концепций в области лингвистики; самостоятельно оценивать и анализировать языковые явления; умело использовать метаязык лингвистики.


**Высокий уровень:** прогнозировать развитие лингвистической науки в русле филологических дисциплин и в междисциплинарной парадигме; ориентироваться в основных этапах истории науки о языке и дискуссионных вопросах современного языкознания.

### **3. МЕТОДИЧЕСКИЕ РЕКОМЕНДАЦИИ ПО ПОДГОТОВКЕ К ЛЕКЦИОННЫМ ЗАНЯТИЯМ**

Лекция в вузе – одна из наиболее распространенных форм организации образовательного процесса. Лекционное занятие представляет собой систематическое, последовательное, монологическое изложение преподавателем-лектором учебного материала, как правило, теоретического характера. Такое занятие представляет собой элемент технологии представления учебного материала путем логически стройного, систематически последовательного и ясного изложения.

Цель лекции – организация целенаправленной познавательной деятельности студентов по овладению программным материалом учебной дисциплины. Чтение курса лекций позволяет дать связанное, последовательное изложение материала в соответствии с новейшими данными науки, сообщить студентам основное содержание предмета в целостном, систематизированном виде.

Задачи лекции заключаются в обеспечении формирования системы знаний по дисциплине, в умении аргументировано излагать научный материал, в формировании

	МИНОБРНАУКИ РОССИИ Федеральное государственное бюджетное образовательное учреждение высшего образования «Челябинский государственный университет» (ФГБОУ ВО «ЧелГУ») Костанайский филиал Кафедра филологии		
	Методические рекомендации для подготовки к занятиям лекционного, семинарского типа и к самостоятельной работе студентов по дисциплине (модулю) «Общее языкознание» по основной профессиональной образовательной программе высшего образования – программе бакалавриата «Преподавание английского языка» по направлению подготовки 45.03.02 Лингвистика		
Версия документа - 1	стр. 6 из 25	Первый экземпляр _____	КОПИЯ № _____

лингвистического профессионального кругозора и общей культуры, в отражении еще не получивших освещения в учебной литературе новых достижений науки, в оптимизации других форм организации учебного процесса.

### 3.1 Общие требования

Лекционные занятия по дисциплине «Общее языкознание» позволяют сформировать систематизированную базу научных познаний в лингвистической сфере.

Конспекты должны содержать краткие положения по предложенной теме. Тезисы должны быть сформулированы четко, и, не смотря на свою краткость, содержать основную мысль. По объему конспект тезисов занимает одну страницу формата А4 или одну – две страницы в ученической тетради. В конце конспекта студент делает собственные выводы.

Кроме конспекта лекций, для глубокого изучения материала, студентам рекомендуется самостоятельное изучение литературы по заданным темам и дополнение конспекта лекций материалом из библиографических источников.

Лекция является главным звеном дидактического цикла обучения. Ее цель - формирование ориентировочной основы для последующего усвоения учебного материала.

В ходе лекции преподаватель, применяя методы устного изложения, демонстрации, иллюстрации, передает знания по основным, фундаментальным вопросам изучаемой дисциплины.


Для обучающегося важно понять, что неоспоримым достоинством лекции является то, что новизна излагаемого материала соответствует моменту ее чтения, в то время как положения учебников, учебных пособий относятся к году их издания.

При подготовке к лекционным занятиям обучающимся рекомендуется ознакомиться с тезисами лекций, отметить непонятные термины и положения, подготовить вопросы с целью уточнения правильности понимания, попытаться ответить на контрольные вопросы. Необходимо приходиться на лекцию подготовленным, ведь только в этом случае преподаватель может вести лекцию в интерактивном режиме, что будет способствовать повышению эффективности лекционных занятий.

При изучении курса «Введение в языкознание» занятия лекционного типа проводятся в виде: вводная лекция, лекция-визуализация, проблемная лекция, лекция-информация.

Лекция – информация, на которой сообщаются сведения, предназначенные для запоминания.

Лекция визуализация предполагает преобразование устной и письменной информации – в визуальную форму, систематизируя и выделяя при этом наиболее существенные элементы содержания. Данный вид лекционных занятий реализует и дидактический принцип доступности: возможность интегрировать зрительное и вербальное восприятие информации, предполагает ознакомление с новой темой, выделение наиболее значимых элементов лекционного материала, выводов, путем использования комплекса технических средств обучения, рисунков, схем, а также цвета, графики, сочетания словесной и наглядной информации.

	МИНОБРНАУКИ РОССИИ Федеральное государственное бюджетное образовательное учреждение высшего образования «Челябинский государственный университет» (ФГБОУ ВО «ЧелГУ») Костанайский филиал Кафедра филологии		
	Методические рекомендации для подготовки к занятиям лекционного, семинарского типа и к самостоятельной работе студентов по дисциплине (модулю) «Общее языкознание» по основной профессиональной образовательной программе высшего образования – программе бакалавриата «Преподавание английского языка» по направлению подготовки 45.03.02 Лингвистика		
Версия документа - 1	стр. 7 из 25	Первый экземпляр _____	КОПИЯ № _____

Проблемная лекция предполагает синтез методов активного и интерактивного обучения (диалоговая лекция, лекция-беседа). Такая лекция предусматривает критический анализ различных взглядов ученых по теме занятия, включение отдельных элементов дискуссии или диспута.

К основным формам контроля на лекционном занятии по дисциплине относятся: проверка конспектов (согласно заданным требованиям): итоговые вопросы, схемы, кластеры и др.

### 3.2 Содержание лекционного занятия

Лекция как элемент образовательного процесса должна включать следующие этапы:

1. Формулировка темы лекции, мотивационные установки.
2. Указание основных изучаемых разделов или вопросов и предполагаемых временных затрат на их изучение.
3. Изложение вводной части.
4. Изложение основной части лекции.
5. Краткие выводы по каждому из вопросов.
6. Заключение.
7. Рефлексия содержания лекционного материала с элементами контроля.
8. Рекомендации литературных источников по излагаемым вопросам.

#### Введение. Основные категории общего языкознания

Место, задачи, цель курса «Общее языкознание» в системе лингвистических дисциплин. Языкознание в антропологической парадигме гуманитарного знания.

Внутренняя и внешняя лингвистика, их объекты. Значение курса для профессиональной подготовки в качестве учителя, переводчика, редактора, для научно-исследовательской деятельности.

Проблема соотношения языка и речи, ее решение в истории языкознания. Современное толкование дихотомии Язык – Речь.

Различие языка и речи по функциям и утверждение их единства.

#### Семиотический аспект языкознания

Изучение несловесной информации

Компетенция паралингвистики и паракинесики.

Способы передачи информации, связанные со звучанием речи.

Неязыковые средства общения.

Национальная специфика жестов

#### Язык как система


Общая семиотика и лингвосемиотика.

Гипотезы о происхождении знака.

Виды знаков и единицы языка.

Незнаковые свойства языковых единиц.

Изучение несловесной информации.

	МИНОБРНАУКИ РОССИИ Федеральное государственное бюджетное образовательное учреждение высшего образования «Челябинский государственный университет» (ФГБОУ ВО «ЧелГУ») Костанайский филиал Кафедра филологии		
	Методические рекомендации для подготовки к занятиям лекционного, семинарского типа и к самостоятельной работе студентов по дисциплине (модулю) «Общее языкознание» по основной профессиональной образовательной программе высшего образования – программе бакалавриата «Преподавание английского языка» по направлению подготовки 45.03.02 Лингвистика		
Версия документа - 1	стр. 8 из 25	Первый экземпляр _____	КОПИЯ № _____

### **Общественная природа языка**

Множество языков и организация общения в многонациональном мире.  
 Проблема статуса языков.  
 Социальная обусловленность дифференциации языков.  
 Языковая политика.

### **Язык и мышление**

Взаимоотношение языка и мышления.  
 Генетические связи языка и мышления.  
 Виды мышления и язык.  
 Внутренняя речь и мышление.

### **Язык как конкретно- историческая категория.**

Развитие и история языка. Аспекты лингвистики. Вариативность в языке.  
 Обусловленность истории языка историей народа.  
 Взаимодействие языков и языковые контакты.  
 Развитие и история языка. Аспекты лингвистики.  
 Вариативность в языке.  
 Обусловленность истории языка историей народа.  
 Взаимодействие языков и языковые контакты

### **Язык и культура**

Соотношение языка и культуры  
 Язык как средство трансляции культуры. Генезис и перспективы взаимосвязи языка и культуры.  
 Лингвокультурема и концепт как единицы описания.  
 Межкультурные коммуникации. Язык, культура и культурная антропология.  
 Языковая картина мира. Отражение в языке изменений в развитии общества.  
 Социокультурный комментарий как способ преодоления конфликтов культур.


### **Соотношение языка и культуры**

Язык как средство трансляции культуры.  
 Генезис и перспективы взаимосвязи языка и культуры.  
 Лингвокультурема и концепт как единицы описания.  
 Межкультурные коммуникации.  
 Язык, культура и культурная антропология.  
 Языковая картина мира.  
 Отражение в языке изменений в развитии общества.  
 Социокультурный комментарий как способ преодоления конфликтов культур.

### **Методы изучения языка**

Философский и специальный методы.  
 Понятия метод, методика, прием.  
 Сущность описательного метода.



	МИНОБРНАУКИ РОССИИ Федеральное государственное бюджетное образовательное учреждение высшего образования «Челябинский государственный университет» (ФГБОУ ВО «ЧелГУ»)		
	Костанайский филиал Кафедра филологии		
Методические рекомендации для подготовки к занятиям лекционного, семинарского типа и к самостоятельной работе студентов по дисциплине (модулю) «Общее языкознание» по основной профессиональной образовательной программе высшего образования – программе бакалавриата «Преподавание английского языка» по направлению подготовки 45.03.02 Лингвистика			
Версия документа - 1	стр. 9 из 25	Первый экземпляр _____	КОПИЯ № _____

Методика эксперимента в языкознании. Философский и специальный методы.

Понятия метод, методика, прием.

Сущность описательного метода.

Методика эксперимента в языкознании.

### **Инструкция по ведению конспекта лекции**

Для лучшего усвоения материалов курса обучающимся рекомендуется вести конспект лекций, записывать основные моменты. Тем не менее, не следует стремиться записать лекцию дословно, необходимо научиться выделять ключевые моменты. Нужно пытаться обобщить материал, резюмировать основные положения прослушанного материала. Курс предполагает знакомство с большим количеством лингвистических терминов. Возможно, что какие-то слова или словосочетания окажутся незнакомыми. В случае, если какой-то термин или понятие вызывает сложность, следует попросить преподавателя объяснить его значение. Кроме того, студентам следует выписывать новые и малознакомые термины, которые давались в лекции или были встречены в учебной литературе при подготовке к семинару. Необходимо отыскать их значение в энциклопедиях и словарях в процессе самостоятельной работы. В конце лекции предполагается небольшой промежуток времени для того, чтобы преподаватель мог ответить на возможные вопросы по теме. Однако необходимо помнить, что основная масса вопросов должна обсуждаться на семинарских занятиях. После прохождения каждой темы предусматривается закрепление знаний на семинарах.

Конспект – это краткая письменная запись содержания статьи, книги, лекции, предназначенные для последующего восстановления информации с различной степенью полноты. Конспект – это систематическая, логически связная запись, объединяющая план, выписки, тезисы или, по крайней мере, два из этих типов записи.

В конспект включаются не только основные положения, но и доводы, их обосновывающие, конкретные факты и примеры, но без их подробного описания.

Составляя конспект, можно отдельные слова и целые предложения писать сокращенно, выписывать только ключевые слова, применять условные обозначения.

Чтобы форма конспекта как можно более наглядно отражала его содержание, располагайте абзацы «ступеньками» подобно пунктам и подпунктам плана, применяйте разнообразные способы подчеркивания, используйте карандаши и ручки разного цвета.

Используйте реферативный способ изложения (например: «Автор считает...», «раскрывает...»).


Собственные комментарии, вопросы, раздумья располагайте на полях.

#### **Основные ошибки при составлении конспекта:**

Слово в слово повторяет тезисы, отсутствует связность при пересказе. Конспект не связан с планом.

Многословие (много вводных слов) или чрезмерная краткость, незаконченность основных смысловых положений текста.

## **4. МЕТОДИЧЕСКИЕ РЕКОМЕНДАЦИИ ПО ПОДГОТОВКЕ К ПРАКТИЧЕСКИМ ЗАНЯТИЯМ**

	МИНОБРНАУКИ РОССИИ Федеральное государственное бюджетное образовательное учреждение высшего образования «Челябинский государственный университет» (ФГБОУ ВО «ЧелГУ») Костанайский филиал Кафедра филологии		
	Методические рекомендации для подготовки к занятиям лекционного, семинарского типа и к самостоятельной работе студентов по дисциплине (модулю) «Общее языкознание» по основной профессиональной образовательной программе высшего образования – программе бакалавриата «Преподавание английского языка» по направлению подготовки 45.03.02 Лингвистика		
Версия документа - 1	стр. 10 из 25	Первый экземпляр _____	КОПИЯ № _____

Практические занятия представляют собой одну из форм аудиторных занятий, направленных на формирование умений и навыков и закрепление полученных знаний.

Подобная форма аудиторной работы позволяет детализировать и расширять теоретический материал лекции. Подготовка к практическим занятиям предполагает повтор и закрепление теоретического материала. Чтобы подготовка к практическому занятию была результативной, необходимо: посещать лекции, формировать конспекты (см.3), содержащий всю необходимую теоретическую базу; выполнять все задания преподавателя, выносимые в разряд самостоятельной работы; пополнять базу знаний по теме практического занятия из дополнительных информационных источников.

#### **4.1 Формы проведения практических занятий, задание для подготовки**


Задача аудиторной работы по дисциплине «Общее языкознание» состоит в том, чтобы обучающиеся получили прочные теоретические знания в области основных направлений и проблем лингвистики, приобрели навыки владения терминологическим аппаратом, умение правильно оценивать языковые явления. Ориентация аудиторных занятий на выполнение практических упражнений обусловила подбор материала: он концентрируется вокруг тем, изучение которых невозможно без анализа языковых фактов («Системность языка», «Знаковая природа языка», «Грамматический строй»). Практические занятия призваны не только дать иллюстративный материал к теоретическим положениям курса, закрепить их, но и заставить студентов задуматься над лингвистическими проблемами, самостоятельно искать ответы на поставленные вопросы, привлекать и анализировать факты языка. Все задания рассчитаны на серьёзное изучение теоретического материала.

В пределах каждой темы, кроме теоретических вопросов (которые проводятся в форме устного опроса, экспресс-опроса, собеседования, раскрывающих суть лингвистической проблемы), разработаны лингвистические задачи, таблицы для эффективного проведения дискуссии, контрольные задания, и другие методические материалы, которые должны помочь обучающимся в освоении теории; способствовать выработке навыков анализа конкретного языкового материала. Перечисленные виды работы способствуют оптимальному проведению текущего контроля по дисциплине.

##### **Рекомендации к подготовке устного опроса**

При подготовке устного выступления на практическом занятии необходимо учитывать: время выступления (до 5 минут); соответствие заявленной теме; наличие структуры (вступление, основная часть, заключение); использование невербальных средств общения (особенно визуального контакта); качества речи (правильность, логичность, точность, выразительность, краткость, уместность и др.); образ отвечающего.

1. Раскройте суть языка как объект языкознания.
2. Раскройте содержание основных отраслей языкознания (теоретическое и прикладное, общее и частное, описательное и историческое).
3. В чем заключается состав и взаимодействие лингвистических дисциплин
4. Какое место занимает языкознания в системе наук?
5. Раскройте функции языка (основные и факультативные).
6. В чем заключается знаковая природа языка?

	МИНОБРНАУКИ РОССИИ Федеральное государственное бюджетное образовательное учреждение высшего образования «Челябинский государственный университет» (ФГБОУ ВО «ЧелГУ»)		
	Костанайский филиал Кафедра филологии		
Методические рекомендации для подготовки к занятиям лекционного, семинарского типа и к самостоятельной работе студентов по дисциплине (модулю) «Общее языкознание» по основной профессиональной образовательной программе высшего образования – программе бакалавриата «Преподавание английского языка» по направлению подготовки 45.03.02 Лингвистика			
Версия документа - 1	стр. 11 из 25	Первый экземпляр _____	КОПИЯ № _____

7. Каковы основные свойства языкового знака?
8. Что такое синтагматика и парадигматика? Иллюстрируйте примерами.
9. В чем состоит уникальность языка в сравнении с другими семиотическими системами: общее и специфическое?

### **Рекомендации к подготовке экспресс-опроса.**

Экспресс-опрос проводится по следующей схеме: частный или дробный вопрос аудитории – краткий односложный ответ. Это проверка: усвоения формулировок понятий; умения кратко раскрыть сущность лингвистического феномена; умения привести языковые факты и примеры в подтверждение выдвинутого положения (зачастую это самый сложный момент в ответе)

Важно учитывать, что, несмотря на то, что такой вид проверки усвоения ключевых понятий темы или вопроса не ставит целью дать развернутые ответы, цель преподавателя – опросить всех обучающихся в максимально сжатый срок, не предполагающий время на размышления.

Вопросы для экспресс-опроса


1. Что является объектом семиотики?
2. Какова связь между семиотикой и языкознанием?
3. Какие виды знаков выделил Ч. Пирс? Приведите примеры знаков каждого вида.
4. Что представляет собой семантический треугольник?
5. Что означают термины «денотат», «сигнификат»?
6. Какими важными свойствами обладает знак?
7. Каково минимальное количество элементов знаковой системы?
8. Что такое «нулевой знак»? Приведите примеры.
9. Что является минимальной двусторонней единицей языка?
10. Какие единицы языка являются односторонними?
11. Какие два вида отношений существуют между единицами одного языкового уровня?

### **Рекомендации к подготовке к собеседованию**

Собеседование - средство контроля усвоения учебного материала темы, раздела или разделов дисциплины, организованное как учебное занятие в виде беседы педагогического работника с обучающимися. Как правило ведут основную беседу два человека, остальные обучающиеся дополняют теоретический материал, приводят дополнительные примеры, служащие для большей убедительности и доказательности раскрываемого вопроса. Таким образом, собеседование позволяет включить в обсуждаемую проблему как можно большее количество обучающихся.

### **Вопросы к собеседованию**

1. Какие специальные методы и методики использовались вами в процессе проведения научной работы по выбранной проблематике и на каком этапе проведения исследования?
2. Какие методы смежных наук были использованы и на каком этапе исследования?
3. По вашему мнению, способен ли один человек/несколько управлять языковым развитием? На мнение каких ученых Вы опирались.
4. Согласны ли вы с мнением современных людей о том, что в понижении общего уровня грамотности повинен Интернет как современная форма коммуникации. Раскройте

	МИНОБРНАУКИ РОССИИ Федеральное государственное бюджетное образовательное учреждение высшего образования «Челябинский государственный университет» (ФГБОУ ВО «ЧелГУ»)		
	Костанайский филиал Кафедра филологии		
Методические рекомендации для подготовки к занятиям лекционного, семинарского типа и к самостоятельной работе студентов по дисциплине (модулю) «Общее языкознание» по основной профессиональной образовательной программе высшего образования – программе бакалавриата «Преподавание английского языка» по направлению подготовки 45.03.02 Лингвистика			
Версия документа - 1	стр. 12 из 25	Первый экземпляр _____	КОПИЯ № _____

специфику Интернет-общения.

### **Рекомендации для подготовки к дискуссии**

Дискуссия (от лат. discussio — рассмотрение, исследование) — обсуждение какого-либо спорного вопроса, проблемы. Важной характеристикой дискуссии, отличающей её от других видов спора, является аргументированность. Обсуждая спорную (дискуссионную) проблему, каждая сторона, оппонируя мнению собеседника, аргументирует свою позицию. Требования к дискуссии в качестве объекта дискуссионного обсуждения могут выступать не только специально сформулированные проблемы, но и случаи (казусы) из профессиональной практики.

Дискуссионные методы - вид групповых методов активного обучения, основанных на общении или организационной коммуникации участников в процессе решения ими учебно-профессиональных задач. Дискуссионные методы могут быть реализованы в виде диалога участников или групп участников, сократовской беседы, групповой дискуссии или «круглого стола», «мозгового штурма», анализа конкретной ситуации или других.

Любая дискуссия предполагает обсуждение какого-либо вопроса, темы или проблемы, в отношении которых уже существуют различные точки зрения или мнения присутствующих актуализируются непосредственно в дискуссии. Обсуждение предполагает поочередные выступления различных участников. Но для появления полемики активными должны быть не только выступающие или спикеры, но и слушатели, которые своими вопросами, оценками, контр выступлениями и создают необходимый полемический задор, обозначают границы проблемного поля.


Важнейшее условие успешности дискуссии - это ее предметность. Участники могут увлекаться, отклоняться от темы, фокусироваться не на происходящем, а на событиях, имевших место ранее и повлиявших на их отношения к другим участникам дискуссии, поэтому ведущий должен строго следить за тем, чтобы обсуждение происходило только в рамках означенной темы, но и не «заикливалось» бы на мелких деталях и частностях. Дискуссии могут использоваться там и тогда, где наука или практика не выработала единой точки зрения, где существуют различные школы, подходы направления. Они являются обязательным атрибутом взаимодействия разных исследователей.

Название дискуссии может содержать речевые формы и обороты, характерные для языка и в целом субкультуры участников. Яркость и образность, сжатость и метафоричность также могут оказать положительное влияние на интерес к предмету дискуссии и повысить активность участников. Для того, чтобы интерес не угасал, полезно ограничить общее время дискуссии.

Оптимальными временными параметрами считаются 30-40 минут. Если дискуссия является лишь частью занятия, то достаточно отвести на обсуждение 5-15 минут.

Особо важна роль ведущего дискуссии не является сугубо организационной, несмотря на то, что ведущим дискуссии чаще всего выступает преподаватель. До ее начала и по ходу ее проведения он реализует целый ряд функций:

1. Изучает интересы и возможности аудитории, определяет границы проблемного поля, в границах которого может развертываться обсуждение;
2. Формулирует название дискуссии и определяет задачи, которые должны быть решены участниками ее;

 МИНОБРНАУКИ РОССИИ Федеральное государственное бюджетное образовательное учреждение высшего образования «Челябинский государственный университет» (ФГБОУ ВО «ЧелГУ») Костанайский филиал Кафедра филологии			
Методические рекомендации для подготовки к занятиям лекционного, семинарского типа и к самостоятельной работе студентов по дисциплине (модулю) «Общее языкознание» по основной профессиональной образовательной программе высшего образования – программе бакалавриата «Преподавание английского языка» по направлению подготовки 45.03.02 Лингвистика			
Версия документа - 1	стр. 13 из 25	Первый экземпляр _____	КОПИЯ № _____

3. Планирует пространственно-временную организацию взаимодействия участников, определяет будущий регламент работы;

4. По ходу дискуссии ведет непрерывное наблюдение за участниками, оценивая степень их активности и вовлеченности в обсуждение поставленных вопросов, глубину и всесторонность обсуждения;

5. Регламентирует работу участников, осуществляет управление их когнитивной, коммуникативной и эмоциональной активностью;

6. Стимулирует развитие элементов коммуникативной компетентности участников дискуссии;

7. Контролирует степень напряженности отношений оппонентов и соблюдение ими правил ведения дискуссии;

8. Занимается профилактикой конфликтных ситуаций, возникающих по ходу дискуссии, при необходимости использует директивные приемы воздействия;


9. Мысленно фиксирует основные положения, высказанные участниками, отмечает поворотные моменты, выводящие обсуждение на новый уровень;

10. Резюмирует и подводит итоги обсуждения. Вместе с тем позиция ведущего остается нейтральной. Он не имеет права высказывать свою точку зрения по обсуждаемой проблеме, вопросу, выражать пристрастное отношение к кому-либо из участников, комментировать из выступления до завершения дискуссии, принимать чью-либо сторону, оказывая давление на присутствующих.

Для того, чтобы дискуссия проходила организованно и не перешла в спор, обучающимся предлагается следить за ходом рассуждений, заполняя следующую таблицу, которая предоставляется в качестве раздаточный материала, например:

Дискуссия по вопросу: «Все ли языкам присуща рекурсия или является ли рекурсия основополагающим уровнем любого языка?»

1	Какая тема обсуждается?		
	Каково основное утверждение по теме?		
2	Контрутверждение: что (скорее всего) выскажет оппонент в защиту либо для опровержения данного выше утверждения?		
3	Что поддерживает основное утверждение и контрутверждение? Перечислите в отдельных колонках.	+	-
4	Содержит ли текст непонятные, сложные, перегруженные слова и выражения? Назовите их.		
5	Попытайтесь определить спорные выводы, или другие, на ваш взгляд, слабые стороны спора.		
6	Обнаруживаете ли вы идеологическое влияние в основном утверждении или		

	МИНОБРНАУКИ РОССИИ Федеральное государственное бюджетное образовательное учреждение высшего образования «Челябинский государственный университет» (ФГБОУ ВО «ЧелГУ»)		
	Костанайский филиал Кафедра филологии		
Методические рекомендации для подготовки к занятиям лекционного, семинарского типа и к самостоятельной работе студентов по дисциплине (модулю) «Общее языкознание» по основной профессиональной образовательной программе высшего образования – программе бакалавриата «Преподавание английского языка» по направлению подготовки 45.03.02 Лингвистика			
Версия документа - 1	стр. 14 из 25	Первый экземпляр _____	КОПИЯ № _____

	доводах в его защиту? Насколько они влияют на справедливость утверждения.	
7	Попытайтесь изложить своё утверждение по данному спорному вопросу.	

### **Рекомендации для выполнения контрольных заданий**

Обучающимся во время проведения аудиторной работы и выполнения домашних заданий предлагается выполнить репродуктивные, продуктивные и творческие задания на основе осмысления и анализа научного материала. Наблюдение над языком и его отдельными единицами – один из этапов в процессе изучения языкового явления, который заключается в том, что обучающиеся соответствии с заданием отбирают из общего теоретического материала какие-либо языковые реалии, видоизменяют текст, описывают изменения, выдвигают гипотезы. Для успешного выполнения заданий следует четко придерживаться условия, инструкции или предложенного образца.

#### **Образцы выполнения контрольных заданий**

Формулировка задания: «Если учесть, что языку присущи три разные функции гносеологическая, коммуникативная и прагматическая, укажите какая из них является языковой, а какие общие для всех знаковых систем, приведите доказательства».


При выполнении данного аудиторного задания, связанного с осмыслением языка как уникальной знаковой системы, обучающимся предлагается алгоритм, который выстраивается на основе ранее имеющихся знаний и полученных умений анализировать научный материал:

1. Кратко опишите гносеологическую, коммуникативную и прагматическую функции языка.
2. Выберите для сравнения любую описанную Вами на предыдущем занятии знаковую систему, помогающую людям общаться (например, систему знаков дорожного движения).
3. Сравните реализацию функций в языковой знаковой системе и, например, в системе знаков дорожного движения.
4. Сделайте вывод о системной организации сравниваемых явлений

#### **Рекомендации для решения лингвистических задач.**

Лингвистические задачи - это информационная система, где элементами являются предмет (языковой факт), условие (проблема, воплощенная в языковом факте) и требование разрешить лингвистическую проблему путем преобразования информационной системы в два и более действия. Решение лингвистической задачи является преобразованием информационной системы в требуемое состояние. С понятием лингвистической задачи также можно связать проблемную ситуацию, которую обучаемый разрешает самостоятельно определенными способами. Ориентированы на определение языковых связей, отношений, зависимостей.

**Задача.** Американский исследователь Примак обучил свою «воспитанницу» шимпанзе Сару «языку», насчитывающему 120 единиц. Используя специальные бирки, Сара умела «писать» предложения 20 типа Мэри, дай Саре банан, но с большим трудом

	МИНОБРНАУКИ РОССИИ Федеральное государственное бюджетное образовательное учреждение высшего образования «Челябинский государственный университет» (ФГБОУ ВО «ЧелГУ»)		
	Костанайский филиал Кафедра филологии		
Методические рекомендации для подготовки к занятиям лекционного, семинарского типа и к самостоятельной работе студентов по дисциплине (модулю) «Общее языкознание» по основной профессиональной образовательной программе высшего образования – программе бакалавриата «Преподавание английского языка» по направлению подготовки 45.03.02 Лингвистика			
Версия документа - 1	стр. 15 из 25	Первый экземпляр _____	КОПИЯ № _____

«писала» фразу Сара дает банан Мэри. О какой особенности мышления животных говорит этот факт? Чем отличается мышление животных от мышления человека?

Для решения данного вопроса важно учесть и принять во внимание рассуждения о связи языка и мышления.

Проблематика, связанная с темой «Язык и мышление», чрезвычайно обширна и многопланова и имеет отношение не только к лингвистике, но как минимум еще к психологии и философии. В силу этого в курсе введения в языкознание затрагиваются лишь некоторые аспекты этой проблемы. Прежде всего это те аспекты, в рамках которых рассматривается роль языка вообще, языка как феномена человеческой психики (а не какого-то конкретного языка) в мыслительном процессе: роль языка в отношении разных видов мышления, значение языка для формирования абстрактного мышления, явление внутренней речи, участие языка в процессах запоминания информации и в формировании внутреннего мира человека и пр. При изучении этих вопросов следует обратить особое внимание на тезис о характере связи слова и мысли, речи и мысли, заключающийся в том, что «мысль не выражается словом, а совершается в нем» (Л. С. Выготский). Попробуйте проинтерпретировать это высказывание, опираясь на полученные в рамках этой темы знания и на свой собственный опыт. Отдельного внимания заслуживает также проблема, почему так велика роль языка именно при становлении абстрактного мышления, каков механизм формирования абстрактного мышления с помощью языка.

Изучаемая в теме «Язык и мышление» роль языка, связанная с организацией психики и психических процессов человека, объединяет те функции языка, которые могут быть названы функциями внутренней коммуникации (функция внутренней речи, мнемоническая, создание внутреннего мира человека и пр.). Функции языка, связанные с внешней коммуникации (с передачей информации собеседнику), рассматриваются в теме «Функции языка».


*Примечание.* При выполнении части заданий поощряется использование материалов собственных исследований, проводимых в составе научно-исследовательских групп студентов (НИГС).

## **5. МЕТОДИЧЕСКИЕ РЕКОМЕНДАЦИИ ПО ВЫПОЛНЕНИЮ САМОСТОЯТЕЛЬНОЙ РАБОТЫ**

Самостоятельная работа – основа современная образования. Осуществляется при подготовке к практическим занятиям, а также при подготовке к рубежным контролям, промежуточной аттестации; предполагает проработку отдельных тем или вопросов дисциплины. Важнейшей функцией самостоятельной работы является расширение и углубление изучаемого материала путем выполнения самостоятельных работ по всем темам курса.

Цель выполнения домашних заданий – знакомство с научной, публицистической и справочной литературой по дисциплине, развитие аналитических, коммуникативных и творческих способностей обучающихся.

В методической литературе имеется четыре источника накопления материала для выполнения домашних заданий:

	МИНОБРНАУКИ РОССИИ Федеральное государственное бюджетное образовательное учреждение высшего образования «Челябинский государственный университет» (ФГБОУ ВО «ЧелГУ»)		
	Костанайский филиал Кафедра филологии		
Методические рекомендации для подготовки к занятиям лекционного, семинарского типа и к самостоятельной работе студентов по дисциплине (модулю) «Общее языкознание» по основной профессиональной образовательной программе высшего образования – программе бакалавриата «Преподавание английского языка» по направлению подготовки 45.03.02 Лингвистика			
Версия документа - 1	стр. 16 из 25	Первый экземпляр _____	КОПИЯ № _____

1) чтение (анализ литературы); 2) личный опыт; 3) размышления и наблюдения; 4) интервью и беседы.

Чтение – основа для самостоятельного творчества. Эффективное чтение означает способность извлекать полезную информацию из прочитанного текста.

Техника работы с научной литературой такова. 1. Репродуктивная – читаем – выписываем – раскладываем по структуре (к какому пункту плана относится). После этого нужно создать связку в разделах. 2. Творческая – читаем – своими словами кратко передаем идею (важно не исказить!) – даем комментарии (согласны или нет, согласны с оговорками и т.д.).

**Памятка «Работа с научной литературой»** (сост. Ю.К. Бабанский). При изучении литературных источников должно быть выявлено:

1. Основная идея автора, его позиция по исследуемой проблеме;
2. Что особенно удалось автору при ее изучении;
3. Чем отличается его позиция от традиционной, что нового он внес в изучение этой проблемы;
4. В чем автор полемизирует с другими исследователями;
5. Какие идеи особенно удачно аргументированы, а какие не имеют должной аргументации;
6. Какие идеи, выводы, рекомендации вызывают возражение и почему;
7. Какие основные вопросы, проблемы не нашли отражения в работе;
8. Какие в связи с этим встают задачи перед вами.

Самостоятельная работа является логическим продолжением теоретического курса, предполагающего рассмотрение актуальных проблем языкознания под руководством преподавателя, поэтому задания для СР разработаны к каждой теме. При таком подходе учтены общедидактические принципы последовательности, системности и преемственности. Таким образом, при подготовке к СР студенты должны выполнить следующие действия:


- 1) последовательно рассмотреть все вопросы, предлагаемые к практическому занятию, так как без этого невозможно качественно выполнить предлагаемое задание для СР;
- 2) внимательно ознакомиться с предлагаемыми разделами учебной литературы;
- 3) изучить термины по предложенной теме;
- 4) выполнить предлагающиеся практические задания.

Обучающимся во время выполнения домашних заданий предлагается выполнить продуктивные задания на основе осмысления и анализа языкового материала. Наблюдение над языком и его отдельными единицами – один из этапов в процессе изучения языкового явления, который заключается в том, что обучающиеся соответствии с заданием отбирают из общего языкового материала какие-либо языковые реалии, видоизменяют текст, описывают грамматические изменения.

Задания, предполагающие письменные ответы, должны выполняться в специальной тетради (или быть представлены в распечатанном виде в папке с файлами).

Особое внимание при подготовке к практическим занятиям и самостоятельной работе уделяется освоению научного аппарата и терминологии (глоссарий).



	МИНОБРНАУКИ РОССИИ Федеральное государственное бюджетное образовательное учреждение высшего образования «Челябинский государственный университет» (ФГБОУ ВО «ЧелГУ») Костанайский филиал Кафедра филологии		
	Методические рекомендации для подготовки к занятиям лекционного, семинарского типа и к самостоятельной работе студентов по дисциплине (модулю) «Общее языкознание» по основной профессиональной образовательной программе высшего образования – программе бакалавриата «Преподавание английского языка» по направлению подготовки 45.03.02 Лингвистика		
Версия документа - 1	стр. 17 из 25	Первый экземпляр _____	КОПИЯ № _____

В глоссарии термины расположены в алфавитном порядке, без учета темы и области употребления. Поэтому студентам рекомендуется составлять мини-глоссарий к каждой теме, с учетом имеющихся индивидуальных знаний (работа с ключевыми понятиями темы). При составлении глоссария необходимо обратиться к нескольким учебникам различных авторов, которые дают собственные интерпретации понятий и определений; постараться выявить наиболее понятные. В случае затруднения изучении теоретического материала, рекомендуется обратиться к справочным изданиям, например, к словарю лингвистических терминов.

### 5.1 Задания для самостоятельной работы студентов

Задания, предполагающие письменные ответы, должны выполняться в специальной тетради (или быть представлены в распечатанном виде в папке с файлами).

Представляют собой преимущественно письменные задания в сопровождении презентации: написание сочинения-рассуждения, комментария к научной статье, разработку проблемных вопросов, письменный обзор взглядов на научную проблему или лингвистическое явление, составление презентаций, содержащих демонстрационный и иллюстративный материалы к заданию.

По типу распределяются на: 1) задания реконструктивного уровня, позволяющие оценивать и диагностировать умения синтезировать, анализировать, обобщать фактический и теоретический материал с формулированием конкретных выводов, установлением причинно-следственных связей; 2) задания творческого уровня, позволяющие оценивать и диагностировать умения, интегрировать знания различных областей.


Например, задание мультидисциплинарного характера

1. Письменная работа по учебнику Р.М. Фрумкиной «Психолингвистика» подготовка обзора в письменной форме в сопровождении мультимедийной презентации «Онтогенез детской речи». С какого возраста дети начинают овладевать нормой? В качестве иллюстраций теоретических положений можно использовать книгу К.И. Чуковского «От двух до пяти», а также собственные наблюдения за детской речью.

#### **Рекомендации по написанию сочинения-рассуждения**

Сочинение-рассуждение – это функционально-смысловой тип речи, выполняющий особое коммуникативное задание – придать речи аргументированный характер (прийти логическим путем к новому суждению или аргументировать высказанное ранее) и оформляемый с помощью лексико-грамматических средств причинно-следственной семантики («Стилистический энциклопедический словарь русского языка»).

Рассуждение – это мысли, изложенные в соответствии с логикой, подкрепленные доказательствами, связанные цепью аргументов и перерастающие в убедительные выводы. Сердцевиной работы являются именно аргументы, или доводы, подтверждающие определённую мысль. Эту мысль принято называть тезисом. Тезис – утверждение, истинность которого необходимо доказать с помощью аргументов, веских и убедительных доводов. Сочинение может быть основано как на рассуждениях-утверждениях (доказывается истинность выдвинутого тезиса), так и на рассуждениях-опровержениях (доказывается ложность выдвинутого основного положения). Пишущему предоставляется возможность использовать не только прямые факты, но иногда и доказательства от противного. Выстраивая доказательства, автор сочинения может опираться на личный

	МИНОБРНАУКИ РОССИИ Федеральное государственное бюджетное образовательное учреждение высшего образования «Челябинский государственный университет» (ФГБОУ ВО «ЧелГУ»)		
	Костанайский филиал Кафедра филологии		
Методические рекомендации для подготовки к занятиям лекционного, семинарского типа и к самостоятельной работе студентов по дисциплине (модулю) «Общее языкознание» по основной профессиональной образовательной программе высшего образования – программе бакалавриата «Преподавание английского языка» по направлению подготовки 45.03.02 Лингвистика			
Версия документа - 1	стр. 18 из 25	Первый экземпляр _____	КОПИЯ № _____

опыт, газетные и журнальные публикации, фильмы, приводить примеры из жизни и литературы. Перед началом работы над сочинением нужно чётко сформулировать мысль, которую потребуются доказать. Затем уже, исходя из утверждения, требующего аргументации, составляется план будущей творческой работы.

Стандартная схема сочинения-рассуждения

1. Тезис.
2. Аргументы: доводы, доказательства, объяснения, обоснования; примеры, случаи, факты, цифры; мнения авторитетных людей, утверждения, цитаты... Не менее 2-х. 4.

Вывод.

**Задание.** Письменная работа (сочинение-рассуждение) по прочтению романа У. Эко «Имя розы» «История мировой литературы», а также комментариев У. Эко к данному произведению «Записки на полях «Имени розы». В чем символический смысл названия романа?

#### **Рекомендации по написанию комментария**

Комментарий может быть, как и интервью, методом и жанром как в журналистике, так и в научном стиле. Как метод комментарий применяется во всех формах публикаций: в заметке — в виде цитируемых выражений чужого мнения или различных примечаний; в корреспонденции, статье, очерке, обзоре, рецензии — в формах авторской интерпретации предмета отображения, в виде заключительной мысли, вывода.

В настоящее время комментарий занимает свое важное место. С его помощью автор выражает отношение к актуальным событиям, формулирует связанные с ними задачи и проблемы в форме сжатого анализа недостатков или достижений, а также выражает их оценку, прогноз развития и т. д. Комментарий отличается от информационных жанров именно наличием анализа, своего мнения и собственных примеров (ОБЯЗАТЕЛЬНО!). От статьи, обзора, обзора и прочих аналитических жанров комментарий отличается тем, что в нем обычно анализируется какое-то явление, уже известное аудитории, и в этом анализе превалирует отношение к предмету отображения.


Современный комментарий преследует следующие цели:

- направлять внимание аудитории на важные новые факты, выходящие на первый план общественной жизни, оценивать их;
- ставить комментируемое событие в связь с другими, выявлять причины этого события;
- формулировать прогноз развития комментируемого события;
- обосновывать, как правило с помощью примеров, необходимые способы поведения или решения задач.

Следует подчеркнуть, что комментарий представляет собой не только реакцию на новые явления, как, например, в статье, которую Вам предложили для анализа. В комментарии активно обрисовываются проблемы, обсуждаются относящиеся к ним актуальные факты. И как мы уже замечали, комментарии могут быть превентивными, предвосхищающими события, готовящими общество к их неизбежности.

Бесконечное многообразие конкретных комментируемых проблем, в том числе и языковых, может быть в большой мере охвачено рядом типичных вопросов, сведенных в группы:

- об особенностях или новых качествах факта, его ценности;

	МИНОБРНАУКИ РОССИИ Федеральное государственное бюджетное образовательное учреждение высшего образования «Челябинский государственный университет» (ФГБОУ ВО «ЧелГУ»)		
	Костанайский филиал Кафедра филологии		
Методические рекомендации для подготовки к занятиям лекционного, семинарского типа и к самостоятельной работе студентов по дисциплине (модулю) «Общее языкознание» по основной профессиональной образовательной программе высшего образования – программе бакалавриата «Преподавание английского языка» по направлению подготовки 45.03.02 Лингвистика			
Версия документа - 1	стр. 19 из 25	Первый экземпляр _____	КОПИЯ № _____

- о причинах, условиях, предпосылках существования фактов; это связано с вопросами о прецедентах, параллелях;
- о целях, мотивах, планах действий участников комментируемого события (факта);
- о порядке развития комментируемого явления;
- о тенденциях, закономерностях развития общества, которые проявляются в комментируемом факте, о противоречиях внутри этого факта;
- о задачах, которые вытекают из комментируемого факта, о путях и методах их решения в конкретной ситуации; о достоверности комментируемых фактов.

Аналогично известным вопросам, присущим информационному сообщению: «что?», «где?», «когда?», «как?», комментарию присущи вопросы: «что действительно?», «кто действительно?», «при каких обстоятельствах?», «почему?», «кому выгодно?», «какова ситуация?», «что делать?», «как лучше?», «какие существуют различия, противоречия?», «как проявляется направление развития, какова его стратегия и тактика?».

Первым шагом при подготовке комментария, как и при подготовке любого иного материала, является выбор цели. Поэтому автор должен четко ответить себе на вопросы:

- какое явление я хочу осветить?
- что я должен рассказать читателю, какое знание дать ему?
- какие чувства у него пробудить?
- какие знания, представления о предмете будущего выступления у меня уже есть? Какие могут возникнуть возражения у моего оппонента? Как их учесть в публикации?


Чем яснее замысел автора, тем точнее его решение о постановке определенных вопросов, на которые надо ответить. Чем яснее цель и постановка вопросов, тем целенаправленнее собирается информация, тем глубже продумываются связи предмета, тем легче и увереннее в конце концов пишется материал.

Комментирование осуществляется с помощью следующих приемов:

- разработка взаимосвязей между исходными и комментирующими фактами (например, обсуждение предыстории события);
- детализация комментируемых событий, восстановление подробностей, признаков, которые важны для постановки вопросов;
- сравнение фактов, разработка аналогий, например с прецедентами; проведение параллелей, которые могут быть привлечены в качестве демонстрационных моделей обнаруженных связей актуального события (предмета), комментария;
- противопоставление, конфронтация различных или противоположных способов осуществления обсуждаемых действий;
- интерпретация текста (разъяснение документов, «перевод» доводов оппонентов на ясный язык).

**Задание.** Дайте письменный комментарий к статье проф. Е.И. Головановой о состоянии современного русского языка «О норме, культуре и профессиональном языке», опубликованной в газете «Университетская набережная».

### **Рекомендации для разработки проблемных вопросов.**

	МИНОБРНАУКИ РОССИИ Федеральное государственное бюджетное образовательное учреждение высшего образования «Челябинский государственный университет» (ФГБОУ ВО «ЧелГУ»)		
	Костанайский филиал Кафедра филологии		
Методические рекомендации для подготовки к занятиям лекционного, семинарского типа и к самостоятельной работе студентов по дисциплине (модулю) «Общее языкознание» по основной профессиональной образовательной программе высшего образования – программе бакалавриата «Преподавание английского языка» по направлению подготовки 45.03.02 Лингвистика			
Версия документа - 1	стр. 20 из 25	Первый экземпляр _____	КОПИЯ № _____

Проблемный вопрос – это задание творческого характера, требующее от обучающихся инициативности и открытости в суждениях, на основе полученной ранее научной информации по теме или отдельному вопросу. В отличие от привычного вопроса теоретического преимущественно репродуктивного характера, применяемого на занятиях практического типа, проблемный вопрос представляет собой не просто описание какой-либо ситуации, состоящее из характеристики данных, составляющих условие вопроса и указание на неизвестное, которое должно быть раскрыто на основании этих условий. Примером проблемного задания могут быть задания на установление причинно-следственных связей, на определение преемственности между фактами языка, на выявление степени прогрессивности языкового явления и т. д.

**Задание.** Проблемный вопрос. По просмотру и анализу видео-лекции (лекция-визуализация) М.А. Кронгауза «Русский язык в 21 в.» аргументированно ответьте на вопрос: В чем специфика Интернет-общения как новой формы коммуникации? Проведите социальный опрос (формат на выбор обучающегося): какие причины влияют на падение уровня грамотности носителей языка современности. Какие ответы наиболее частотны? По вашему мнению, можно ли в падении общего уровня грамотности обвинять Интернет, как специфическую форму общения?

**Задание.** Проблемный вопрос: В чем различие основных и промежуточных ярусов? Приведите образцы рассуждений? Каковы особенности языковой системности?

#### **Рекомендации для составления презентации**

Презентации по предложенной теме составляются в программе Microsoft PowerPoint. Количество слайдов должно быть не менее 5-ти. Кроме текста на слайдах можно создавать схемы и таблицы. Шрифт должен быть читаемым, например, шрифт черного цвета на светлом фоне или светлый шрифт на темном фоне. Также шрифт не должен быть слишком мелким. В слайдах указываются только основные тезисы, понятия и нормы.

1. Первый лист – это титульный, на котором обязательно должны быть представлены: название темы/задания; фамилия, имя, отчество автора (ов); группа.

2. Следующим слайдом должно быть содержание, где представлены основные этапы выполнения задания/раскрытия темы. Желательно, чтобы из содержания по гиперссылке можно перейти на необходимую страницу и вернуться вновь на содержание.

3. Дизайн - эргономические требования: сочетаемость цветов, ограниченное количество объектов на слайде, цвет текста.

4. На последние слайды презентации рекомендуется ввести глоссарий и список литературы.

Требования к оформлению презентаций.

В оформлении презентаций выделяют два блока: оформление слайдов и представление информации на них. Для создания качественной презентации необходимо соблюдать ряд требований, предъявляемых к оформлению данных блоков.


Оформление слайдов.

Стиль.

- Соблюдайте единый стиль оформления

- Избегайте стилей, которые будут отвлекать от самой презентации.

-Вспомогательная информация (управляющие кнопки) не должны преобладать над основной информацией (текстом, иллюстрациями).

	МИНОБРНАУКИ РОССИИ Федеральное государственное бюджетное образовательное учреждение высшего образования «Челябинский государственный университет» (ФГБОУ ВО «ЧелГУ»)		
	Костанайский филиал Кафедра филологии		
Методические рекомендации для подготовки к занятиям лекционного, семинарского типа и к самостоятельной работе студентов по дисциплине (модулю) «Общее языкознание» по основной профессиональной образовательной программе высшего образования – программе бакалавриата «Преподавание английского языка» по направлению подготовки 45.03.02 Лингвистика			
Версия документа - 1	стр. 21 из 25	Первый экземпляр _____	КОПИЯ № _____

#### Фон.

-Для фона предпочтительны холодные тона. Использование цвета.

-На одном слайде рекомендуется использовать не более трех цветов: один для фона, один для заголовка, один для текста.

-Для фона и текста используйте контрастные цвета.

-Обратите внимание на цвет гиперссылок (до и после использования).

#### Анимационные эффекты

-Используйте возможности компьютерной анимации для представления информации на слайде.

-Не стоит злоупотреблять различными анимационными эффектами, они не должны отвлекать внимание от содержания информации на слайде.

#### Представление информации.

- Содержание информации.

- количество предлогов, наречий, прилагательных.

- Заголовки должны привлекать внимание аудитории.

- Расположение информации на странице.

- Предпочтительно горизонтальное расположение информации.

- Наиболее важная информация должна располагаться в центре экрана.

- Если на слайде располагается картинка, надпись должна располагаться под ней.

#### Шрифты

- Для заголовков – не менее 24.

- Для информации не менее 18.

- Нельзя смешивать разные типы шрифтов в одной презентации.

- Для выделения информации следует использовать жирный шрифт, курсив или подчеркивание.

- Нельзя злоупотреблять прописными буквами (они читаются хуже строчных).

- Способы выделения информации

- Следует использовать: рамки; границы, заливку; штриховку, стрелки; рисунки, диаграммы, схемы для иллюстрации наиболее важных фактов.

#### Объем информации

- Не стоит заполнять один слайд слишком большим объемом информации: зрители не могут одновременно запомнить не более трех фактов, выводов, определений.

- Наибольшая эффективность достигается тогда, когда ключевые пункты отображаются по одному на каждом отдельном слайде.


#### Виды слайдов

- Для обеспечения разнообразия следует использовать разные виды слайдов: с текстом; с таблицами; с диаграммами.

- На последнем слайде презентации размещение ссылок на использованные источники и иллюстрации является обязательным.

- Все иллюстрации и фотографии, используемые в презентации, должны быть оптимизированы (сжаты).

- Для файла мультимедийной презентации необходимо предоставить имя, он должен иметь расширение ppt. Например: Петренко-petrenko. ppt.

	МИНОБРНАУКИ РОССИИ Федеральное государственное бюджетное образовательное учреждение высшего образования «Челябинский государственный университет» (ФГБОУ ВО «ЧелГУ») Костанайский филиал Кафедра филологии		
	Методические рекомендации для подготовки к занятиям лекционного, семинарского типа и к самостоятельной работе студентов по дисциплине (модулю) «Общее языкознание» по основной профессиональной образовательной программе высшего образования – программе бакалавриата «Преподавание английского языка» по направлению подготовки 45.03.02 Лингвистика		
Версия документа - 1	стр. 22 из 25	Первый экземпляр _____	КОПИЯ № _____

- Желательно добавлять в мультимедийную презентацию звуковые фрагменты, мультипликацию, фрагменты фильмов для обеспечения эмоционального воздействия.
- Типичные ошибки в презентациях.
- Отсутствие титульного слайда с темой урока, целью, фамилией, полным именем и отчеством автора презентации.
- Отсутствие последнего слайда со словами «Спасибо за внимание!».
- Отсутствие итога урока, выводов.
- При раскрытии темы лексика не соответствует возрастным особенностям учащихся начальных классов.
- Слайд содержит объем информации слишком велик для восприятия.
- Отсутствуют источники информации: литература, интернет-сайты.
- Излишнее использование анимации (занимает много времени, мешает логике восприятия содержания, чрезмерное количество анимационных объектов).
- Презентация дублирует картинную наглядность, не имеет никакой ценности для активизации активности детей на уроке.

## 6. КРИТЕРИИ ОЦЕНИВАНИЯ САМОСТОЯТЕЛЬНЫХ РАБОТ, ПРАКТИЧЕСКИХ ЗАДАНИЙ

В соответствии с Положением о балльно-рейтинговой системе оценки результатов обучения студентов посещение оценивается следующим образом:

- менее 50% занятий – 0 баллов;
- 50 – 74% занятий – 15 баллов;
- 75 – 89% занятий – 18 баллов;
- 90 – 100% занятий – 20 баллов


### Критерии оценивания конспектов

«отлично» (90-100%) выставляется обучающемуся, если демонстрируются полнота использования учебного материала, логика изложения (наличие схем, количество смысловых связей между понятиями), наглядность (наличие рисунков, символов и пр.; аккуратность выполнения, читаемость конспекта, грамотность (терминологическая и орфографическая).

«хорошо» (75-89%) выставляется обучающемуся, если демонстрируются использование учебного матери-ала неполное, недостаточно логично изложено (наличие схем, количество смысловых связей между понятиями), наглядность (наличие рисунков, символов и пр.; аккуратность выполнения, читаемость конспекта, грамотность (терминологическая и орфографическая), отсутствие связанных предложений.

«удовлетворительно» (50-74%) выставляется обучающемуся, если демонстрируются использование учебного матери-ала неполное, недостаточно логично изложено (наличие схем, количество смысловых связей между понятиями), наглядность (наличие рисунков, символов, и пр.; аккуратность выполнения, читаемость конспекта, грамотность (терминологическая и орфографическая), прослеживается несамостоятельность при составлении.

«неудовлетворительно» (0-49%) выставляется обучающемуся, если

 МИНОБРНАУКИ РОССИИ Федеральное государственное бюджетное образовательное учреждение высшего образования «Челябинский государственный университет» (ФГБОУ ВО «ЧелГУ») Костанайский филиал Кафедра филологии			
Методические рекомендации для подготовки к занятиям лекционного, семинарского типа и к самостоятельной работе студентов по дисциплине (модулю) «Общее языкознание» по основной профессиональной образовательной программе высшего образования – программе бакалавриата «Преподавание английского языка» по направлению подготовки 45.03.02 Лингвистика			
Версия документа - 1	стр. 23 из 25	Первый экземпляр _____	КОПИЯ № _____

демонстрируются использование учебного материала неполное, отсутствуют схемы, количество смысловых связей между понятиями, отсутствует наглядность (наличие рисунков, символов, и пр.; аккуратность выполнения, читаемость конспекта, допущены ошибки терминологические и орфографические, несамостоятельность при составлении.

#### Критерии оценивания устного опроса, собеседования

«отлично» (90-100%) ставится, если обучающийся полно излагает материал (отвечает на вопрос), дает правильное определение основных понятий; обнаруживает понимание материала, может обосновать свои суждения, применить знания на практике, привести необходимые примеры не только из учебника, но и самостоятельно составленные; излагает материал последовательно и правильно с точки зрения норм литературного языка.

«хорошо» (75-89%) ставится, если обучающийся дает ответ, удовлетворяющий тем же требованиям, что и для «отлично», но допускает 1–2 ошибки, которые сам же исправляет, и 1–2 недочета в последовательности и языковом оформлении излагаемого.

«удовлетворительно» (50-74%) ставится, если обучающийся обнаруживает знание и понимание основных положений данной темы, но излагает материал неполно и допускает неточности в определении понятий или формулировке правил; не умеет достаточно глубоко и доказательно обосновать свои суждения и привести свои примеры; излагает материал непоследовательно и допускает ошибки в языковом оформлении излагаемого.

«неудовлетворительно» (0-49%) ставится, если обучающийся обнаруживает незнание большей части соответствующего вопроса, допускает ошибки в формулировке определений и правил, искажающие их смысл, беспорядочно и неуверенно излагает материал.

#### Критерии оценивания экспресс-опроса

«отлично» (90-100%) ставится, если обучающийся продемонстрировал умения соотносить понятия, определения с их признаками и свойствами; развитые умения сравнивать, анализировать, делать правильный выбор.


«хорошо» (75-89%) ставится, если обучающийся продемонстрировал умения соотносить термины, определения с их признаками и свойствами, однако не во всех случаях давал точные и полные определения; развитые умения сравнивать, анализировать, делать правильный выбор.

«удовлетворительно» (50-74%) ставится, если обучающийся продемонстрировал не вполне сформированные умения соотносить термины, определения с их признаками и свойствами, не во всех случаях давал точные и полные определения.

«неудовлетворительно» (0-49%) ставится, если обучающийся продемонстрировал не вполне сформированные умения соотносить термины, определения с их признаками и свойствами давал точных и полных определения; собственные примеры не приведены/ответы не соответствуют научным представлениям о языке и его устройстве.

#### Критерии оценивания дискуссии

«отлично» (90-100%) ставится, если обучающийся обнаружил высокую теоретическую подготовку; ориентируется в представленном материале; ответил на вопросы преподавателя; подкрепил материалы фактическими данными; сделал

	МИНОБРНАУКИ РОССИИ Федеральное государственное бюджетное образовательное учреждение высшего образования «Челябинский государственный университет» (ФГБОУ ВО «ЧелГУ»)		
	Костанайский филиал Кафедра филологии		
Методические рекомендации для подготовки к занятиям лекционного, семинарского типа и к самостоятельной работе студентов по дисциплине (модулю) «Общее языкознание» по основной профессиональной образовательной программе высшего образования – программе бакалавриата «Преподавание английского языка» по направлению подготовки 45.03.02 Лингвистика			
Версия документа - 1	стр. 24 из 25	Первый экземпляр _____	КОПИЯ № _____

определенные выводы в выбранной позиции научного спора; способен отстаивать свою точку зрения согласно этике ведения научного спора; участвует в общей дискуссии

«хорошо» (75-89%) ставится, если обучающийся обнаружил достаточную теоретическую подготовку; ориентируется в представленном материале, однако ответил не на вопросы преподавателя; подкрепил материалы фактическими данными; сделал определенные выводы в выбранной позиции научного спора; способен отстаивать свою точку зрения согласно этике ведения научного спора; участвует в общей дискуссии

«удовлетворительно» (50-74%) ставится, если обучающийся обнаружил невысокую теоретическую подготовку; не всегда ориентируется в представленном материале, не ответил на вопросы; не подкрепил материалы фактическими данными; неуверенно отстаивает свою точку зрения согласно этике ведения научного спора; не участвует в общей дискуссии

«неудовлетворительно» (0-49%) ставится, если обучающийся обнаружил невысокую теоретическую подготовку; не ориентируется в представленном материале, не ответил на вопросы; не подкрепил материалы фактическими данными; не отстаивает свою точку зрения согласно этике ведения научного спора; не участвует в общей дискуссии.

Критерии оценивания письменных работ /контрольных заданий

Письменные работы учитывают:

- 1) степень самостоятельности обучающегося;
- 2) объем работы;
- 3) правильность выполнения;
- 4) своевременность выполнения/предоставления на кафедру, аккуратность.

«отлично» (90-100%) выставляется обучающемуся, если: работа самостоятельна, свидетельствует о полной изученности теоретических основ дисциплины; выполнен полный объем работы, работа выполнена своевременно, аккуратно, не содержит фактических, речевых, стилистических, грамматических, орфографических и пунктуационных ошибок.

«хорошо» (75-89%) выставляется обучающемуся, если: работа самостоятельна, свидетельствует о достаточной изученности теоретических основ дисциплины; выполнен полный объем, работа выполнена своевременно, аккуратно, однако в работе имеются некоторые отступления от языковых норм.

«удовлетворительно» (50-74%) выставляется обучающемуся, если: работа самостоятельна, но свидетельствует о частичной изученности теоретических основ дисциплины; выполнен неполный объем работы, имеются замечания по несвоевременности сдачи работы и требованиям к оформлению.

«неудовлетворительно» (0-49%) выставляется обучающемуся, если: работа не выполнена или содержит материалы, не совпадающие с темой РПД.


Критерии оценивания лингвистических задач

«отлично» (90-100%) ставится, если обучающийся обнаружил умения доказать правильность ответа.

«хорошо» (75-89%) ставится, если обучающийся обнаружил умения с определенной степенью строгости доказать правильность ответа.

«удовлетворительно» (50-74%) ставится, если у обучающегося обнаруживаются логические несоответствия; нарушение логической последовательности рассуждений.



	МИНОБРНАУКИ РОССИИ Федеральное государственное бюджетное образовательное учреждение высшего образования «Челябинский государственный университет» (ФГБОУ ВО «ЧелГУ») Костанайский филиал Кафедра филологии		
	Методические рекомендации для подготовки к занятиям лекционного, семинарского типа и к самостоятельной работе студентов по дисциплине (модулю) «Общее языкознание» по основной профессиональной образовательной программе высшего образования – программе бакалавриата «Преподавание английского языка» по направлению подготовки 45.03.02 Лингвистика		
Версия документа - 1	стр. 25 из 25	Первый экземпляр _____	КОПИЯ № _____

«неудовлетворительно» (0-49%) ставится, если у обучающегося обнаруживаются грубые нарушения логической последовательности рассуждений

#### Критерии оценивания презентации

«отлично» (90-100%) выставляется обучающемуся, если презентация соответствует теме самостоятельной работы; оформлен титульный слайд с заголовком (тема, цели, план и т.п.); сформулированная тема ясно изложена и структурирована; использованы графические изображения (фотографии, картинки и т.п.), соответствующие теме; выдержан стиль, цветовая гамма, использована анимация, звук; работа оформлена и предоставлена в установленный срок.

«хорошо» (75-89%) выставляется обучающемуся, если презентация соответствует теме самостоятельной работы; оформлен титульный слайд с заголовком (тема, цели, план и т.п.); сформулированная тема ясно изложена и структурирована; использованы графические изображения (фотографии, картинки и т.п.), соответствующие теме; работа оформлена и предоставлена в установленный срок.

«неудовлетворительно» (0-49%) выставляется обучающемуся, если работа не выполнена или содержит материал не по вопросу.

Во всех остальных случаях работа оценивается на «удовлетворительно».

## 7. МЕТОДИЧЕСКИЕ РЕКОМЕНДАЦИИ ПО РАБОТЕ С ЛИТЕРАТУРНЫМИ ИСТОЧНИКАМИ

Литературные источники, необходимые для изучения каждой отдельной темы курса «Введение в языкознание» обучающиеся могут найти в библиотеке и читальном зале филиала, а также на сайтах электронных библиотечных систем удаленного доступа:

- 1) <http://www.biblioclub.ru> – Университетская библиотека on-line
- 2) <http://www.biblio-online.ru> – Электронная библиотечная система издательства «Юрайт»
- 3) <http://e.lanbook.com> – Электронная библиотечная система издательства «Лань»
- 4) <http://elibrary.ru> – Научная электронная библиотека «eLIBRARY.RU»

Самостоятельная работа с литературными источниками является наиболее эффективным методом получения знаний по изучаемому курсу, позволяет значительно активизировать процесс овладения информацией, способствует более глубокому усвоению изучаемого материала, формирует у студентов собственное отношение к изучаемой проблеме. Более глубокому раскрытию вопросов способствует работа с дополнительной литературой, рекомендуемой преподавателем по каждой теме лекционного и практического занятия. Работа с литературными источниками, относящимися к дополнительной литературе, позволяет студентам проявить свою индивидуальность в рамках публичных выступлений, выразить широкий спектр научных мнений по изучаемым вопросам. При выполнении самостоятельных работ студентами допускается использование иных прогрессивных литературных источников (диссертационных исследований, научно-публицистических статей, нормативных правовых актов и т.д.).