


Документ подписан простой электронной подписью  
Информация о владельце:  
ФИО: Налізко Наталья Александровна  
Должность: Директор  
Дата подписания: 29.05.2024 17:16:59  
Уникальный программный ключ:  
25467908655d9e0abdc452e51caba97c16aa1bcd



МИНОБРАЗОВАНИЯ РОССИИ  
Федеральное государственное бюджетное образовательное учреждение высшего образования  
«Челябинский государственный университет» (ФГБОУ ВО «ЧелГУ»)  
Костанайский филиал

Рабочая программа дисциплины "Экономическое обоснование проектов" по направлению подготовки  
(специальности) 38.03.01 Экономика направленности (профилю) Экономика и финансы

стр. 1



УТВЕРЖДАЮ  
Директор Костанайского филиала  
ФГБОУ ВО "ЧелГУ"  
*Р.А. Тюлегенова* / Тюлегенова Р.А.  
«25» мая 2023 г.

Рабочая программа дисциплины (модуля)  
**Экономическое обоснование проектов**

Направление подготовки (специальность)

**38.03.01 Экономика**

Направленность (профиль)

**Экономика и финансы**

Присваиваемая квалификация (степень)

**Бакалавр**

Форма обучения

**очно-заочная**

Год набора

**2021,2022**

Костанай 2023 г.

**Рабочая программа дисциплины (модуля) одобрена и рекомендована кафедрой**

Кафедра экономики


Протокол заседания № 9, от «10» мая 2023г.


**Рабочая программа дисциплины (модуля) одобрена и рекомендована учебно-методическим советом Костанайского филиала ФГБОУ ВО "ЧелГУ"**


Протокол заседания № 10, от «18» мая 2023г.

**Рабочая программа дисциплины (модуля) одобрена и рекомендована ученым советом Костанайского филиала ФГБОУ ВО "ЧелГУ"**

Протокол заседания № 10, от «25» мая 2023г.

Заведующий кафедрой  Панина Галина Викторовна,  
кандидат экономических наук, доцент

Автор (составитель)  кандидат экономических наук,  
доцент кафедры экономики, Кулакова Светлана Владимировна

Рецензент  Доктор PhD, И.о. заведующего кафедрой  
бухгалтерского учёта и управления Института экономики и права им. П.  
Чужинова РГП на ПХВ «КГУ А. Байтурсынова» Министерства образования и  
науки Республики Казахстан, Байкин Айдар Косымович

Рабочая программа дисциплины "Экономическое обоснование проектов" по направлению подготовки (специальности) 38.03.01 Экономика направленности (профилю) Экономика и финансы	стр. 3
---	--------

## 1 ЦЕЛИ И ЗАДАЧИ ОСВОЕНИЯ ДИСЦИПЛИНЫ (МОДУЛЯ)

<b>1.1 Цели</b>
сформировать у обучающихся знания и умения в области экономического обоснования проектных решений для будущей профессиональной деятельности.
<b>1.2 Задачи</b>
- дать основные понятия, связанные с экономическим обоснованием проектных решений;
- сформировать знания и умения в области экономического обоснования проектных решений с использованием с использованием различных методов и прикладных средств;
- сформировать практические навыки, необходимые для экономического обоснования проектных решений с использованием различных методов и прикладных средств в рамках своей профессиональной деятельности.

## 2 МЕСТО ДИСЦИПЛИНЫ (МОДУЛЯ) В СТРУКТУРЕ ОПОП

Блок (раздел) ОПОП:	К.М.05.ДВ.02.02
<b>2.1 Требования к предварительной подготовке обучающегося:</b>	
Экономика организаций (предприятий)	
Инвестиционные проекты: планирование и управление	
Коммерческая деятельность предприятия	
Инвестиционные экономические модели Start-up проектов	
<b>2.2 Дисциплины и практики, для которых освоение данной дисциплины (модуля) необходимо как предшествующее:</b>	
Анализ проектов	
Производственная практика. Преддипломная практика	

## 3 КОМПЕТЕНЦИИ ОБУЧАЮЩЕГОСЯ, ФОРМИРУЕМЫЕ В РЕЗУЛЬТАТЕ ОСВОЕНИЯ ДИСЦИПЛИНЫ (МОДУЛЯ)

<b>УК-2.2: Выбирает оптимальный способ решения конкретной задачи, исходя из действующих правовых норм, имеющихся ресурсов и ограничений.</b>	
<b>Знать:</b>	
пороговый	Знает различные способы решения конкретных задач в рамках цели проекта
продвинутый	Знает действующие правовые нормы, основы ресурсного планирования, основные понятия ограничений и допущений проекта
высокий	Знает возможные правовые, ресурсные и иные ограничения, понимает необходимость их учёта в проектной деятельности для выбора оптимальных способов решения конкретных задач
<b>Уметь:</b>	
пороговый	Умеет классифицировать различные способы решения конкретных задач в рамках цели проекта
продвинутый	Умеет выбирать необходимые действующие правовые нормы, применять методы ресурсного планирования, формулировать проектные ограничения; проводить предварительный анализ полученных материалов
высокий	Умеет выбирать оптимальные способы решения задач на основе критического анализа действующих правовых норм, имеющихся ресурсов и ограничений; прогнозировать проблемные ситуации и риски в проектной деятельности
<b>Владеть:</b>	
пороговый	Владеет навыками анализа различных способов решения конкретных задач в рамках цели проекта
продвинутый	Владеет навыками определения способа решения конкретной задачи, на основе правильного выбора действующих правовых норм, имеющиеся ресурсы и ограничений
высокий	Владеет навыками обоснования выбора оптимального способа решения конкретной задачи в рамках цели проекта, навыками адаптации работы по проекту с учётом изменившихся обстоятельств
<b>ПК-1.1: Осуществляет сбор, мониторинг и обработку данных для проведения расчетов экономических показателей организации.</b>	
<b>Знать:</b>	
пороговый	Знает теоретические основы и практические аспекты проведения сбора, мониторинга и обработки данных для проведения расчетов экономических показателей организации

Рабочая программа дисциплины "Экономическое обоснование проектов" по направлению подготовки (специальности) 38.03.01 Экономика направленности (профилю) Экономика и финансы		стр. 4
продвинутый	Знает основные источники сбора и мониторинга данных для проведения расчетов экономических показателей организации	
высокий	Знает сущность и характеристику методов сбора и мониторинга данных для проведения расчетов экономических показателей организации	
<b>Уметь:</b>		
пороговый	Умеет применять различные подходы к сбору, обработке и мониторингу данных для проведения расчетов экономических показателей организации	
продвинутый	Умеет выбирать источники и инструменты сбора данных в зависимости от группы экономических показателей организации	
высокий	Умеет выбирать методы сбора и мониторинга данных для проведения расчетов экономических показателей организации	
<b>Владеть:</b>		
пороговый	Владеет навыками сбора и обработки исходных данных для проведения расчетов экономических показателей организации	
продвинутый	Владеет навыками, инструментами сбора, мониторинга обработки данных для проведения расчетов отдельных групп экономических показателей организации	
высокий	Владеет методами сбора, мониторинга и обработки данных для проведения расчетов экономических показателей организации	
<b>ПК-3.3: Осуществляет мониторинг рисков и мониторинг мероприятий.</b>		
<b>Знать:</b>		
пороговый	Знает сущность рисков, их классификацию	
продвинутый	Знает особенности мониторинга рисков и критерии, применяемые при выработке мероприятий по воздействию на риски	
высокий	Знает современные методы, процедуры, технологии мониторинга рисков и инструменты применяемые для предупреждения рисков	
<b>Уметь:</b>		
пороговый	Умеет классифицировать и идентифицировать риски и мероприятия в различных сферах экономики	
продвинутый	Умеет разрабатывать алгоритм мониторинга рисков определять эффективные методы воздействия на риск, разрабатывать и внедрять планы воздействия на риски	
высокий	Умеет принимать решения по выбору процедур и технологий мониторинга рисков и отбирать подходящие методы воздействия на отдельные виды рисков и эффективно применять их с учетом их результативности и экономической эффективности	
<b>Владеть:</b>		
пороговый	Владеет навыками выявления рисков и методиками оценки эффективности мероприятий	
продвинутый	Владеет навыками проведения расчетов, связанных с мониторингом рисков и мониторингом мероприятий	
высокий	Владеет навыками применения современных информационно-аналитических систем для мониторинга рисков и мониторинга мероприятий	

<b>4 ОБЪЕМ ДИСЦИПЛИНЫ (МОДУЛЯ)</b>		
Общая трудоемкость		<b>3 ЗЕТ</b>
Часов по учебному плану	108	Виды контроля в семестрах: зачеты 7
в том числе		
аудиторные занятия	16	
самостоятельная работа	92	

<b>5 СТРУКТУРА И СОДЕРЖАНИЕ ДИСЦИПЛИНЫ (МОДУЛЯ)</b>						
Код занятия	Наименование разделов и тем /вид занятия/	Семестр	Часов	Компетенции	Литература	Методы проведения занятий, оценочные средства
	<b>Раздел 1. Структура экономического обоснования проекта</b>					

Рабочая программа дисциплины "Экономическое обоснование проектов" по направлению подготовки (специальности) 38.03.01 Экономика направленности (профилю) Экономика и финансы							стр. 5
1.1	1. Экономическое обоснование для новых инноваций и реабилитационного исследования: общие предпосылки, общий анализ рынка и концепция маркетинга, сырье и поставщики, местоположение, участок и окружающая среда, проектирование и технология, организация и накладные расходы, трудовые ресурсы, схема осуществления проекта, финансовый анализ и оценка инноваций. /Ср/	7	12	ПК-1.1 УК-2.2 ПК-3.3	Л1.1 Л1.2 Л1.3 Л1.4Л2.1	Оценочное средство: конспект, презентация	
	<b>Раздел 2. Предварительный анализ инноваций и подготовка бизнес-плана</b>						
2.1	1. Система показателей в области оценки экономических затрат при проектировании проекта. 2. Модели и методы, используемые для оценки экономических затрат на реализацию проекта. 3. Балльно-индексный метод расчета показателей качества проекта. 4. Коэффициент технического уровня проекта. 5. Макроэкономические предпосылки инвестиции. 6. Обоснование и анализ будущей стратегии маркетинга: основные элементы плана маркетинга, обоснование политики ценообразования. /Ср/	7	16	ПК-1.1 УК-2.2 ПК-3.3	Л1.1 Л1.2 Л1.3 Л1.4Л2.1	Оценочное средство: конспект, презентация	
2.2	1. Основные аспекты организации производственной деятельности: обоснование плана производства, выбор схемы специализации и кооперирования, подготовка плана строительства, выбор местоположения нового производства, кадровое обеспечение проекта, общие требования к структуре организационного плана. /Пр/	7	2	ПК-1.1 УК-2.2 ПК-3.3	Л1.1 Л1.2 Л1.3 Л1.4Л2.1	Метод: работа в группах, репродуктивный метод, поисковый (эвристический) метод.  Оценочное средство: устный опрос, доклад.	
	<b>Раздел 3. Финансирование проектов</b>						
3.1	1. Инвестиционные ресурсы. 2. Характеристика источников финансирования проектов: собственные и заемные средства, внешние и внутренние по отношению к проекту. /Лек/	7	2	ПК-1.1 УК-2.2 ПК-3.3	Л1.1 Л1.2 Л1.3 Л1.4Л2.1	Метод: объяснительно-иллюстративный метод (лекция-визуализация).  Оценочное средство: конспект, устный опрос	

Рабочая программа дисциплины "Экономическое обоснование проектов" по направлению подготовки (специальности) 38.03.01 Экономика направленности (профилю) Экономика и финансы						стр. 6
3.2	1. Лизинг, факторинг, кредит, венчурное финансирование. 2. Определение стоимости инновационных ресурсов: стоимость отдельных элементов капитала фирмы. 3. Предельная цена капитала. 4. Выбор проектов при краткосрочном дефиците средств, при долгосрочном дефиците средств. /Ср/	7	14	ПК-1.1 УК-2.2 ПК-3.3	Л1.1 Л1.2 Л1.3 Л1.4Л2.1	Оценочное средство: конспект, презентация
3.3	1. Организация финансирования: определение потребности, выбор источника. 2. Влияние процентной ставки на эффективность проекта. 3. Экономический и финансовый риск. 4. Матрица «риск - источник финансирования». 5. Кривая «доход - риск». 6. Зависимость между доходами на акцию и операционным и финансовым рычагом /Пр/	7	2	ПК-1.1 УК-2.2 ПК-3.3	Л1.1 Л1.2 Л1.3 Л1.4Л2.1	Метод: работа в группах, репродуктивный метод, поисковый (эвристический) метод.  Оценочное средство: устный опрос, доклад.
<b>Раздел 4. Проблемы учета и оценки рискованности и достоверности проектов</b>						
4.1	1. Риски инвестирования. 2. Систематический и несистематический риск. 3. Риски и неопределенность. 4. Постадийный учет, анализ и оценка рисков проекта. /Лек/	7	2	ПК-1.1 УК-2.2 ПК-3.3	Л1.1 Л1.2 Л1.3 Л1.4Л2.1	Метод: объяснительно-иллюстративный метод (лекция-визуализация).  Оценочное средство: конспект, устный опрос
4.2	1. Методы учета рисков: сценарный подход, вероятностный анализ, корректировка параметров проекта. 2. Измерение инновационных рисков. /Пр/	7	2	ПК-1.1 УК-2.2 ПК-3.3	Л1.1 Л1.2 Л1.3 Л1.4Л2.1	Метод: работа в группах, репродуктивный метод, поисковый (эвристический) метод.  Оценочное средство: устный опрос, доклад.
4.3	1. Ставка сравнения для условий неопределенностей и рисков. 2. Модель оценки капитальных активов и риски проекта /Ср/	7	8	ПК-1.1 УК-2.2 ПК-3.3	Л1.1 Л1.2 Л1.3 Л1.4Л2.1	Оценочное средство: конспект, презентация
<b>Раздел 5. Методы и средства оценки экономической эффективности проекта и проектных рисков</b>						

Рабочая программа дисциплины "Экономическое обоснование проектов" по направлению подготовки (специальности) 38.03.01 Экономика направленности (профилю) Экономика и финансы						стр. 7
5.1	1. Методы расчета экономической эффективности проекта. 2. Расчет показателей экономического эффекта проекта. 3. Методы расчета годового экономического эффекта, фактического коэффициента экономической эффективности разработки, срока окупаемости затрат на разработку проекта. /Лек/	7	2	ПК-1.1 УК-2.2 ПК-3.3	Л1.1 Л1.2 Л1.3 Л1.4Л2.1	Метод: объяснительно-иллюстративный метод (лекция-визуализация).  Оценочное средство: конспект, устный опрос
5.2	1. Методы оценки инвестиционных проектов. 2. Показатели оценки эффективности инвестиционных проектов. 3. Индекс доходности инвестиционного проекта. 4. Величина чистой текущей стоимости инвестиционного проекта. 5. Проектные риски. 6. Виды проектных рисков. 7. Классификация рисков проекта. 8. Методы оценки проектных рисков. 9. Показатели оценки рисков при создании проекта. 10. Стоимостная оценка проектных рисков. /Ср/	7	16	ПК-1.1 УК-2.2 ПК-3.3	Л1.1 Л1.2 Л1.3 Л1.4Л2.1	Оценочное средство: конспект, презентация
<b>Раздел 6. Экономическое обоснование проекта</b>						
6.1	1. Разделы полномасштабной бизнес-диагностики деятельности предприятия. 2. Анализ типичных ошибок и недостатков в бизнес-планировании. 3. Экономическое обоснование проекта. 4. Повышение эффективности организационного планирования. 5. Повышение эффективности планирования производства. 6. Понятие бизнес-диагностики деятельности предприятия. 7. Предназначение бизнес-диагностики. 8. Краткосрочный, среднесрочный, долгосрочный анализ. /Ср/	7	10	ПК-1.1 УК-2.2 ПК-3.3	Л1.1 Л1.2 Л1.3 Л1.4Л2.1	Оценочное средство: конспект, презентация
<b>Раздел 7. Учет инфляции при подготовке проектов</b>						
7.1	Учет инфляции при подготовке проектов /Лек/	7	2	ПК-1.1 УК-2.2 ПК-3.3	Л1.1 Л1.2 Л1.3 Л1.4Л2.1	Метод: объяснительно-иллюстративный метод (лекция-визуализация).  Оценочное средство: конспект, устный опрос

Рабочая программа дисциплины "Экономическое обоснование проектов" по направлению подготовки (специальности) 38.03.01 Экономика направленности (профилю) Экономика и финансы						стр. 8
7.2	1. Сущность и измерители инфляции. 2. Влияние инфляции на до-ходы фирмы. 3. Текущие цены, постоянные цены, условные цены. 4. Номинальная и реальная процентная ставка в условиях инфляции. 5. Формула Ирвинга Фишера. 6. Эффект Дарби (в условиях различий в налогообложении доходов). 7. Источники информации для анализа проекта. 8. Этапы анализа, причины и содержание анализа /Ср/	7	16	ПК-1.1 УК-2.2 ПК-3.3	Л1.1 Л1.2 Л1.3 Л1.4Л2.1	Оценочное средство: конспект, презентация
7.3	1. Влияние инфляции на денежные потоки фирмы (в прогнозах). 2. Проблемы учета инфляции при инвестиционном проектировании. 3. Экспертиза проекта: содержание, назначение, организация работ. /Пр/	7	2	ПК-1.1 УК-2.2 ПК-3.3	Л1.1 Л1.2 Л1.3 Л1.4Л2.1	Метод: работа в группах, репродуктивный метод, поисковый (эвристический) метод.  Оценочное средство: устный опрос, доклад.

## 6 ФОНД ОЦЕНОЧНЫХ СРЕДСТВ

### 6.1 Перечень видов оценочных средств

Текущий контроль проводится регулярно на занятиях лекционного типа и самостоятельной работы студента с целью получения оперативной информации об усвоении учебного материала и диагностики сформированности компетенций. Используемые оценочные средства: конспект, устный опрос, доклад, презентации.

Рубежный контроль проводится с целью определения степени сформированности отдельных компетенций обучающихся по завершению освоения очередного раздела (темы) курса в форме комплексной письменной работы (тесты, практические задания).

Промежуточная аттестация осуществляется по завершению периода обучения с целью определения степени достижения запланированных результатов обучения по дисциплине в форме подведения итогов балльно-рейтинговой системы оценивания и зачета. Используемые оценочные средства: комплексная письменная работа (тесты, практические задания, задачи).

### 6.2 Типовые контрольные задания и иные материалы для текущей и рубежной аттестации

Для проведения текущего контроля используются следующие типовые задания:

Типовые вопросы для устного опроса:

1. Понятие проекта.
2. Жизненный цикл проектов.
3. Виды экономических обоснований проектов
4. Этапы подготовки инвестиционной документации и организации поиска инновационных возможностей.
5. Предварительное экономическое обоснование, его состав, особенности разработки.
6. Методы оценки инвестиционных проектов.
7. Показатели оценки эффективности инвестиционных проектов.
8. Индекс доходности инвестиционного проекта.
9. Величина чистой текущей стоимости инвестиционного проекта.

Типовые тесты:

Базовый уровень:

1. Временное предприятие, предназначенное для создания уникальных продуктов, услуг или результатов – это...
  - A) Бизнес.
  - B) Бизнес-план.
  - C) Проект.
  - D) Бизнес-идея.
  - E) Система.



Продвинутый уровень:

2. Традиционный менеджмент ориентирован на ход событий, процесс, а управление проектами – на достижение определённой цели. Этим они отличаются друг от друга по какому критерию?

- A) Ограничения.
- B) Оценка результатов.
- C) Характер деятельности.
- D) Направленность на конечные показатели.
- E) Направленность на удовлетворение интересов.

Высокий уровень:

3. Какие 3 важные характеристики присущи проекту?

- A) Наличие дат начала и завершения, уникальный продукт (услуга), направленность на достижение цели.
- B) Временное предприятие, наличие дат начала и завершения, отсутствие приоритетов.
- C) Уникальный продукт (услуга), временное предприятие, неизбежность конфликта.
- D) Наличие дат начала и завершения, временное предприятие, направленность на достижение цели.
- E) Направленность на достижение цели, неизбежность конфликта, временное предприятие.

Типовые темы докладов для освоения теоретических знаний:

- 1. Особенности расчета экономической эффективности проекта в целом.
- 2. Особенности оценки эффективности использования ресурсов проекта.
- 3. Особенности оценки состава работ проекта, их последовательности, продолжительности.
- 4. Особенности оценки эффективности использования времени на различных этапах проекта. Оценка критического пути.
- 5. Особенности оценки проектных рисков.
- 6. Оценка превентивных расходов проекта.

Типовые практические задания:

Типовые задачи:

- 1. Стоимость валовой продукции, произведенной за год - 12 000 000 руб.; численность работающих - 150 человек; среднегодовая стоимость основных производственных средств (ОПС) - 9 600 000 руб., в том числе по оборудованию группы А: полная первоначальная стоимость - 200 000 руб., срок полезного использования - 8 лет. Определить фондоотдачу, фондоемкость и фондовооруженность продукции.
- 2. Товарооборот по плану 35000 руб., по факту - 36500 руб. Определить сумму относительной и абсолютной экономии.

Для проведения рубежного контроля используется комплексная письменная работа.

Комплексная письменная работа включает две части: теоретическую и практическую.

Теоретическая часть может быть представлена контрольными или тестовыми вопросами.

Практическая часть включает в себя задачи или практические задания.

Типовая комплексная письменная работа:

по дисциплине «Экономическое обоснование проектов»

Теоретическая часть:

1. Уполномоченные инвесторами лица, осуществляющие реализацию инвестиционных проектов

- A) заказчики
- B) подрядчики
- C) субподрядчики
- D) разработчики
- E) пользователи объектов

2. Профессиональная деятельность основанная на использовании современных научных знаний, навыков, технологий, ориентированная на получение эффективных результатов.

- A) управление инвестициями
- B) управление ресурсами
- C) управление проектами
- D) управление системами
- E) управление информацией

.....

Практическая часть:

Задачи:

1. Если фирма работает в области мобильной связи в некотором регионе, то правильно сделанное предвидение, относительно того, когда технология 4G начнет проникать в регион, может оказаться решающим для поддержания конкурентоспособности фирмы. Согласны ли вы с этим утверждением или нет? Приведите аргументы.

2. Фирма, выпускающая недорогие бытовые холодильники, разработала стратегию, предполагающую освоить выпуск моделей, по своим функциональным и ценовым характеристикам относящихся к премиум-классу. Составьте список проектов, которые вы рекомендовали бы реализовать фирме для успешного осуществления своего стратегического плана.

Студент выполняет 20 тестовых вопросов и решает 2 практических задания.

Критерии оценивания:

Тестовые вопросы: 1 вопрос – 0,5 баллов

Практические задания: 1 задание – 5 баллов

Вопросы для рубежного контроля №1 по дисциплине «Экономическое обоснование проектов»:

1. Понятие проекта.
2. Жизненный цикл проектов.
3. Виды экономических обоснований проектов
4. Этапы подготовки инвестиционной документации и организации поиска инновационных возможностей.
5. Предварительное экономическое обоснование, его состав, особенности разработки.
6. Система показателей в области оценки экономических затрат при проектировании проекта.
7. Модели и методы, используемые для оценки экономических затрат на реализацию проекта.
8. Балльно-индексный метод расчета показателей качества проекта.
9. Коэффициент технического уровня проекта.

Вопросы для рубежного контроля №2 по дисциплине «Экономическое обоснование проектов»:

1. Лизинг, факторинг, кредит, венчурное финансирование.
2. Определение стоимости инновационных ресурсов: стоимость отдельных элементов капитала фирмы.
3. Предельная цена капитала.
4. Выбор проектов при краткосрочном дефиците средств, при долгосрочном дефиците средств.
5. Ставка сравнения для условий неопределенностей и рисков.
6. Модель оценки капитальных активов и риски проекта

Вопросы для рубежного контроля №3 по дисциплине «Экономическое обоснование проектов»:

1. Проектные риски.
2. Виды проектных рисков.
3. Классификация рисков проекта.
4. Методы оценки проектных рисков.
5. Показатели оценки рисков при создании проекта.
6. Стоимостная оценка проектных рисков.

Вопросы для рубежного контроля №4 по дисциплине «Экономическое обоснование проектов»:

1. Разделы полномасштабной бизнес-диагностики деятельности предприятия.
2. Анализ типичных ошибок и недостатков в бизнес-планировании.
3. Экономическое обоснование проекта.
4. Повышение эффективности организационного планирования.
5. Повышение эффективности планирования производства.
6. Сущность и измерители инфляции.
7. Влияние инфляции на до-ходы фирмы.
8. Текущие цены, постоянные цены, условные цены.
9. Номинальная и реальная процентная ставка в условиях инфляции.
10. Формула Ирвинга Фишера.
11. Эффект Дарби (в условиях различий в налогообложении доходов).
12. Источники информации для анализа проекта.
13. Этапы анализа, причины и содержание анализа

Задания для самостоятельной работы приведены в разделе СТРУКТУРА И СОДЕРЖАНИЕ ДИСЦИПЛИНЫ (МОДУЛЯ).

Оценочные материалы и оценочные средства для проведения текущего и рубежного контролей успеваемости представлены в ФОС по дисциплине.

### **6.3 Типовые контрольные вопросы и задания для промежуточной аттестации**

Для подведения итогов изучения дисциплины используются результаты текущего и рубежного контролей и проводится зачет.

Вопросы к зачету по дисциплине «Экономическое обоснование проектов»:

1. Стоимостная оценка проектных рисков.
2. Показатели оценки рисков при создании проекта.
3. Состав проектной документации при проектировании информационных систем.
4. Методы оценки проектных рисков.

5. Методы и средства обоснования проектных решений.
6. Требования информационной безопасности при выполнении технико-экономического обоснования проектных решений.
7. Обоснование целесообразности разработки проекта.
8. Система показателей, учитываемых при выборе проектных решений
9. Оценка конкурентоспособности проекта по сравнению с аналогом.
10. Планирование содержанием и временем проекта.
11. Оценка трудоемкости проекта.
12. Ресурсное планирование проекта.
13. Оценка материальных ресурсов проекта.
14. Бюджетирование проекта.
15. Оценка стоимости проекта.
16. Оценка рисков проекта.
17. Календарное планирование проекта по методу критического пути.
18. Проектные риски. Виды проектных рисков. Классификация рисков проекта.
19. Величина чистой текущей стоимости инвестиционного проекта.
20. Система показателей в области оценки экономических затрат при проектировании проекта.
21. Модели и методы, используемые для оценки экономических затрат на реализацию проекта.
22. Расчет показателей качества проекта балльно-индексным методом.
23. Коэффициент технического уровня проекта.
24. Расчет затрат на разработку проекта.
25. Расчет трудоемкости отдельных видов проводимых работ.
26. Оценка потребности в ресурсах.
27. Расчет эксплуатационных затрат.
28. Методы расчета экономической эффективности проекта.
29. Расчет годового экономического эффекта от реализации проекта
30. Расчет фактического коэффициента экономической эффективности разработки.
31. Оценка экономической эффективности вариантов проектных решений.
32. Расчет срока окупаемости затрат на разработку проекта.
33. Методы оценки инвестиционных проектов.
34. Показатели оценки эффективности инвестиционных проектов.
35. Индекс доходности инвестиционного проекта.

Типовые задачи для зачета:

1. В соответствии с разработанным бизнес-планом предприятие намеревается инвестировать на строительство гостиницы 180 млн. руб. Ежегодные планируемые поступления составят: 1 год - 40млн. руб., 2 год – 60 млн. руб., 3 год – 80 млн. руб., 4 год – 120 млн. руб. 1. Рассчитайте чистую текущую стоимость проекта при ставке процента 15%. 2. Как Вы считаете, выгоден ли данный проект?
2. Мощность Вашего предприятия по выпуску компрессоров на начало года составила 35000 шт. С апреля за счет повышения коэффициента сменности мощность увеличилась на 2000 шт., а с 1 октября из-за выбытия части оборудования уменьшилась на 4000 шт. 1. Рассчитайте среднегодовую производственную мощность на Вашем предприятии. 2. Предложите, как повысить эффективность использования производственной мощности?
3. Предприятие инвестировало 5млн.рублей в приобретение технологии, в результате чего чистый прирост дохода от выпуска продукции (за вычетом амортизации) оказался равным 250 тыс. рублей в год.
  - а) Определить годовую норму прибыли на инвестированный капитал.
  - б) Если теоретически срок применяемости (морального износа) технологии составляет 5 лет, то какова общая норма прибыли на инвестированный капитал.
  - в) Каков при этом должен быть совокупный годовой прирост дохода (без текущих издержек), чтобы окупить капиталовложения при сохранении общей нормы прибыли. Какова будет норма амортизации (к вложенному капиталу).

Зачет проводится в форме комплексной письменной работы.

Типовая комплексная письменная работа:

Комплексная письменная работа на зачете по дисциплине «Экономическое обоснование проектов»

Теоретическая часть:

1. Комплекс документов, в котором формируются цели предстоящей деятельности и определение комплекса действий направленных на ее достижение.
  - А) инвестиционный проект
  - В) инвестиционная стратегия
  - С) инвестиционная деятельность
  - Д) инвестиционная программа
  - Е) инвестиционный план
2. Геометрическая фигура, состоящая из конечного или бесконечного множества точек и соединяющих эти точки линий, это?
  - А) граф

- В) сетевой график
- С) график Гантта
- Д) декомпозиция работ
- Е) сетевое планирования

3. В обязанности менеджера проекта входит разрешение конфликтов. Согласно Джону Адамсу есть пять способов разрешения конфликтов. Некоторые из них используются для временного разрешения проблем, некоторые обеспечивают разрешение в долгосрочной перспективе. Что из следующего используется для временного разрешения конфликтов?

- А) сглаживание
- В) решение проблемы
- С) принуждение
- Д) компромисс
- Е) игнорирование

Практическая часть:

Известна следующая информация о фирме «Жакко»: производственные мощности предприятия в месяц – 200 тыс. п/м ткани, объем целевой прибыли- 3,1 млн. руб. переменные затраты - 136 руб. на единицу продукции, условно- постоянные затраты - 4,85 млн. руб.

Предварительное исследование рынка показывает, что продукция будет пользоваться спросом при цене не выше 220 руб. за п/м.

1. Рассчитайте нескольких вариантов цены, при которых предприятие может получить искомый объем целевой прибыли; среди них должны быть рассмотрены варианты:

- а) полной загрузки производственных мощностей; б) 50% загрузки производственных мощностей;

2. Определите объемы безубыточности при назначенных ценах.

Оценочные материалы и оценочные средства для проведения промежуточной аттестации представлены в ФОС по дисциплине.

#### 6.4 Критерии оценивания

Критерии оценивания конспектов:

«отлично» (А, А-, 4.0-3.67, 90-100%) выставляется студенту, если демонстрируются полнота использования учебного материала, логика изложения (наличие схем, количество смысловых связей между понятиями), наглядность (наличие рисунков, символов и пр.; аккуратность выполнения, читаемость конспекта, грамотность (терминологическая и орфографическая).

«хорошо» (В+, В, В-, 3.33-2.67, 75-89%) выставляется студенту, если демонстрируются использование учебного материала неполное, недостаточно логично изложено (наличие схем, количество смысловых связей между понятиями), наглядность (наличие рисунков, символов и пр.; аккуратность выполнения, читаемость конспекта, грамотность (терминологическая и орфографическая), отсутствие связанных предложений.

«удовлетворительно» (С+, С, С-, D+,D, 2.33-1.0, 50-74%) выставляется студенту, если демонстрируются использование учебного материала неполное, недостаточно логично изложено (наличие схем, количество смысловых связей между понятиями), наглядность (наличие рисунков, символов, и пр.; аккуратность выполнения, читаемость конспекта, грамотность (терминологическая и орфографическая), прослеживается несамостоятельность при составлении.

«неудовлетворительно» (F, 0, 0-49%) выставляется студенту, если демонстрируются использование учебного материала неполное, отсутствуют схемы, количество смысловых связей между понятиями, отсутствует наглядность (наличие рисунков, символов, и пр.; аккуратность выполнения, читаемость конспекта, допущены ошибки терминологические и орфографические, несамостоятельность при составлении.

Критерии оценивания устного опроса:

«отлично» (А, А-, 4.0-3.67, 90-100%) ставится, если студент полно излагает материал (отвечает на вопрос), дает правильное определение основных понятий; обнаруживает понимание материала, может обосновать свои суждения, применить знания на практике, привести необходимые примеры не только из учебника, но и самостоятельно составленные; излагает материал последовательно и правильно с точки зрения норм литературного языка.

«хорошо» (В+, В, В-, 3.33-2.67, 75-89%) ставится, если студент дает ответ, удовлетворяющий тем же требованиям, что и для «отлично», но допускает 1–2 ошибки, которые сам же исправляет, и 1–2 недочета в последовательности и языковом оформлении излагаемого.

«удовлетворительно» (С+, С, С-, D+,D, 2.33-1.0, 50-74%) ставится, если студент обнаруживает знание и понимание основных положений данной темы, но излагает материал неполно и допускает неточности в определении понятий или формулировке правил; не умеет достаточно глубоко и доказательно обосновать свои суждения и привести свои примеры; излагает материал непоследовательно и допускает ошибки в языковом оформлении излагаемого.

«неудовлетворительно» (F, 0, 0-49%) ставится, если студент обнаруживает незнание большей части соответствующего вопроса, допускает ошибки в формулировке определений и правил, искажающие их смысл,

беспорядочно и неуверенно излагает материал.

**Критерии оценивания докладов:**

«отлично» (А, А-, 4.0-3.67, 90-100%) выставляется студенту, если содержание доклада соответствует заявленной в названии тематике; доклад оформлен в соответствии с общими требованиями написания и техническими требованиями оформления доклада; доклад имеет чёткую композицию и структуру; в тексте доклада отсутствуют логические нарушения в представлении материала; корректно оформлены и в полном объёме представлены список использованной литературы и ссылки на использованную литературу в тексте доклада; доклад представляет собой самостоятельное исследование, представлен качественный анализ найденного материала, отсутствуют факты плагиата.

«хорошо» (В+, В, В-, 3.33-2.67, 75-89%) выставляется студенту, если содержание доклада соответствует заявленной в названии тематике; доклад оформлен в соответствии с общими требованиями написания доклада, но есть погрешности в техническом оформлении; доклад имеет чёткую композицию и структуру; в тексте доклада отсутствуют логические нарушения в представлении материала; в полном объёме представлены список использованной литературы, но есть ошибки в оформлении; доклад представляет собой самостоятельное исследование, представлен качественный анализ найденного материала, отсутствуют факты плагиата.

«удовлетворительно» (С+, С, С-, D+, D, 2.33-1.0, 50-74%) , если содержание доклада соответствует заявленной в названии тематике; в целом доклад оформлен в соответствии с общими требованиями написания доклада, но есть погрешности в техническом оформлении; в целом доклад имеет чёткую композицию и структуру, но в тексте доклада есть логические нарушения в представлении материала; в полном объёме представлен список использованной литературы, но есть ошибки в оформлении; некорректно оформлены или не в полном объёме представлены ссылки на использованную литературу в тексте доклада; в целом доклад представляет собой самостоятельное исследование, представлен анализ найденного материала, отсутствуют факты плагиата.

«неудовлетворительно» (F, 0, 0-49%), если содержание доклада соответствует заявленной в названии тематике; в докладе отмечены нарушения общих требований написания доклада; есть погрешности в техническом оформлении; в целом доклад имеет чёткую композицию и структуру, но в тексте доклада есть логические нарушения в представлении материала; в полном объёме представлен список использованной литературы, но есть ошибки в оформлении; некорректно оформлены или не в полном объёме представлены ссылки на использованную литературу в тексте доклада; в целом доклад представляет собой достаточно самостоятельное исследование, представлен анализ найденного материала, присутствуют единичные случаи фактов плагиата.

**Критерии оценивания презентации**

«отлично» (А, А-, 4.0-3.67, 90-100%) выставляется студенту, если: презентация соответствует теме самостоятельной работы; оформлен титульный слайд с заголовком (тема, цели, план и т.п.); сформулированная тема ясно изложена и структурирована; использованы графические изображения (фотографии, картинки и т.п.), соответствующие теме; выдержан стиль, цветовая гамма, использована анимация, звук; работа оформлена и предоставлена в установленный срок.

«хорошо» (В+, В, В-, 3.33-2.67, 75-89%) выставляется студенту, если: презентация соответствует теме самостоятельной работы; оформлен титульный слайд с заголовком (тема, цели, план и т.п.); сформулированная тема ясно изложена и структурирована; использованы графические изображения (фотографии, картинки и т.п.), соответствующие теме; работа оформлена и предоставлена в установленный срок.

«неудовлетворительно» (F, 0, 0-49%) выставляется студенту, если работа не выполнена или содержит материал не по вопросу.

Во всех остальных случаях работа оценивается на «удовлетворительно» (С+, С, С-, D+, D, 2.33-1.0, 50-74%) .

**Требования к оформлению презентации:**

Презентация создается по указанной теме. Объем презентации не менее 10 слайдов. Фон слайдов – однотонный. Выравнивание текста слева, заголовки – по центру. Шрифт текста на слайде – 28-30 пт. Рекомендуется на слайде располагать рисунки или иллюстрации. При создании презентации, можно использовать рекомендуемую литературу, так и ресурсы Интернет. При защите учитывается наглядность презентации, содержание и соответствие материала

**Критерии оценивания уровня освоения дисциплинарных компетенций на рубежной комплексной контрольной работе:**

«отлично» (А, А-, 4.0-3.67, 90-100%) – Студент полностью выполнил задание контрольной работы, показал отличные знания и умения в рамках усвоенного учебного материала, контрольная работа оформлена аккуратно и в соответствии с предъявляемыми требованиями.

«хорошо» (В+, В, В-, 3.33-2.67, 75-89%) – Студент полностью выполнил задание контрольной работы, показал хорошие знания и умения, но не смог обосновать оптимальность предложенного решения, есть недостатки в оформлении контрольной работы.

«удовлетворительно» (С+, С, С-, D+, D, 2.33-1.0, 50-74%) – Студент полностью выполнил задание контрольной работы, но допустил существенные неточности, не проявил умения правильно интерпретировать полученные результаты, качество оформления контрольной работы имеет недостаточный уровень.

«неудовлетворительно» (F, 0, 0-49%) – Студент не полностью выполнил задание контрольной работы, при этом проявил недостаточный уровень знаний и умений, а также неспособен пояснить полученный результат.

Критерии оценивания ответа студента на зачете:

оценки «отлично» (А, А-, 4.0-3.67, 90-100%) заслуживает студент, обнаруживший всестороннее, систематическое и глубокое знание программного материала, умение свободно выполнять задания, предусмотренные программой, усвоивший основную и знакомый с дополнительной литературой, рекомендованной программой. Оценка «отлично» выставляется студентам, усвоившим взаимосвязь основных понятий дисциплины в их значении для будущей профессиональной деятельности, проявившим творческие способности в понимании, изложении и использовании учебного материала;

оценки «хорошо» (В+, В, В-, 3.33-2.67, 75-89%) заслуживает студент, обнаруживший полное знание программного материала, успешно выполняющий предусмотренные в программе задания, усвоивший основную литературу, рекомендованную в программе. Оценка «хорошо» выставляется студентам, показавшим систематический характер знаний по дисциплине и способным к их самостоятельному пополнению и обновлению в ходе дальнейшей учебной работы и профессиональной деятельности;

оценки «удовлетворительно» (С+, С, С-, D+,D, 2.33-1.0, 50-74%) заслуживает студент, обнаруживший знание основного программного материала в объёме, необходимом для дальнейшей учёбы и предстоящей профессиональной деятельности, справляющийся с выполнением заданий, предусмотренных программой, знакомый с основной литературой, рекомендованной программой. «удовлетворительно» выставляется студентам, допустившим погрешности непринципиального характера в ответе на экзамене и при выполнении экзаменационных заданий;

«неудовлетворительно» (F, 0, 0-49%) выставляется студенту, обнаружившему пробелы в знаниях основного программного материала, допустившему принципиальные ошибки в выполнении предусмотренных программой заданий. Как правило, оценка «неудовлетворительно» ставится студентам, которые не могут продолжить обучение или приступить к профессиональной деятельности по окончании вуза без дополнительных занятий по соответствующей дисциплине

## 7 УЧЕБНО-МЕТОДИЧЕСКОЕ И ИНФОРМАЦИОННОЕ ОБЕСПЕЧЕНИЕ ДИСЦИПЛИНЫ (МОДУЛЯ)

### 7.1 Рекомендуемая литература

#### 7.1.1 Основная литература

	Авторы, составители	Заглавие	Издательство, год	Ресурс
Л1.1	Дистергефт Л. В., Ядренникова Е. В.	Технико-экономическое обоснование инвестиционного проекта: учебное пособие ( <a href="https://biblioclub.ru/index.php?page=book&amp;id=275985">https://biblioclub.ru/index.php?page=book&amp;id=275985</a> )	Екатеринбург: Издательство Уральского университета, 2014	ЭБС
Л1.2	Румянцева Е. Е.	Инвестиции и бизнес-проекты: учебно-практическое пособие: учебное пособие ( <a href="https://biblioclub.ru/index.php?page=book&amp;id=450110">https://biblioclub.ru/index.php?page=book&amp;id=450110</a> )	Москва, Берлин: Директ-Медиа, 2016	ЭБС
Л1.3	Воронцовский А. В.	Управление инвестициями: инвестиции и инвестиционные риски в реальном секторе экономики: учебник и практикум для вузов ( <a href="https://urait.ru/bcode/518787">https://urait.ru/bcode/518787</a> )	Москва: Юрайт, 2023	ЭБС
Л1.4	Румянцева Е. Е.	Экономический анализ: учебник для вузов ( <a href="https://urait.ru/bcode/536649">https://urait.ru/bcode/536649</a> )	Москва: Юрайт, 2024	ЭБС

#### 7.1.2 Дополнительная литература

	Авторы, составители	Заглавие	Издательство, год	Ресурс
Л2.1	Румянцева Е. Е.	Инвестиционный анализ: учебное пособие для вузов ( <a href="https://urait.ru/bcode/538215">https://urait.ru/bcode/538215</a> )	Москва: Юрайт, 2024	ЭБС

### 7.2 Перечень информационных технологий

#### 7.2.1 Лицензионное и свободно распространяемое программное обеспечение

Лицензионное программное обеспечение:

- Лицензионное программное обеспечение: операционная система Microsoft Windows 7 PRO CIS and GE OEM Software (Сертификат подлинности (COA) наклеен на корпус ПК). Пакет прикладных программ Microsoft Office. Microsoft® Office Standard Single Language License & Software Assurance Open Value No Level 3 Years Acquired Year 1 Academic AP (Лицензионное соглашение V7664610 от 14.11.2022 до 30.11.2025).
- Программное обеспечение «Визуальная студия тестирования» (Договор № 4270 от 01.07.2017, срок действия – бессрочно).
- Программное обеспечение «IC: Предприятие 8. Комплект для обучения в высших и средних учебных заведениях». (Электронная лицензия. Регистрационный номер: 802214523 срок действия – бессрочно).
- Программа ЭВМ «Среда электронного обучения 3KL», договор № 1166.8 от 19.01.2024 до 07.02.2025 г

Рабочая программа дисциплины "Экономическое обоснование проектов" по направлению подготовки (специальности) 38.03.01 Экономика направленности (профилю) Экономика и финансы	стр. 15
5. Антивирусное ПО «Kaspersky Endpoint Security Educational License», лицензия № 3440-231106-040959-980-854 с 07.11.2023 по 20.11.2024 г.	
Свободно распространяемое программное обеспечение:	
1. SimpleDict - Электронный словарь	
2. PDFedit - Редактор PDF файлов	
<b>7.2.2 Современные профессиональные базы данных, информационно-справочные системы и электронные библиотечные системы</b>	
Официальные сайты, рекомендуемые студентам для получения информации и подготовки к занятиям по дисциплине «Экономическое обоснование проектов»:	
1. Научная электронная библиотека "eLIBRARY.RU": <a href="http://elibrary.ru">http://elibrary.ru</a>	
2. Электронная библиотечная система издательства «Лань»: <a href="https://e.lanbook.com">https://e.lanbook.com</a>	
3. Электронно-библиотечная система «Университетская библиотека онлайн»: <a href="https://biblioclub.ru">https://biblioclub.ru</a>	
4. Электронная библиотечная система издательства «Юрайт»: <a href="http://www.urait.ru">http://www.urait.ru</a>	
5. Справочно-правовая система «Гарант»: <a href="https://internet.garant.ru/">https://internet.garant.ru/</a>	
6. Информационный сайт по экономике "Ресурсы предпринимательской деятельности" [Электронный ресурс]. – URL: <a href="http://ekportal.ru/">http://ekportal.ru/</a>	
7. Сайт журнала «Экономика и жизнь» [Электронный ресурс]. – URL: <a href="http://www.eg-online.ru">http://www.eg-online.ru</a>	
<b>8 МАТЕРИАЛЬНО-ТЕХНИЧЕСКОЕ ОБЕСПЕЧЕНИЕ ДИСЦИПЛИНЫ (МОДУЛЯ)</b>	
Помещения для проведения занятий лекционного типа:	
Учебная аудитория № 209.	
Количество посадочных мест – 78.	
Учебное оборудование: рабочее место преподавателя, доска поворотная магнитно-меловая, учебная мебель, трибуна для выступления.	
Технические средства обучения: ноутбук, мультимедийный проектор Epson, проекционный экран (моторизованный), усилитель звука, акустическая система. Обеспечены возможность подключения к информационным ресурсам в сети «Интернет», в том числе посредством сети Wi-Fi и индивидуальный неограниченный доступ к электронной информационно-образовательной среде филиала.	
Наборы демонстрационного оборудования и учебно-наглядных пособий: комплект слайд-презентаций по темам дисциплины.	
Помещения для проведения практических, семинарских занятий, текущего контроля:	
Учебная аудитория № 406.	
Количество посадочных мест – 24.	
Учебное оборудование: рабочее место преподавателя, учебная парта – 12, стулья –24, доска магнитно-меловая.	
Технические средства обучения: Телевизор LEDTV Samsung 46', возможность подключения ноутбука и мультимедийного оборудования, переносной экран. Обеспечены возможность подключения к информационным ресурсам в сети «Интернет», в том числе посредством сети Wi-Fi и индивидуальный неограниченный доступ к электронной информационно-образовательной среде филиала.	
Наборы демонстрационного оборудования и учебно-наглядных пособий: информационные тематические стенды – 6, раздаточный материал.	
Помещения для проведения групповых и индивидуальных консультаций:	
Учебная аудитория № 406.	
Количество посадочных мест – 24.	
Учебное оборудование: рабочее место преподавателя, учебная парта – 12, стулья –24, доска магнитно-меловая.	
Технические средства обучения: Телевизор LEDTV Samsung 46', возможность подключения ноутбука и мультимедийного оборудования, переносной экран. Обеспечены возможность подключения к информационным ресурсам в сети «Интернет», в том числе посредством сети Wi-Fi и индивидуальный неограниченный доступ к электронной информационно-образовательной среде филиала.	
Наборы демонстрационного оборудования и учебно-наглядных пособий: информационные тематические стенды – 6, раздаточный материал.	

Рабочая программа дисциплины "Экономическое обоснование проектов" по направлению подготовки (специальности) 38.03.01 Экономика направленности (профилю) Экономика и финансы	стр. 16
Помещения для проведения промежуточной и рубежной аттестации:	
Учебная аудитория № 209.	
Количество посадочных мест – 78.	
Учебное оборудование: рабочее место преподавателя, доска поворотная магнитно-меловая, учебная мебель, трибуна для выступления.	
Технические средства обучения: ноутбук, мультимедийный проектор Epson, проекционный экран (моторизованный), усилитель звука, акустическая система. Обеспечены возможность подключения к информационным ресурсам в сети «Интернет», в том числе посредством сети Wi-Fi и индивидуальный неограниченный доступ к электронной информационно-образовательной среде филиала.	
Помещение для самостоятельной работы, выполнения курсовых работ:	
Учебная аудитория для самостоятельной работы, для выполнения курсовых работ № 404.	
Количество посадочных мест – 24, из них 10 посадочных мест оснащены ноутбуками.	
Учебное оборудование: рабочее место преподавателя, оборудованное компьютером, доска магнитно-меловая, учебная парта – 12; стулья – 24.	
Технические средства обучения: ноутбуки (10). Обеспечены возможность подключения к информационным ресурсам в сети «Интернет», в том числе посредством сети Wi-Fi и индивидуальный неограниченный доступ к электронной информационно-образовательной среде филиала.	
Наборы демонстрационного оборудования и учебно-наглядных пособий: тематические стенды – 6.	
Учебная аудитория для самостоятельной работы, для выполнения курсовых работ № 410.	
Количество посадочных мест – 20, из них 10 посадочных мест оснащены компьютерами.	
Учебное оборудование: рабочее место преподавателя, оборудованное компьютером, доска маркерная, учебная парта – 10, стулья – 10.	
Технические средства обучения: компьютеры (10) в комплекте (системный блок, монитор, клавиатура, мышь, ИБП). Обеспечены возможность подключения к информационным ресурсам в сети «Интернет», в том числе посредством сети Wi-Fi и индивидуальный неограниченный доступ к электронной информационно-образовательной среде филиала.	
Помещения для самостоятельной работы, выполнения курсовых работ и выпускных квалификационных работ:	
Учебная аудитория (мультимедийный компьютерный кабинет) № 318.	
Количество посадочных мест – 25.	
Учебное оборудование: рабочее место преподавателя, оборудованное компьютером, доска магнитно-маркерная, учебная мебель, круглый стол.	
Технические средства обучения: компьютеры (25) в комплекте (системный блок, монитор, клавиатура, мышь, ИБП), мультимедийный проектор Epson, экран для проектора (моторизованный), активная акустическая система Microlab, оснащенные доступом к информационным ресурсам в сети «Интернет» и электронной информационной образовательной среде филиала.	
Наборы демонстрационного оборудования и учебно-наглядных пособий: тематические стенды – 7.	
Лаборатория экономики и управления № 420.	
Количество посадочных мест – 20.	
Учебное оборудование: рабочее место преподавателя, оборудованное компьютером, учебная мебель.	
Технические средства обучения: компьютеры в комплекте (системный блок, монитор, клавиатура, мышь, ИБП), мультимедийный проектор Epson, документ-камера Epson. Аудитория обеспечена доступом к информационным ресурсам в сети «Интернет» и электронной информационной образовательной среде филиала.	
Библиотека (читальный зал)	
Количество посадочных мест – 100, из них 10 посадочных мест оснащены компьютерами.	
Учебное оборудование: картотека, полки, стеллажи, учебная мебель, круглый стол.	
Технические средства обучения – компьютеры (10) в комплекте (системный блок, монитор, клавиатура, мышь, ИБП), телевизор, мониторы (для круглого стола), книги электронные PocketBook614, оснащенные доступом к информационным ресурсам в сети «Интернет», электронной информационной образовательной среде филиала.	



Рабочая программа дисциплины "Экономическое обоснование проектов" по направлению подготовки (специальности) 38.03.01 Экономика направленности (профилю) Экономика и финансы	стр. 17
Наборы демонстрационного оборудования и учебно-наглядных пособий: шкаф-стеллаж – 2, выставка – 2, выставка-витрина – 2, стенд – 2, стеллаж демонстрационный – 1, тематические полки – 6.	
Специальные помещения для хранения и профилактического обслуживания учебного оборудования:	
Специальное помещение для хранения и профилактического обслуживания учебного оборудования № 309	
Оборудование: стол для профилактики учебного оборудования, стул, стеллаж для запасных частей компьютеров и офисной техники, воздушный компрессор, паяльная станция, пылесос, стенд для тестирования компьютерных комплектующих, лампы.	
Специальное помещение для хранения и профилактического обслуживания учебного оборудования №316	
Оборудование: стол для профилактики учебного оборудования, стул, шкаф для хранения учебного оборудования; ассортимент отверток, кисточек, мини-мультиметр, дополнительные USB Flash накопители, сумка для CD/DVD дисков.	
Специальное помещение для хранения и профилактического обслуживания учебного оборудования № 24	
Оборудование: столярный станок, электролобзик, шуруповёрт, электродрель, электрозамеряющие приборы, стол для профилактики учебного оборудования, стул, стеллажи для хранения.	

### **9 МЕТОДИЧЕСКИЕ УКАЗАНИЯ ДЛЯ ОБУЧАЮЩИХСЯ ПО ОСВОЕНИЮ ДИСЦИПЛИНЫ (МОДУЛЯ)**

Приступая к изучению курса «Экономическое обоснование проектов» необходимо получить четкое представление о содержании предмета и задачах науки.

Изучение данного курса позволит получить знания, умения, навыки управленческой деятельности в области инвестиционной деятельности.

Изучив основы инвестиционной деятельности, современный специалист может организовывать на научной основе свой труд, способен формулировать цели, задачи, связанные с реализацией профессиональных функций, добиваться успехов в профессиональной, организационной, планово-экономической, проектно-аналитической и хозяйственной деятельности предприятия.

Изучение дисциплины требует от студента знания предмета, творческого мышления, логики аргументации и изложения личной позиции к данной проблеме, прилежания и профессионализма. Приступая к изучению дисциплины, продумайте последовательность выполнения заданий. Между выполнением заданий делайте перерывы.

Приступая к изучению дисциплины «Экономическое обоснование проектов», необходимо ознакомиться с рабочей программой дисциплины, учебной, научной и методической литературой, имеющейся в библиотеке, получить в библиотеке рекомендованные учебники, учебно-методические пособия с методическим материалом, завести новую тетрадь для конспектирования лекций и выполнения практических заданий.

В ходе занятий лекционного типа необходимо вести конспектирование учебного материала. Участвовать в обсуждении темы с преподавателем, задавать уточняющие вопросы, обращать внимание на основные понятия и категории изучаемой темы. Соблюдать дисциплину на занятии.

При подготовке к занятиям семинарского типа учебный и лекционный материал каждого раздела должен прочитываться многократно.

Правила работы:

1. Читая абзац, выбери для него одно- два ключевых слова.
2. После выбора ключевых слов запиши их в той последовательности, которая нужна для выполнения задания.
3. К каждому ключевому слову поставь вопрос, который позволит понять, как оно связано с соответствующим разделом текста. Обдумай и постарайся понять эту взаимосвязь.
4. Соедини два соседних ключевых слова с помощью вопросов. После соединения каждого ключевого слова со своим разделом текста и с последующим ключевым словом образуется цепочка.
5. Запиши эту цепочку и постарайся её выучить.
6. Перескажи текст, опираясь на эту цепочку.

Не оставляйте подготовку к творческим работам на последний день. Готовьтесь к ним заранее, распределяя нагрузки равномерно. При подготовке устных предметов используйте карты, схемы. Они помогут лучше понять и запомнить материал. Организуйте работу следующим образом (метод 5П, разработанный американскими психологами):

- 1П - Просмотри текст (бегло)
- 2П - Придумай к нему вопросы
- 3П - Поставь карандашом самые важные места
- 4П - Перескажи текст
- 5П - Просмотри текст повторно

Составляйте план устного ответа. Проверяйте себя.

После усвоения лекционного материала, приступите к выполнению заданий по СРС в соответствии с требованиями РПД. Для выполнения СРС необходимо изучить всю рекомендованную основную и дополнительную литературу по данной теме. Рекомендуется использовать литературу, имеющуюся в библиотеке Костанайского филиала ФГБОУ ВО "ЧелГУ", а также использовать электронные библиотечные системы.

Методические рекомендации по работе с литературой:

Любая форма самостоятельной работы студента (подготовка к семинарскому занятию и т.п.) начинается с изучения соответствующей литературы как в библиотеке, так и дома. Работу с литературой целесообразно начать с изучения общих работ по теме, а учебников и учебных пособий. Далее рекомендуется перейти к анализу монографий и статей, рассматривающих отдельные аспекты проблем, изучаемых в рамках курса. Работу с источниками надо начинать с ознакомительного чтения, т.е. просмотреть текст, выделяя его структурные единицы. При ознакомительном чтении закладками отмечаются те страницы, которые требуют более внимательного изучения. В зависимости от результатов ознакомительного чтения выбирается дальнейший способ работы с источником.

После выполнения СРС по данной теме, необходимо выполнить задания для подготовке к занятию семинарского типа в соответствии с требованиями РПД.

Политика учебной дисциплины кафедры экономики включает систему требований, которые преподаватель предъявляет к студентам при изучении своей дисциплины. Для успешного усвоения дисциплины и получения высокой оценки необходимы:

#### 1) ПОСЕЩАЕМОСТЬ ЗАНЯТИЙ

- a) Опоздания недопустимы. Если студент опоздал, он имеет право войти в аудиторию, не привлекая к себе внимания и не мешая учебному процессу, однако балл за посещение занятия он теряет.
- b) Пропуски занятий допускаются лишь по болезни при наличии медицинской справки или по заявлению, подписанному заведующим кафедрой. В этом случае студент имеет право заработать баллы во время, установленное графиком консультаций преподавателя, ведущего дисциплину (в течение одной недели со дня выписки из больницы или окончания срока, указанного в заявлении). Лекционное занятие отрабатывается путем подготовки конспекта лекции. Если студент пропустил практическое занятие, он должен самостоятельно освоить материал, пройденный на данном занятии и ответить на вопросы преподавателя или выполнить задания, предложенные им.
- c) Если студент в течение указанного срока не отработал пропуски, он теряет возможность получить баллы.
- d) При длительных сроках болезни студенту продлеваются сроки аттестации.
- e) Пропуски по неуважительным причинам не отрабатываются.

#### 2) АКТИВНОЕ УЧАСТИЕ В УЧЕБНОМ ПРОЦЕССЕ

- a) Студент обязан вести конспекты лекций.
- b) Студент обязан принимать активное участие в обсуждении вопросов и выполнении заданий на каждом семинарском или практическом занятии.
- c) Студент обязан точно и в срок выполнять задания для СРС. Задания должны быть выполнены индивидуально и сопровождаться авторскими расчетами и выводами.

#### 3) ПОДГОТОВЛЕННОСТЬ К КОНТРОЛЮ ПОЛУЧЕННЫХ ЗНАНИЙ, УМЕНИЙ И НАВЫКОВ

- a) Студент обязан в установленный преподавателем срок сдавать работы на проверку. В случае несвоевременной сдачи работ оценочный балл по ним снижается на 50%. Если работа сдана после того, как закончилась неделя рубежного контроля, то балл за ее выполнение не начисляется.
- b) Студент обязан являться подготовленным на рубежный контроль. Задание рубежного контроля не пересдается.
- c) При нарушении дисциплины во время проведения текущего или рубежного контроля преподаватель вправе досрочно прекратить выполнение задания и забрать работу у нарушителя дисциплины.
- d) Во время проведения текущего или рубежного контроля запрещается пользоваться всеми техническими средствами, кроме калькулятора.

#### 4) СТУДЕНТ ОБЯЗАН ПРОЯВЛЯТЬ ВЕЖЛИВОСТЬ, ТЕРПИМОСТЬ, ОТКРЫТОСТЬ, ДОБРОЖЕЛАТЕЛЬНОСТЬ К ПРЕПОДАВАТЕЛЮ И СТУДЕНТАМ, СОБЛЮДАТЬ ДИСЦИПЛИНУ

#### 5) НА ЗАНЯТИЯХ СТУДЕНТ ОБЯЗАН СОБЛЮДАТЬ ПРАВИЛА ВНУТРЕННЕГО РАСПОРЯДКА:

- a) не являться на занятия в верхней одежде;
  - b) не пить и не есть во время проведения занятия;
  - c) категорически воспрещается во время учебных занятий пользоваться телефоном, фотоаппаратом и плеером.
- В случае несоблюдения данных требований преподаватель вправе сообщить о нарушении в виде акта или докладной записки и вынести вопрос о мерах пресечения данных действий на заседание кафедры, при повторных нарушениях – на Дисциплинарный Совет.

## РЕЦЕНЗИЯ

на рабочую программу дисциплины  
«Экономическое обоснование проектов»  
по направлению подготовки 38.03.01 Экономика  
направленности (профилю) Экономика и финансы

Представленная на рецензирование рабочая программа дисциплины «Экономическое обоснование проектов» соответствует требованиям федерального государственного образовательного стандарта высшего образования по направлению подготовки 38.03.01 Экономика, утвержденного приказом Министерства науки и высшего образования Российской Федерации от «12» августа 2020 г. № 954.

Рабочая программа соответствует нормативным и методическим требованиям, предъявляемым к рабочим программам. В рабочей программе последовательно изложены цели и задачи дисциплины, ее место в структуре основной профессиональной образовательной программы высшего образования, объем дисциплины и виды учебной работы, сформулированы требования к результатам освоения дисциплины и компетенции, на формирование которых направлен процесс изучения дисциплины «Экономическое обоснование проектов».

Содержание тем дисциплины раскрыто достаточно полно, определен перечень тем занятий лекционного типа, практических занятий, самостоятельной работы студентов. Предусмотрено использование различных оценочных средств, позволяющих проверить уровень освоения компетенций.

Учебно-методическое и информационное обеспечение дисциплины представлено перечнем основной и дополнительной литературы.

Из программы следует, что все компетенции, указанные в ФГОС ВО по направлению 38.03.01 Экономика, реализуются с учетом специфики направленности (профиля) Экономика и финансы.

Учитывая вышеизложенное, дисциплина «Экономическое обоснование проектов» может быть использована в учебном процессе для подготовки обучающихся по направлению подготовки 38.03.01 Экономика направленности (профилю) Экономика и финансы.

Рецензент:  
Доктор PhD,  
И.о. заведующего кафедрой бухгалтерского учёта  
и управления Института экономики и права  
им. П. Чужина  
НаО «КРУ А. Байтурсынова»  
Министерства образования и науки  
Республики Казахстан



/ Байкин А.К.

**Лист регистрации дополнений и изменений  
в рабочей программе дисциплины (модуля)**

Экономическое обоснование проектов

по направлению подготовки 38.03.01 Экономика

основной профессиональной образовательной программы высшего образования Экономика и финансы

на 2024 / 2025 учебный год

№ п/п	Номер и название раздела РПД	Краткая характеристика вносимых дополнений / изменений в РПД	Дата и номер протокола заседания кафедры	Дата и номер протокола заседания Учебно-методического совета	Дата и номер протокола заседания учёного совета филиала
3	Раздел 7.1 Рекомендуемая литература	Актуализированы источники основной и дополнительной литературы	13.02.2024 г., протокол № 6	15.02.2024 г., протокол № 06	29.02.2024 г., протокол № 7
4	Раздел 7.2 Перечень информационных технологий	Актуализированы даты лицензионного программного обеспечения	13.02.2024 г., протокол № 6	15.02.2024 г., протокол № 06	29.02.2024 г., протокол № 7