

Документ подписан простой электронной подписью

Информация о владельце

ФИО: Тюлегенова Раиса Амиржановна

Должность: Директор

Дата подписания: 27.07.2023 14:56:18

Уникальный программный ключ:

125b8acc44c5368c45bd8abf3dc3ced4a4eed767e8486e18dc8a9eb889439a47

МИНОБРАЗОВАНИЯ РОССИИ

Федеральное государственное бюджетное образовательное учреждение высшего образования

«Челябинский государственный университет» (ФГБОУ ВО «ЧелГУ»)

Костанайский филиал

Кафедра филологии

Методические рекомендации для подготовки к занятиям лекционного, семинарского типа и к самостоятельной работе студентов по дисциплине (модулю) «Письменный перевод» по основной профессиональной образовательной программе высшего образования – программе бакалавриата «Логистика» по направлению подготовки 38.03.02 Менеджмент

Версия документа - 1

стр. 1 из 34

Первый экземпляр _____

КОПИЯ № _____



УТВЕРЖДАЮ

Директор Костанайского филиала

ФГБОУ ВО «ЧелГУ»

Р.А. Тюлегенова

26.05.2023 г.

**Методические рекомендации
для подготовки к занятиям лекционного, семинарского типа и к
самостоятельной работе студентов**

по дисциплине (модулю)

Письменный перевод

Направление подготовки (специальность)

38.03.02 Менеджмент

Направленность (профиль)

Логистика

Присваиваемая квалификация

Бакалавр

Форма обучения

Очная

Год набора 2023

Костанай 2023



МИНОБРНАУКИ РОССИИ

Федеральное государственное бюджетное образовательное учреждение высшего образования «Челябинский государственный университет» (ФГБОУ ВО «ЧелГУ»)

Костанайский филиал

Кафедра филологии

Методические рекомендации для подготовки к занятиям лекционного, семинарского типа и к самостоятельной работе студентов по дисциплине (модулю) «Письменный перевод» по основной профессиональной образовательной программе высшего образования – программе бакалавриата «Логистика» по направлению подготовки 38.03.02 Менеджмент

Версия документа - 1

стр. 2 из 34

Первый экземпляр _____

КОПИЯ № _____

Методические рекомендации приняты

Учёным советом Костанайского филиала ФГБОУ ВО «ЧелГУ»

Протокол заседания № 10 от 25 мая 2023 г.

Председатель учёного совета
филиала

Р.А. Тюлегенова

Секретарь учёного совета
филиала

Н.А. Кравченко

Методические рекомендации рекомендованы

Учебно-методическим советом Костанайского филиала ФГБОУ ВО «ЧелГУ»

Протокол заседания № 10 от 18 мая 2023 г.

Председатель
Учебно-методического совета

Н.А. Нализко

Методические рекомендации разработаны и рекомендованы кафедрой филологии

Протокол заседания № 09 от 10 мая 2023 г.


Заведующий кафедрой

С.М. Морданова

Автор (составитель)


Шелестюк Е.В.,

профессор кафедры филологии, доктор филологических наук

| | | | |
|--|--------------|------------------------|---------------|
|  <p>МИНОБРНАУКИ РОССИИ Федеральное государственное бюджетное образовательное учреждение высшего образования «Челябинский государственный университет» (ФГБОУ ВО «ЧелГУ») Костанайский филиал Кафедра филологии</p> | | | |
| <p>Методические рекомендации для подготовки к занятиям лекционного, семинарского типа и к самостоятельной работе студентов по дисциплине (модулю) «Письменный перевод» по основной профессиональной образовательной программе высшего образования – программе бакалавриата «Логистика» по направлению подготовки 38.03.02 Менеджмент</p> | | | |
| Версия документа - 1 | стр. 3 из 34 | Первый экземпляр _____ | КОПИЯ № _____ |

СОДЕРЖАНИЕ

| | | |
|---|--|----|
| 1 | Пояснительная записка..... | 4 |
| 2 | Цели и задачи учебной дисциплины..... | 4 |
| 3 | Методические рекомендации по подготовке к лекционным занятиям..... | 8 |
| 4 | Методические рекомендации по подготовке к практическим занятиям..... | 9 |
| 5 | Методические рекомендации по выполнению самостоятельной работы студентами. | 13 |
| 6 | Критерии оценивания самостоятельных работ студентов, практических заданий..... | 29 |
| 7 | Методические рекомендации по работе с литературными источниками..... | 33 |

| | | | |
|---|--------------|------------------------|---------------|
|  МИНОБРНАУКИ РОССИИ Федеральное государственное бюджетное образовательное учреждение высшего образования «Челябинский государственный университет» (ФГБОУ ВО «ЧелГУ») Костанайский филиал Кафедра филологии | | | |
| Методические рекомендации для подготовки к занятиям лекционного, семинарского типа и к самостоятельной работе студентов по дисциплине (модулю) «Письменный перевод» по основной профессиональной образовательной программе высшего образования – программе бакалавриата «Логистика» по направлению подготовки 38.03.02 Менеджмент | | | |
| Версия документа - 1 | стр. 4 из 34 | Первый экземпляр _____ | КОПИЯ № _____ |

1. ПОЯСНИТЕЛЬНАЯ ЗАПИСКА

Дисциплина «Письменный перевод» включает следующие формы работы: лекционные занятия, практические занятия, самостоятельную работу студента.

При изучении данной дисциплины студенты овладевают знаниями, умениями и навыками, необходимыми им при получении всестороннего лингвистического образования.

2. ЦЕЛИ И ЗАДАЧИ УЧЕБНОЙ ДИСЦИПЛИНЫ

2.1 Основной целью дисциплины является формирование навыка письменного перевода текстов определенных функциональных стилей и жанров, характерных для коммуникации в сфере профессиональной деятельности.


2.2 Задачи изучения дисциплины:

- 1) формирование умений осуществлять предпереводческий анализ текста, определять цель перевода, характер его рецепторов и тип переводимого текста;
- 2) формирование умений выбирать общую стратегию перевода с учетом его цели и типа оригинала;
- 3) формирование умений осуществлять письменный перевод текстов, относящихся к сфере основной профессиональной деятельности;
- 4) формирование умений использовать основные способы и приемы достижения смысловой, стилистической адекватности;
- 5) формирование умений профессионально пользоваться словарями, справочниками, базами данных и другими источниками дополнительной информации;
- 6) развитие навыков выбора переводческих решений;
- 7) развитие навыков проведения анализа переводческих решений

2.3 В результате освоения дисциплины обучающийся должен знать:

Пороговый уровень: основы предпереводческого анализа текста, задачи перевода и понятие эквивалентности в переводе, теоретические и методологические основы редактирования, способы оптимизации переводческого процесса; электронные словари, машинные переводчики; параллельные тексты; глоссарии; информационные технологии в работе переводчика, теоретические основы переводческой деятельности с учетом грамматических, лексических, семантических, стилистических, прагматических, культурных особенностей ИЯ (исходного языка) и ЯП. (языка перевода), общие правила компрессии текстов, значение локальных и глобальных компьютерных сетей в информационном обмене, сущность понятия «информационные и коммуникационные технологии», базовые понятия информационных процессов, современные компьютерные технологии поиска информации для решения поставленной задачи, базовые функции компьютера, основные методы и подходы к поиску, сбору, обработке, анализу и систематизации информации.

Продвинутый уровень: методику подготовки к выполнению перевода, включая поиск информации в справочной, специальной литературе и компьютерных сетях,


| | | | |
|---|--------------|------------------------|---------------|
|  МИНОБРНАУКИ РОССИИ Федеральное государственное бюджетное образовательное учреждение высшего образования «Челябинский государственный университет» (ФГБОУ ВО «ЧелГУ») Костанайский филиал Кафедра филологии | | | |
| Методические рекомендации для подготовки к занятиям лекционного, семинарского типа и к самостоятельной работе студентов по дисциплине (модулю) «Письменный перевод» по основной профессиональной образовательной программе высшего образования – программе бакалавриата «Логистика» по направлению подготовки 38.03.02 Менеджмент | | | |
| Версия документа - 1 | стр. 5 из 34 | Первый экземпляр _____ | КОПИЯ № _____ |

способы достижения эквивалентности в переводе, лексические, грамматические, синтаксические и стилистические нормы языка-оригинала и языка перевода, необходимую для профессиональной деятельности переводчика справочную, специальную литературу и интернет-источники, основные закономерности переводческой деятельности, приемы и способы решения практических переводческих задач, основные принципы перевода связного текста, теорию основ аннотирования и реферирования, принципы и методы систематизации информации при работе в глобальных компьютерных сетях, основные современные информационные технологии, необходимые для решения практических задач, основные технические и программные средства, методы использования имеющихся знаний при принятии решений, основные характеристики основных программных продуктов, их возможности, методы и подходы к использованию компьютера и глобальных компьютерных сетей для подготовки обзоров, отчетов и научных публикаций.

Высокий уровень: методику предпереводческого анализа текста, способствующую точному восприятию исходного высказывания, основные приемы перевода и переводческие трансформации, методику редакторской обработки письменного текста, положительные и отрицательные стороны использования информационно-поисковых систем, методики подготовки к выполнению перевода, принципы письменного перевода, специфику функционально-целевого и читательского назначения различных типов и видов аннотаций и рефератов, методы работы с информацией в глобальных и компьютерных сетях, информационные ресурсы информационно-телекоммуникационной сети Интернет, применяемые для решения практических задач, принципы работы современных информационных технологий, основные модели представления знаний в интеллектуальных системах и механизмы вывода на знаниях, возможности и функциональные характеристики текстового редактора для решения профессиональных задач, методы и подходы к использованию информации, содержащейся в специальной литературе, электронных словарях, включая профильные электронные ресурсы.


2.4 В результате освоения дисциплины обучающийся должен уметь:

Пороговый уровень: анализировать текст, выявляя его лексические, стилистические и структурные особенности, применять основные приемы перевода при переводе текстов различных жанров, редактировать письменный перевод в соответствии с нормами переводящего языка, искать и использовать специальную информацию в справочной литературе и интернет-источниках для подготовки к выполнению перевода, осуществлять письменный перевод с соблюдением норм лексической эквивалентности, грамматических, синтаксических и стилистических норм, выделять ключевую информацию, работать с большим объемом информации, применять информационные ресурсы при решении профессиональных задач, оперировать основными понятиями при описании информационных процессов, выбирать оптимальные решения поставленных типовых коммуникативных и профессиональных задач, создавать текстовые файлы в программе Word, файлы электронных таблиц в Excel, создавать файлы презентаций в программе PowerPoint, подбирать релевантную информацию.

| | | | |
|---|--------------|------------------------|---------------|
|  МИНОБРНАУКИ РОССИИ Федеральное государственное бюджетное образовательное учреждение высшего образования «Челябинский государственный университет» (ФГБОУ ВО «ЧелГУ») Костанайский филиал Кафедра филологии | | | |
| Методические рекомендации для подготовки к занятиям лекционного, семинарского типа и к самостоятельной работе студентов по дисциплине (модулю) «Письменный перевод» по основной профессиональной образовательной программе высшего образования – программе бакалавриата «Логистика» по направлению подготовки 38.03.02 Менеджмент | | | |
| Версия документа - 1 | стр. 6 из 34 | Первый экземпляр _____ | КОПИЯ № _____ |

Продвинутый уровень: выявлять функциональные доминанты текста, использовать различные переводческие приемы для достижения смысловой, стилистической и прагматической адекватности перевода тексту-оригиналу, применять терминологию требуемой тематической области, а также выявлять недопустимые термины в тексте перевода, найти необходимую информацию в справочной, специальной литературе и компьютерных сетях, письменно переводить с иностранного языка на русский и с русского на иностранные тексты и сообщения в соответствии с нормами русского и иностранного языка, воспринимать полученную информацию, без существенной ее потери излагать на письме основное содержание с последующим расширением, использовать на практике знания и навыки методики аннотирования и реферирования документов, систематизировать информацию при поиске в глобальных компьютерных сетях, эффективно использовать на практике информационные ресурсы информационно-телекоммуникационной сети Интернет, работать с основными техническими и программными средствами, ориентироваться в профильных информационных ресурсах, в том числе на иностранном языке, работать с поисковыми и библиотечными информационными системами в сети Интернет, ориентироваться в многообразии информации, содержащейся в специальной литературе, электронных словарях, включая профильные электронные ресурсы.

Высокий уровень: выявлять возможные трудности, которые могут возникнуть при переводе, обосновать принятые в процессе перевода решения, выявлять несоответствия перевода оригиналу, учитывая целевую аудиторию и назначение перевода, анализировать коммуникативный акт перевода с позиций ведущих функциональных характеристик текста и определять стратегию перевода, применять полученные теоретические знания на практике в ходе решения практических переводческих задач, осуществлять письменный перевод, правильно оценивать и выбирать языковые средства в процессе перевода (с учетом особенностей языковых систем, языковых норм и узусов ИЯ и ПЯ), идентифицировать термины в тексте оригинала и подбирать им терминологические эквиваленты; анализировать результаты перевода с точки зрения информационной, нормативно-языковой и стилистической адекватности, работать с материалами различных источников, составлять аналитические обзоры по заданным темам, находить, собирать и первично обобщать фактический материал, делая обоснованные выводы, анализировать информацию в при работе в глобальных и компьютерных сетях, применять информационные ресурсы информационно-телекоммуникационной сети Интернет для решения практических задач, применять принципы работы современных информационных технологий для решения задач, использовать информационно-коммуникационные технологии при поиске необходимой информации в процессе решения типовых коммуникативных и профессиональных задач, использовать программы для защиты информации, создавать простейшие Web-страницы, использовать информацию, содержащуюся в специальной литературе, электронных словарях, включая профильные электронные ресурсы.


| | | | |
|---|--------------|------------------------|---------------|
|  МИНОБРНАУКИ РОССИИ Федеральное государственное бюджетное образовательное учреждение высшего образования «Челябинский государственный университет» (ФГБОУ ВО «ЧелГУ») Костанайский филиал Кафедра филологии | | | |
| Методические рекомендации для подготовки к занятиям лекционного, семинарского типа и к самостоятельной работе студентов по дисциплине (модулю) «Письменный перевод» по основной профессиональной образовательной программе высшего образования – программе бакалавриата «Логистика» по направлению подготовки 38.03.02 Менеджмент | | | |
| Версия документа - 1 | стр. 7 из 34 | Первый экземпляр _____ | КОПИЯ № _____ |

2.5 В результате освоения дисциплины обучающийся должен владеть:

Пороговый уровень: системой лингвистических знаний, позволяющих проводить предпереводческий анализ текста, основными способами достижения эквивалентности в переводе, навыками использования словарей в процессе редактирования перевода, навыками работы с поисковыми системами, корпусами текстов, машинными переводчиками, электронными словарями, навыками письменного перевода слов, словосочетаний и предложений в соответствии с основными нормами языка перевода, методикой аннотирования и реферирования, принципами работы с информацией в глобальных и компьютерных сетях, способностью использовать современные информационные технологии, основными техническими и программными средствами реализации информационных процессов, навыками использования современных компьютерных технологий поиска информации, навыками работы в операционной системе, информационной и библиографической культурой.

Продвинутый уровень: методикой предпереводческого анализа текста, способствующей точному восприятию исходного высказывания, переводческими приемами и навыками перевода, навыками вычитки переведенного текста с целью исправления возможных орфографических, пунктуационных, грамматических ошибок, а также описок и иных смысловых неточностей и несоответствий, навыками осуществления поиска информации в справочной, специальной литературе и компьютерных сетях; методикой подготовки к выполнению перевода, навыками письменного перевода предложений в соответствии с нормами языка перевода, навыками подготовки, аннотаций, составления рефератов, навыками использования компьютерных и глобальных сетей при решении профессиональных задач, навыками работы с информационными ресурсами при решении профессиональных задач, навыками работы с основными техническими и программными средствами реализации информационных процессов для решения учебных задач, методами обработки в профильных информационных ресурсах, в том числе на иностранном языке, навыками получения информации с помощью поисковых систем в сети Интернет, информационными компьютерными технологиями, необходимыми при выполнении профессиональных задач.

Высокий уровень: навыками построения переводческой стратегии в зависимости от коммуникативного задания, функции текста, применения лексических, грамматических, синтаксических переводческих трансформаций, навыками саморедактирования переводных текстов, навыком построения переводческой стратегии в зависимости от коммуникативного задания, функции текста, навыками письменного перевода с учетом нормативов, принятых в данной лингвокультуре, навыками перевода различных типов рефератов и аннотаций с английского языка на русский и с русского на английский, навыками работы с информацией в компьютерных и глобальных сетях, навыками работы с информационными ресурсами информационно-телекоммуникационной сети Интернет при решении профессиональных задач, навыками работы с основными техническими и программными средствами реализации информационных процессов для решения профессиональных задач, методами использования информационно-коммуникационные технологии при поиске необходимой информации в процессе решения типовых

| | | | |
|---|--------------|------------------------|---------------|
|  МИНОБРНАУКИ РОССИИ Федеральное государственное бюджетное образовательное учреждение высшего образования «Челябинский государственный университет» (ФГБОУ ВО «ЧелГУ») Костанайский филиал Кафедра филологии | | | |
| Методические рекомендации для подготовки к занятиям лекционного, семинарского типа и к самостоятельной работе студентов по дисциплине (модулю) «Письменный перевод» по основной профессиональной образовательной программе высшего образования – программе бакалавриата «Логистика» по направлению подготовки 38.03.02 Менеджмент | | | |
| Версия документа - 1 | стр. 8 из 34 | Первый экземпляр _____ | КОПИЯ № _____ |

коммуникативных и профессиональных задач, навыками работы с прикладными программами использования и преобразования текстовой, графической и цифровой информации; навыками создания Web-страниц, навыками использования информации, содержащейся в специальной литературе, электронных словарях, включая профильные электронные ресурсы.

3. МЕТОДИЧЕСКИЕ РЕКОМЕНДАЦИИ ПО ПОДГОТОВКЕ К ЛЕКЦИОННЫМ ЗАНЯТИЯМ

Необходимо обязательно читать вслух, добиваясь правильного произношения, обращая внимание на паузы, ударение, ритм, интонацию; слушать радио, песни, смотреть телепередачи, фильмы на иностранном языке; учить стихи; соблюдать правила грамматики и орфографии; завести специальную тетрадь для новой лексики, включая транскрипцию, синонимы, антонимы, словосочетания и примеры использования; тренировать слух, свои органы речи, память, учиться прогнозировать; систематически повторять лексику и грамматические правила.

Памятка по работе с новой лексикой


1. Внимательно изучите упражнение или текст, где встречаются новые слова. Обратитесь к словарю для разъяснения следующих моментов: перевод, транскрипция, употребление (с предлогом или без), примеры (какое место занимает слово в предложении, с какими словами оно сочетается, с какими словами оно может быть спутано в родном или иностранном языке).
2. Постарайтесь найти в слове то, что поможет быстрее его запомнить (произношение, написание, синонимы или антонимы, способ образования, ассоциации и т.д.).

Памятка по работе с грамматическими явлениями языка

1. Начните работу с изучения правила (либо постарайтесь сформулировать его самостоятельно с использованием текста или упражнения, опираясь на уже известные грамматические явления).
2. Запоминайте не только утвердительную, но и отрицательную и вопросительную формы, полную или усеченную, если они возможны в данном случае.
3. Сравните форму данной грамматической структуры с частично похожей формой другой структуры.
4. Ознакомьтесь с примерами использования грамматической формы.
6. Активно используйте грамматические формы во время занятия.

Памятка по работе с текстом

1. Работа с заголовком (постарайтесь определить тематику текста, перечень поднимаемых в нем проблем, ключевые слова и выражения и т.д.).
2. Вспомните, что Вы знаете об авторе данного текста. Просмотрите текст. Предположите, к какому жанру относится текст, кто главные герои, где и когда происходит действие. Ознакомьтесь с иллюстрациями при их наличии.
3. Ознакомьтесь с глоссарием к тексту.
4. Прочтите текст, переведите при необходимости. Определите идею текста, кто является главным героем, опишите героев. Поделите текст на части, составьте план текста, подберите к каждой заголовок. Кратко изложите содержание текста. Выполните

| | | | |
|---|--------------|------------------------|---------------|
|  МИНОБРНАУКИ РОССИИ Федеральное государственное бюджетное образовательное учреждение высшего образования «Челябинский государственный университет» (ФГБОУ ВО «ЧелГУ») Костанайский филиал Кафедра филологии | | | |
| Методические рекомендации для подготовки к занятиям лекционного, семинарского типа и к самостоятельной работе студентов по дисциплине (модулю) «Письменный перевод» по основной профессиональной образовательной программе высшего образования – программе бакалавриата «Логистика» по направлению подготовки 38.03.02 Менеджмент | | | |
| Версия документа - 1 | стр. 9 из 34 | Первый экземпляр _____ | КОПИЯ № _____ |

упражнения к тексту, ответьте на вопросы, изучите новую лексику, определите новые и уже известные грамматические формы.

5. Старайтесь запомнить и использовать в дальнейшем новую лексику, сочетания слов, новые грамматические формы.

Памятка по написанию текстов

1. Проанализируйте задание, определите: цель будущего текста (что (письмо, отчет, рассказ, статья и т.д.), кому (работодателю, другу и т.д.), зачем (проинформировать, развлечь и т.д.), должен ли текст иметь четкую структуру, имеет формальный или нейтральный характер. При необходимости воспользуйтесь словарем, справочными материалами, учебником.

2. Запишите свои идеи, ассоциации. При выполнении задания опирайтесь на ситуации, описанные в статьях, текстах учебника, художественных произведениях, опирайтесь на Ваш опыт и опыт Ваших друзей, родственников и однокурсников.

3. Составьте план текста. Определите, какие грамматические структуры и лексика Вам понадобятся.

4. МЕТОДИЧЕСКИЕ РЕКОМЕНДАЦИИ ПО ПОДГОТОВКЕ К ПРАКТИЧЕСКИМ ЗАНЯТИЯМ

Посещение практических занятий по дисциплине обязательно для студентов. Кроме того, для успешного овладения дисциплиной необходимо выполнять следующие требования:

1) посещать все практические занятия, поскольку весь тематический материал взаимосвязан между собой и теоретического овладения пропущенного материала недостаточно для качественного усвоения знаний по дисциплине;

2) все рассматриваемые на практических занятиях темы и вопросы обязательно фиксировать (либо на бумажных, либо на электронных носителях информации);

3) обязательно выполнять все домашние задания, получаемые на практических занятиях;

4) проявлять активность на интерактивных практических занятиях, а также при подготовке к ним. Необходимо помнить, что конечный результат овладения содержанием дисциплины необходим, в первую очередь, самому студенту;

5) в случаях пропуска занятий по каким-либо причинам, необходимо обязательно самостоятельно изучать соответствующий материал.

Готовясь к практическому занятию, студенты должны:


1. Познакомиться с рекомендуемой преподавателем литературой;

2. Рассмотреть различные точки зрения по изучаемой теме, используя все доступные источники информации;

3. Выделить проблемные области и неоднозначные подходы к решению поставленных вопросов;

4. Сформулировать собственную точку зрения;

5. Предусмотреть возникновение спорных переводческих и лингвистических ситуаций при решении отдельных вопросов и быть готовыми сформулировать свой дискуссионный вопрос.

| | | | |
|---|---------------|------------------------|---------------|
|  МИНОБРНАУКИ РОССИИ Федеральное государственное бюджетное образовательное учреждение высшего образования «Челябинский государственный университет» (ФГБОУ ВО «ЧелГУ») Костанайский филиал Кафедра филологии | | | |
| Методические рекомендации для подготовки к занятиям лекционного, семинарского типа и к самостоятельной работе студентов по дисциплине (модулю) «Письменный перевод» по основной профессиональной образовательной программе высшего образования – программе бакалавриата «Логистика» по направлению подготовки 38.03.02 Менеджмент | | | |
| Версия документа - 1 | стр. 10 из 34 | Первый экземпляр _____ | КОПИЯ № _____ |

Работа с учебной литературой рассматривается как вид самостоятельной учебной работы по дисциплине и выполняется в пределах часов, отводимых на её изучение.

Работа с литературой заключается в ее поиске, чтении, анализе, выделение главного, синтезе, обобщении главного и конспектировании. Степень самостоятельности студентов в поиске литературы определяется рекомендациями преподавателем источников материала: обязательная и дополнительная литература, а также самостоятельные поиски студентом необходимых источников. При конспектировании литературных источников и для осмысления информации студентам необходимо:

- отбирать существенную информацию, отделять ее от второстепенной;
- лексически перерабатывать материал;
- составлять словарь понятий по каждой теме;
- схематизировать и структурировать прочитанный материал;
- формулировать выводы по прочитанному материалу.

При работе с основными текстами занятий студентам необходимо придерживаться следующей модели прохождения: чтение, перевод, пересказ. Перед чтением текста студентам необходимо ознакомиться с лексическим словарем и лексико-грамматическим комментарием к тексту. После первого ознакомления с текстом студентам в качестве домашнего задания необходимо выполнить письменный перевод и подготовить краткое его изложение.

Студентам необходимо заучивать все лексические единицы, входящие в разделы учебника, уметь выполнять их беглый устный перевод с английского языка на русский.

Если в процессе подготовки к практическим занятиям или при решении учебных задач у Вас возникают вопросы, разрешить которые самостоятельно не удастся, необходимо обратиться к преподавателю для получения разъяснений или указаний в дни проведения консультаций.


Рекомендации начинающему переводчику:

- Вооружитесь словарем или тетрадь с нумерованными от руки страницами;
- Озаглавьте разделы словаря.
- Левую сторону вашего словаря отведите целиком английским словам, выражениям, речевым оборотам, пословицам, афоризмам, которые вы найдете в любой английской книге, газете;
- Каждому переводчику необходимо выписывать все сокращения и заносить их в особую картотеку;
- Если вместе с сокращением встретилась и его расшифровка, необходимо занести в картотеку полный перевод сокращения;
- Переводчику полезно иметь под рукой словарь сокращений и несколько англо-русских словарей, изданных за последние годы.

Состав и содержание практического занятия определяется его ведущей дидактической целью: формирование практических умений:

- профессиональных (выполнять определенные действия, операции, необходимые в последующем в профессиональной деятельности);
- учебных, необходимых в последующей учебной деятельности.

В процессе практических занятий студенты выполняют различные задания, работы.

| | | | |
|---|---------------|------------------------|---------------|
|  МИНОБРНАУКИ РОССИИ Федеральное государственное бюджетное образовательное учреждение высшего образования «Челябинский государственный университет» (ФГБОУ ВО «ЧелГУ») Костанайский филиал Кафедра филологии | | | |
| Методические рекомендации для подготовки к занятиям лекционного, семинарского типа и к самостоятельной работе студентов по дисциплине (модулю) «Письменный перевод» по основной профессиональной образовательной программе высшего образования – программе бакалавриата «Логистика» по направлению подготовки 38.03.02 Менеджмент | | | |
| Версия документа - 1 | стр. 11 из 34 | Первый экземпляр _____ | КОПИЯ № _____ |

Практические работы могут носить репродуктивный, частично - поисковый характер.

Работы, носящие репродуктивный характер, отличаются тем, что при их проведении студенты пользуются подробными инструкциями, в которых указаны: цель работы, пояснения (теория, основные характеристики), оборудование, аппаратура, материалы и их характеристики, порядок выполнения работы, выводы (без формулировок), контрольные вопросы, учебная и специальная литература.

Работы, носящие частично-поисковый характер, отличаются тем, что при их проведении студенты не пользуются подробными инструкциями, им не задан порядок выполнения необходимых действий, от студентов требуется самостоятельный подбор необходимого оснащения, выбор способов выполнения работы, инструктивной и справочной литературы.

Работы, носящие поисковый характер, отличаются тем, что студенты должны решить новую для них проблему, опираясь на имеющиеся у них теоретические знания.

Учебные установки в группе

Психологические установки для студентов:

1) Установка на интенсивность работы на занятиях.

Студентам надо настроиться на то, что на занятиях идет постоянный тренинг. Если один студент переводит, остальные каждую минуту должны быть готовы его заменить. Для этого требуется абсолютное внимание и сосредоточенность.


2) Установка на конкурентность.

На занятии необходима атмосфера нормальной конкуренции, когда каждый стремится показать все, на что он способен, опираясь только на себя и понимая, что это позволит и другим освоить то, чему учат.

Взаимопомощь запрещается. Подсказки разрушают атмосферу профессионального одиночества переводчика (никто не переведет – только я!), которая его мобилизует. Если, начиная практическую деятельность, переводчик к этой атмосфере не привык и не подготовлен, она не мобилизует, а вызывает стресс. Установка на конкурентность предусматривает уважение к конкуренту. Поэтому недопустимо смеяться над ошибками «конкурента» или как-то своим видом показывать, что он не прав или не на высоте.

3) Установка на самостоятельную работу над переводческим поведением.

Последний из названных выше компонентов – уважение к конкуренту – легко будет освоен, если студент получает задание постоянно работать над переводческим поведением. Имеется в виду самоконтроль при соблюдении нейтральной позиции транслятора. Переводчик должен привыкнуть не реагировать на эмоциональное содержание слов оратора, речь которого он переводит, ничем не выдавать своего мнения по поводу переводимого текста, своего отношения к личности говорящего. На начальном этапе обучения выработка позиции транслятора представляется достаточной; работа над остальными компонентами переводческого поведения (не отворачиваться от оратора, не делать руками посторонних движений, не закатывать глаза) и переводческой речи (не мямлить; не произносить сорных звуков типа «э-э-э»; сорных слов «значит», «вот», «просто»; не давать нескольких вариантов перевода одной языковой единицы) – эта работа должна войти в тренинг позже. Попытка установить эти требования на раннем этапе может привести к тому, что переводчик полностью утратит свободу поведения,

| | | | |
|---|---------------|------------------------|---------------|
|  МИНОБРНАУКИ РОССИИ Федеральное государственное бюджетное образовательное учреждение высшего образования «Челябинский государственный университет» (ФГБОУ ВО «ЧелГУ») Костанайский филиал Кафедра филологии | | | |
| Методические рекомендации для подготовки к занятиям лекционного, семинарского типа и к самостоятельной работе студентов по дисциплине (модулю) «Письменный перевод» по основной профессиональной образовательной программе высшего образования – программе бакалавриата «Логистика» по направлению подготовки 38.03.02 Менеджмент | | | |
| Версия документа - 1 | стр. 12 из 34 | Первый экземпляр _____ | КОПИЯ № _____ |

свободу речи и не сможет прогрессировать в развитии объема оперативной памяти и навыка порождения связного текста.

4) Установка на самостоятельную работу над культурой русской речи.

Студент должен знать, что в квалификацию входит образцовое владение нормой языка перевода. В качестве специальной задачи отработку качества русского текста лучше планировать на том этапе, когда начинающий переводчик научится транслировать на достаточной скорости связный и полный текст.

5) Для настройки на занятия студентам можно предложить пользоваться приемами аутогенной тренировки. Возможно применение элементов аутогенной тренировки и преподавателем в группе. Будущие переводчики должны привыкнуть с ее помощью нейтрализовывать все внешние помехи в своей работе и снимать посторонний стресс.

При выставлении баллов по дисциплине учитывается суммарная работа студентов на практических, выполнения самостоятельной работы, а также проявления сознательной активности студента по освоению дисциплины.

Как расширить вокабуляр?

В текстах представлена неадаптированная газетная, специальная, формальная и академическая лексика. Чем больше ваш словарный запас, тем меньше времени вам придется потратить на перевод текста, тем больше времени у вас будет на то, чтобы справиться с заданием. Вам необходимо как можно больше читать газет, журнальных и энциклопедических статей на английском языке, что позволит вам очень быстро обозначить группу новых для вас слов, которые наиболее часто встречаются в данных источниках.

1. В процессе чтения пытайтесь угадать значение неизвестных слов из контекста. Если это сделать не удастся, воспользуйтесь словарем.

2. Выпишите новые слова на карточки, с обратной стороны напишите перевод. Учите слова наизусть. Прорабатывайте карточки.

3. Найдите по одному синониму и антониму к каждому слову. Выпишите из словаря соответствующие предложения, выучите их наизусть.

Работа над текстом.

Поскольку основной целевой установкой обучения является получение информации из иноязычного источника, особое внимание следует уделять чтению текстов.


Понимание иностранного текста достигается при осуществлении двух видов чтения:

- 1) чтения с общим охватом содержания;
- 2) изучающего чтения.

Понимание всех деталей текста не является обязательным. Читая текст, предназначенный для понимания общего содержания, необходимо, не обращаясь к словарю, понять основной смысл прочитанного.

Чтение с охватом общего содержания складывается из следующих умений:

- 1) догадываться о значении незнакомых слов на основе словообразовательных признаков и контекста;
- 2) видеть интернациональные слова и устанавливать их значение;
- 3) находить знакомые грамматические формы и конструкции и устанавливать их эквиваленты в русском языке;

| | | | |
|---|---------------|------------------------|---------------|
|  МИНОБРНАУКИ РОССИИ Федеральное государственное бюджетное образовательное учреждение высшего образования «Челябинский государственный университет» (ФГБОУ ВО «ЧелГУ») Костанайский филиал Кафедра филологии | | | |
| Методические рекомендации для подготовки к занятиям лекционного, семинарского типа и к самостоятельной работе студентов по дисциплине (модулю) «Письменный перевод» по основной профессиональной образовательной программе высшего образования – программе бакалавриата «Логистика» по направлению подготовки 38.03.02 Менеджмент | | | |
| Версия документа - 1 | стр. 13 из 34 | Первый экземпляр _____ | КОПИЯ № _____ |

4) использовать имеющийся в тексте иллюстративный материал, схемы, формулы и т.п.;

5) применять знания по специальным предметам в качестве основы смысловой и языковой догадки.

Точное и полное понимание текста осуществляется путем изучающего чтения. Изучающее чтение предполагает умение самостоятельно проводить лексико-грамматический анализ, используя знания специальных предметов.

Итогом изучающего чтения является точный перевод текста на родной язык. Проводя этот вид работы, следует развивать навыки адекватного перевода текста (устного или письменного) с использованием отраслевых, терминологических словарей, словарей сокращений.

Методические рекомендации студенту по работе с глоссарием:

- внимательно прочтите несколько раз определение понятия;
- если в определении встретились неизвестные или малопонятные термины, обратитесь к толковому, энциклопедическому словарю или словарю иностранных слов, которые помогут ликвидировать затруднения;
- при работе с понятиями следуйте общему правилу: вначале попытайтесь четко усвоить содержание понятия, прояснить, в чем видится основная его сущность, а затем - выделите отличительные признаки этого понятия среди других;
- изучайте научные понятия в системе, раскрывая их связи и сущность

Методические рекомендации по выполнению упражнений:

1. Фонетические упражнения. Такие упражнения, как чтение слов с определенным звуком, словосочетаний и предложений, студентам лучше выполнять в аудитории хором и индивидуально. Сами тексты читать полностью вслух нецелесообразно. Рекомендуется отрабатывать чтение отдельных отрывков монологических текстов. Диалоги рекомендуется читать вслух полностью, обращая внимание на звуки и на интонацию.

2. Грамматические упражнения. Грамматический материал рекомендуется обсуждать на русском языке. При выполнении или проверке большинства упражнений (например, на артикли, предлоги, времена) лучше зачитывать предложения дважды для произнесения их с правильной интонацией (произносятся служебные слова без ударения).


3. Упражнения на словообразование рекомендуется проверять в аудитории только в том случае, если они трудны для студентов.

4. Лексические упражнения. Упражнения на подборку синонимов, антонимов, переводов; группировку слов и многие другие, даются с подсказками и, как правило, с примерами. Все эти упражнения следует проверять в аудитории, так как могут понадобиться дополнительные примеры.

Контрольная работа. После изучения каждой темы рекомендуется проводить небольшие контрольные работы, составленные с учетом ошибок и имевшихся трудностей.

5. МЕТОДИЧЕСКИЕ РЕКОМЕНДАЦИИ ПО ВЫПОЛНЕНИЮ САМОСТОЯТЕЛЬНОЙ РАБОТЫ СТУДЕНТАМИ

Самостоятельное изучение дисциплины «Письменный перевод» предусмотрено учебным планом направления подготовки. Самостоятельная работа студентов

| | | | |
|---|---------------|------------------------|---------------|
|  МИНОБРНАУКИ РОССИИ Федеральное государственное бюджетное образовательное учреждение высшего образования «Челябинский государственный университет» (ФГБОУ ВО «ЧелГУ») Костанайский филиал Кафедра филологии | | | |
| Методические рекомендации для подготовки к занятиям лекционного, семинарского типа и к самостоятельной работе студентов по дисциплине (модулю) «Письменный перевод» по основной профессиональной образовательной программе высшего образования – программе бакалавриата «Логистика» по направлению подготовки 38.03.02 Менеджмент | | | |
| Версия документа - 1 | стр. 14 из 34 | Первый экземпляр _____ | КОПИЯ № _____ |

осуществляется при подготовке к практическим занятиям, а также при подготовке ко всем видам контроля. Важнейшей функцией самостоятельной работы является расширение и углубление изучаемого материала путем выполнения студентами самостоятельных работ по всем темам курса.

Самостоятельная работа требует самоорганизованности, мотивации к познавательной деятельности, устойчивого внимания к исследуемому материалу. Работа с учебно-методической и научной литературой по темам учебного курса будет более плодотворной, если переход от одного вопроса к другому будет осуществляться только после качественного усвоения предыдущего. При изучении дополнительных литературных источников важно обращать внимание на трактовку основных понятий, методы и практические примеры, которые представлены для наиболее наглядной демонстрации решения основных задач учебного курса. Составление опорных конспектов, схем делает процесс самостоятельного изучения материала наиболее наглядным, целостным и плодотворным.

РАБОТА С ЛЕКСИЧЕСКИМ МАТЕРИАЛОМ

Формы СРС с лексическим материалом:

- 1) составление собственного словаря в отдельной тетради;
- 2) анализ отдельных слов для лучшего понимания их значения;
- 3) подбор синонимов к активной лексике учебных текстов;
- 4) подбор антонимов к активной лексике учебных текстов;
- 5) составление таблиц словообразовательных моделей.

Формы контроля СРС с лексическим материалом:

- 1) фронтальный устный опрос лексики на занятиях;
- 2) словарный диктант (с английского языка на русский, с русского языка на английский);
- 3) проверка устных лексических заданий и упражнений на занятиях;
- 4) проверка письменных лексических заданий и упражнений преподавателем / студентами.


Методические рекомендации по самостоятельной работе с лексикой

1) При составлении списка слов и словосочетаний по какой-либо теме (тексту), при оформлении лексической картотеки или личной тетради- словаря необходимо выписать из англо-русского словаря лексические единицы в их исходной форме, то есть: имена существительные – в именительном падеже единственного числа (целесообразно также указать форму множественного числа, например: shelf - shelves, man - men, text – texts; глаголы – в инфинитиве (целесообразно указать и другие основные формы глагола – Past и Past Participle, например: teach – taught – taught, read – read – read и т.д.).

2) Заучивать лексику рекомендуется с помощью двустороннего перевода (с английского языка – на русский, с русского языка – на английский) с использованием разных способов оформления лексики (списка слов, тетради-словаря, картотеки).

3) Для закрепления лексики целесообразно использовать примеры употребления слов и словосочетаний в предложениях, а также словообразовательные и семантические связи заучиваемых слов (однокоренные слова, синонимы, антонимы).

4) Для формирования активного и пассивного словаря необходим

| | | | |
|---|---------------|------------------------|---------------|
|  МИНОБРНАУКИ РОССИИ Федеральное государственное бюджетное образовательное учреждение высшего образования «Челябинский государственный университет» (ФГБОУ ВО «ЧелГУ») Костанайский филиал Кафедра филологии | | | |
| Методические рекомендации для подготовки к занятиям лекционного, семинарского типа и к самостоятельной работе студентов по дисциплине (модулю) «Письменный перевод» по основной профессиональной образовательной программе высшего образования – программе бакалавриата «Логистика» по направлению подготовки 38.03.02 Менеджмент | | | |
| Версия документа - 1 | стр. 15 из 34 | Первый экземпляр _____ | КОПИЯ № _____ |

Формы СРС с текстом: - анализ лексического и грамматического наполнения текста;
 - письменный перевод текстов небольшого объема (до 1000 печатных знаков) по краткосрочным заданиям; - устный перевод текстов по долгосрочным заданиям (домашнее чтение);

- изложение содержания текстов большого объема на русском и иностранном языке (реферирование – на продвинутом этапе обучения).

Формы контроля СРС с текстом: - устный опрос по переводу на занятиях; - проверка письменных работ по переводу или реферированию текстов; - устный опрос по реферированию текстов с последующим обсуждением.


Методические рекомендации по самостоятельной работе с текстом:

Правильное понимание и осмысление прочитанного текста, извлечение информации, перевод текста базируются на навыках по анализу иноязычного текста, умений извлекать содержательную информацию из форм языка. При работе с текстом на английском языке вы должны руководствоваться следующими общими положениями: Работу с текстом вы должны начать с чтения всего текста: прочитайте текст, обратите внимание на его заголовки, постарайтесь понять, о чем сообщает текст. Затем приступите к работе на уровне отдельных предложений. Прочитайте предложение, определите его границы. Проанализируйте предложение синтаксически: определите, простое это предложение или сложное (сложносочиненное или сложноподчиненное), есть ли в предложении усложненные синтаксические конструкции (инфинитивные группы, инфинитивные обороты, причастные обороты).

1. Предтекстовый этап. Задачи на этом этапе – дифференциация языковых единиц и речевых образцов, их узнавание в тексте, языковая догадка. Примерные задания для данного этапа: - прочтите заголовки и скажите, о чем (о ком) будет идти речь в тексте; - ознакомьтесь с новыми словами и словосочетаниями (если таковые даны к тексту с переводом); не читая текст, скажите, о чем может идти в нем речь; - прочитайте и выпишите слова, обозначающие... (дается русский эквивалент); - выберите из текста слова, относящиеся к изучаемой теме; - найдите в тексте незнакомые слова.

2. Текстовый этап. Данный этап предполагает использование различных приемов извлечения информации и трансформации структуры и языкового материала текста. Примерные задания для данного этапа - прочтите текст; - выделите слова (словосочетания или предложения), которые несут важную (ключевую информацию); - выпишите или подчеркните основные имена (термины, определения, обозначения); - замените существительное местоимением по образцу; - сформулируйте ключевую мысль каждого абзаца; - отметьте слово (словосочетание), которое лучше всего передает содержание текста (части текста).

3. Послетекстовый этап. Этот этап ориентирован на выявление основных элементов содержания текста. Примерные задания для данного этапа - озаглавьте текст; - прочтите вслух предложения, которые поясняют название текста; - найдите в тексте предложения для описания ... - подтвердите (опровергните) словами из текста следующую мысль ... - ответьте на вопрос; - составьте план текста; - выпишите ключевые слова, необходимые для пересказа текста; - перескажите текст, опираясь на план; - перескажите текст, опираясь на ключевые слова.

| | | | |
|---|---------------|------------------------|---------------|
|  МИНОБРНАУКИ РОССИИ Федеральное государственное бюджетное образовательное учреждение высшего образования «Челябинский государственный университет» (ФГБОУ ВО «ЧелГУ») Костанайский филиал Кафедра филологии | | | |
| Методические рекомендации для подготовки к занятиям лекционного, семинарского типа и к самостоятельной работе студентов по дисциплине (модулю) «Письменный перевод» по основной профессиональной образовательной программе высшего образования – программе бакалавриата «Логистика» по направлению подготовки 38.03.02 Менеджмент | | | |
| Версия документа - 1 | стр. 16 из 34 | Первый экземпляр _____ | КОПИЯ № _____ |

РАБОТА НАД ПЕРЕВОДОМ ТЕКСТОВ

Указания по переводу текстов.

Итак, запомните! Переводятся не слова, не грамматические конструкции и другие средства языка оригинала, а мысли, содержание оригинала. Самым сложным является второй этап. Во время второго этапа происходит замена одних языковых форм другими. То, что вы восприняли на английском языке, вы должны выразить по-русски, т.е. с помощью другой системы условных знаков, имеющей свои собственные законы. На этом этапе происходит не только смена языковых форм, но и осмысленное запоминание понятого; в результате мысли автора оригинала становятся собственными вашими мыслями, которые вы можете выразить на другом языке.

Виды перевода. Различают следующие виды перевода.

1. Полный письменный перевод - основная форма перевода. Вся практически полезная научно-техническая информация, извлекаемая из текста, обрабатывается в форме полного письменного перевода.

Работа над полным письменным переводом предусматривает ряд этапов.

1-й этап. Знакомство с оригиналом. Внимательное чтение всего текста с использованием, по мере надобности, рабочих источников информации: словарей, справочников, специальной литературы.

2-й этап. Выделение логических частей оригинала. Деление текста на законченные смысловые отрезки - предложения, абзацы, периоды.

3-й этап. Черновой перевод текста. Последовательная работа над логически выделенными частями оригинала.

4-й этап. Повторное (неоднократное) чтение оригинала, сверка его с выполненным переводом с целью контроля правильной передачи содержания.

5-й этап. Окончательное редактирование перевода с внесением поправок.

6-й этап. Перевод заголовка.

Инструкция при выполнении полного письменного перевода:

1. Прежде чем начинать перевод прочитайте весь текст, абзац или законченную часть текста; постарайтесь понять общее содержание текста.


2. Прочитайте текст второй раз по отдельным предложениям, попытайтесь понять синтаксический строй и смысл каждого предложения. Переведите текст по предложениям.

3. Если синтаксический строй предложения Вам неясен и Вы не поняли смысл предложения, сделайте грамматический анализ: определите вид предложения, найдите подлежащее, сказуемое, второстепенные члены. Если предложение сложноподчиненное, найдите главное и придаточное предложения, опираясь на формальные признаки. Обращайтесь к словарю в том случае, если Вы использовали все средства раскрытия значения незнакомых слов, включая догадку и грамматический анализ.

4. При переводе последующего предложения необходимо постоянно удерживать в памяти смысл предыдущего, иначе теряется логическая связь между отдельными предложениями.

5. Избегайте дословного перевода. Постарайтесь передать мысль оригинала средствами родного языка, не нарушая его синтаксического строя.

2. Реферативный перевод - полный письменный перевод заранее отобранных частей текста, образующих вместе реферат оригинала. Примечание. Реферат - краткое изложение

| | | | |
|---|---------------|------------------------|---------------|
|  МИНОБРНАУКИ РОССИИ Федеральное государственное бюджетное образовательное учреждение высшего образования «Челябинский государственный университет» (ФГБОУ ВО «ЧелГУ») Костанайский филиал Кафедра филологии | | | |
| Методические рекомендации для подготовки к занятиям лекционного, семинарского типа и к самостоятельной работе студентов по дисциплине (модулю) «Письменный перевод» по основной профессиональной образовательной программе высшего образования – программе бакалавриата «Логистика» по направлению подготовки 38.03.02 Менеджмент | | | |
| Версия документа - 1 | стр. 17 из 34 | Первый экземпляр _____ | КОПИЯ № _____ |

сущности вопроса. Реферативный перевод в 5-10 раз короче оригинала. В процессе работы над реферативным переводом опускается вся избыточная информация.

При выполнении реферативного перевода соблюдайте следующие этапы работы:

1-й этап. Предварительно познакомьтесь с оригиналом. Прочитайте весь текст. Просмотрите литературу по проблеме, затронутой в тексте.

2-й этап. Разметьте текст: возьмите в квадратные скобки исключаемые части текста. Прочитайте оставшийся за скобками текст. Устраните возможные диспропорции и несвязности.

3-й этап. Сделайте полный письменный перевод оригинала, оставшегося за скобками.

Обратите внимание! Реферативный перевод должен представлять собой связный текст, построенный по тому же плану, что и оригинал.

3. Аннотационный перевод - вид перевода, заключающийся в составлении аннотации оригинала на другом языке. Аннотация - краткая характеристика оригинала, излагающая его содержание в виде перечня основных вопросов и иногда дающая критическую оценку. Объем аннотационного перевода обычно составляет не более 500 печатных знаков. Помните! Выполняя аннотационный перевод, Вы сообщаете о том, что изучается, описывается, обсуждается и т.д.

Требования к текстам перевода

Общие положения и стиль

Переводной текст должен соответствовать правилам орфографии, грамматики и нормам словоупотребления языка перевода – быть безупречным с точки зрения требований языка перевода .


Применительно к переводу на русский язык это означает, в частности, что знаки препинания должны быть расставлены в соответствии с правилами русской пунктуации, а не перенесены механически из исходного текста на иностранном языке.

Переводной текст должен стилистически соответствовать исходному тексту (например, при переводе юридических и экономических текстов специальная лексика и обороты не должны подменяться синонимичными лексическими единицами и оборотами нейтрального стиля, перевод технических текстов осуществляется с соблюдением норм стилистики технических текстов на языке перевода и т. д.).

При переводе фрагментов исходного текста, описывающих сходные явления, необходимо соблюдать синтаксическое единообразие. Заголовки, названия разделов, элементы перечней и другие однородные конструкции должны иметь одинаковую синтаксическую структуру, даже если в исходном тексте они сформулированы по-разному. Для описания последовательности действий не допускается использовать попеременно повелительное и изъявительное наклонение.

Для научно-технических русскоязычных текстов (в противоположность художественным) характерна строгость изложения. Она проявляется в соблюдении нейтральности стиля, единообразия терминологии, однозначности описаний и синтаксическом единообразии однородных фрагментов текста.

Нейтральный стиль изложения предполагает отказ от образных и эмоционально окрашенных языковых средств, а также характеризуется определенными лексическими и

| | | | |
|---|---------------|------------------------|---------------|
|  МИНОБРНАУКИ РОССИИ Федеральное государственное бюджетное образовательное учреждение высшего образования «Челябинский государственный университет» (ФГБОУ ВО «ЧелГУ») Костанайский филиал Кафедра филологии | | | |
| Методические рекомендации для подготовки к занятиям лекционного, семинарского типа и к самостоятельной работе студентов по дисциплине (модулю) «Письменный перевод» по основной профессиональной образовательной программе высшего образования – программе бакалавриата «Логистика» по направлению подготовки 38.03.02 Менеджмент | | | |
| Версия документа - 1 | стр. 18 из 34 | Первый экземпляр _____ | КОПИЯ № _____ |

синтаксическими ограничениями. Не допускается использование экспрессивных средств словообразования, например уменьшительно-ласкательных суффиксов.

В отличие от иноязычной технической документации, зачастую содержащей обращение лично к читателю, нейтральный стиль русского изложения предписывает использовать беслично-предикативные конструкции и повелительное наклонение глаголов вместо личных форм («выполните» или «следует выполнить» вместо «вы должны выполнить», «выполните» вместо «пожалуйста, выполните» и т. п.).

В тех случаях, когда этого избежать невозможно, перевод не должен содержать отсылок к полу читающего. Например: «Я принимаю условия» вместо «Я согласен с условиями».

При описании действий, относящихся к техническим средствам, следует избегать антропоморфных выражений — личных конструкций, в которых действие приписывается этим средствам, например «программа вычисляет результат».

При передаче в переводе национальных реалий, т.е. специфических слов и выражений, связанных с историей, географическими и климатическими условиями, особенностями быта и общественной жизни и т. д., необходимо руководствоваться принципом максимально возможного сохранения национального своеобразия при обязательном соблюдении норм и правил языка перевода.


Заказчику представляется в качестве результата окончательный и правильно отформатированный в соответствии с требованиями текст перевода без опечаток, грамматических, орфографических и пунктуационных ошибок и непереуведенных фрагментов текста. Переводчик дает только один вариант перевода отдельных слов, терминов или выражений; приводить несколько вариантов перевода на выбор заказчика недопустимо.

Во всем тексте перевода должно быть соблюдено единство терминологии, присущей данной области знаний или сферы деятельности. Например, при переводе технических текстов рекомендуется использовать термины, установленные соответствующими государственными терминологическими стандартами, либо термины, содержащиеся в терминологических приложениях к государственным стандартам, а в отсутствии таковых – термины из Сборников рекомендуемых терминов Комитета научно-технической терминологии РАН и аналогичных документов. Рекомендуется также использовать в качестве авторитетного источника технических терминов специальные двуязычные и одноязычные толковые словари.

Нестандартизированные термины должны соответствовать терминологическим рекомендациям международных организаций, например, Международной организации по стандартизации (ISO).

Недопустимо употребление терминов, принятых в профессиональном разговорном языке (профессиональном жаргоне), за возможным исключением случаев употребления аналогичных лексических единиц в исходном тексте, но при обязательном соблюдении принципа эквивалентности перевода.

При переводе необходимо руководствоваться Международной системой единиц (СИ) и употреблять единицы, применяемые наравне с единицами СИ, а также метрическую и российские ведомственные системы единиц, в том числе кратные и дольные единицы, образованные соответствующим образом.

| | | | |
|---|---------------|------------------------|---------------|
|  МИНОБРНАУКИ РОССИИ Федеральное государственное бюджетное образовательное учреждение высшего образования «Челябинский государственный университет» (ФГБОУ ВО «ЧелГУ») Костанайский филиал Кафедра филологии | | | |
| Методические рекомендации для подготовки к занятиям лекционного, семинарского типа и к самостоятельной работе студентов по дисциплине (модулю) «Письменный перевод» по основной профессиональной образовательной программе высшего образования – программе бакалавриата «Логистика» по направлению подготовки 38.03.02 Менеджмент | | | |
| Версия документа - 1 | стр. 19 из 34 | Первый экземпляр _____ | КОПИЯ № _____ |

Следует применять официальные названия организаций, международных договоров и конвенций, фирменные наименования, товарные знаки, номенклатурные обозначения и единицы других лексических категорий, регламентируемые общепризнанными национальными и международными стандартами, соглашениями и рекомендациями.

Полнота

Перевод текста осуществляется полностью, без пропусков и необоснованных сокращений текста оригинала. Переводится весь представленный на языке оригинала текст: оглавление и содержание документа, составляющие элементы бланка документа, колонтитулы, надписи на оттисках печатей или штампов и надписи, сделанные от руки, за исключением рабочих и технических помет, не относящихся к содержанию документа.

Если текст содержит цифры, переводчик переносит их в итоговый документ без искажений. При переводе на иностранные языки следует учитывать установившуюся в конкретном переводящем языке практику написания числительных. Например, в американском английском достаточно распространенным является написание цифрами чисел меньше 100 и словами – больше 100 (это не относится к научным и математическим текстам).

Элементы текста, требующие передачи в переводе по особым правилам

Имена собственные

В качестве общих рекомендаций применимы следующие.

1) Имена собственные (иностранные фамилии и имена, географические названия, наименования фирм, машин, приборов, изделий, химических веществ, материалов, названия городских улиц, газет, журналов, кораблей, небесных тел, гостиниц, площадей и пр.) в переводе передаются: 1) транслитерацией, 2) транскрипцией, 3) по традиции и 4) переводом.


- Под транслитерацией понимают способ передачи слов и букв одного языка буквами другого языка, например: *Unter den Linden* - ул. Унтер-ден-Линден.

- Под транскрипцией понимают способ передачи слов и звуков одного языка системой специальных условных знаков (фонетическая транскрипция) или средствами обычной орфографии другого языка (практическая транскрипция). Пример практической транскрипции: *General Electric Co.* – фирма «Дженерал электрик».

- При передаче иностранных собственных имен и названий по традиции используется способ практической транскрипции с учетом их исторически сложившегося традиционного написания, например: *Washington* – Вашингтон, а не Уошингтон, *Roma* – Рим, а не Рома.

- Перевод собственных имен и названий на русский язык выполняют в соответствии с установившейся практикой с помощью слов, передающих смысловое содержание иностранного названия, например: *Bois de Boulogne* – Булонский лес, а не Буа де Булонь.

2) Имена собственные в переводе на русский язык чаще всего передаются средствами практической транскрипции. Как указано выше, в отличие от фонетической транскрипции, пользующейся условной системой знаков, практическая транскрипция для передачи слов одного языка пользуется средствами орфографии другого языка.

| | | | |
|---|---------------|------------------------|---------------|
|  МИНОБРНАУКИ РОССИИ Федеральное государственное бюджетное образовательное учреждение высшего образования «Челябинский государственный университет» (ФГБОУ ВО «ЧелГУ») Костанайский филиал Кафедра филологии | | | |
| Методические рекомендации для подготовки к занятиям лекционного, семинарского типа и к самостоятельной работе студентов по дисциплине (модулю) «Письменный перевод» по основной профессиональной образовательной программе высшего образования – программе бакалавриата «Логистика» по направлению подготовки 38.03.02 Менеджмент | | | |
| Версия документа - 1 | стр. 20 из 34 | Первый экземпляр _____ | КОПИЯ № _____ |

Включение иностранных имен и названий в русский перевод с сохранением латинской графики, по согласованию с заказчиком, возможно в скобках после написания собственного имени русскими буквами во избежание возможного неправильного понимания написания русскими буквами или для удобства пользования ссылкой на это имя собственное в дальнейшем.

Особое внимание следует проявлять при передаче методом транскрипции иностранных имен собственных, записанных латинскими буквами и относящихся к восточным языкам (например, к китайскому и японскому) или некоторым европейским языкам (например, к венгерскому или валлийскому), поскольку приложение правил транскрипции, в частности, английского языка к подобным словам приводит к грубым искажениям исходного звучания.

При обратном переводе русских имен, фамилий, отчеств с исходного языка следует придерживаться общепринятых норм их написания в русском языке.

3) При переводе на иностранные языки рекомендуется следовать стандартизованным (или преобладающим, если отсутствует единый стандарт) в этих языках правилам передачи иностранных имен собственных и названий (средствами фонетической транскрипции или транслитерации).


Например, для языков, пользующихся кирилловским алфавитом, рекомендуется применять ГОСТ 7.79-2000 «Правила транслитерации кирилловского письма латинским алфавитом».

По договоренности сторон, могут быть выбраны системы транслитерации Библиотеки конгресса США, Библиотеки Принстонского университета, ИСО 9-95 или иные.

Переводчику рекомендуется ориентироваться на одну из этих систем, оптимально подходящую к целям конкретного перевода с учетом практики в данной области науки или техники. При отсутствии устоявшейся практики и обоснованных указаний заказчика переводчик вправе самостоятельно сделать мотивированный выбор в пользу той или иной системы транскрипции/транслитерации (или написания на латинице), после чего обязан применять ее последовательно.

4) При транскрибировании фамилий и имен известных ученых, государственных деятелей и др. следует руководствоваться установившейся практикой, поскольку традиционное написание их фамилии и имени может не соответствовать фонетическому принципу, например: Louis de Broglie - Луи де Бройль, Carl Friedrich von Weizsacker – Карл Фридрих фон Вейцеккер, Ван Клиберн, а не Вэн Клайберн, Рузвельт, а не Розевельт. Иностранные имена нельзя русифицировать, их следует транскрибировать в соответствии с правилами произношения данного имени, например: Johann – Иоганн, а не Иван, Paul – Пауль (нем.), Поль (фр.), Пол (англ.), а не Павел, Georg – Георг (нем.) – George – Джордж (англ.), Жорж (фр.), а не Георгий. Исключение составляют имена, которые по традиции русифицированы, например: Nikolaus Kopernikus – Николай Коперник.

5) Артикли, предлоги (в том числе однобуквенные), частицы в иностранных фамилиях и именах da, das, de, del, der, don, doña, du, la, le, van, von и др. транскрибируют и пишут со строчной буквы и отдельно с относящейся к ним частью имени, например: Leonardo da Vinci – Леонардо да Винчи, von der Stolz – фон дер Штольц. Артикли,

| | | | |
|---|---------------|------------------------|---------------|
|  МИНОБРНАУКИ РОССИИ Федеральное государственное бюджетное образовательное учреждение высшего образования «Челябинский государственный университет» (ФГБОУ ВО «ЧелГУ») Костанайский филиал Кафедра филологии | | | |
| Методические рекомендации для подготовки к занятиям лекционного, семинарского типа и к самостоятельной работе студентов по дисциплине (модулю) «Письменный перевод» по основной профессиональной образовательной программе высшего образования – программе бакалавриата «Логистика» по направлению подготовки 38.03.02 Менеджмент | | | |
| Версия документа - 1 | стр. 21 из 34 | Первый экземпляр _____ | КОПИЯ № _____ |

предлоги и частицы пишут с прописной буквы, если они с фамилией образуют одно слово, если они по традиции соединяются с фамилией через дефис или апостроф или если в иностранном написании они имеют прописную букву, например: O'Neill – О'Нилл, Van de Graaf – Ван-де-Грааф, Laplace – Лаплас.

6) Частицы Mac-, Mc-, Saint чаще всего присоединяют к имени через дефис (Сент-, Санта-, Мак-, Сен-) и пишут в переводе с прописной буквы, например: McClain – Мак-Клейн, Saint Lawrence – Сент-Лоуренс, Saint-Simon – Сен-Симон, San Marino – Сан-Марино, Santa Cruz – Санта-Крус. Однако имеются и устоявшиеся отклонения от этого общего правила (например, Маккарти, Макдоналдс, Маккензи).

7) Если в середине имени встречается предлог, союз или частица, то они пишутся через дефис и со строчной буквы, например: Fernandez y Gózales – Фернандес-и- Гонсалес.


8) Китайские фамилии и имена состоят из двух частей: первая часть - фамилия, вторая - имя. Обе части пишут с прописной буквы и отдельно, например: Ли Во; Ци Байши. Японские, корейские, вьетнамские, индонезийские, бирманские фамилии и имена пишут отдельно и с прописной буквы в каждой части, например: Хо Ши Мин, У Тан.

9) Наименования иностранных фирм, компаний, акционерных обществ, корпораций, концернов, монополий, промышленных объединений и т.п. транскрибируют и заключают в кавычки; перед названием ставят обобщающее слово «фирма», «компания», «акционерное общество», «концерн», «корпорация» и т.п. – в зависимости от их традиционного употребления в русскоязычной литературе. С прописной буквы в этих названиях пишут только первое слово и имена собственные. Примеры: Montedison – концерн «Монтэдисон», La Société Anticorrosion – фирма «Сосьете антикоррозьон». Вместе с тем следует отметить современную тенденцию к отказу от практической транскрипции наименований фирм в информационных, научно-технических и даже юридических текстах и к использованию вместо этого их написания на латинице (т.е. «самолет компании TWA» вместо «самолет компании «Ги-Дабл'ю-Эй»)

10) Союзы и предлоги в названиях (the, and, of, und, et и др.) транскрибируют (зе, энд, оф, унд, э) и пишут со строчной буквы.

11) Встречающиеся в наименованиях фирм сокращения Corp., Co., Ltd., Inc., GmbH, GmuH, K.K. и др., если они не являются составной частью наименования, в переводе можно опускать, например: Union Carbide Co. – фирма «Юнион Карбайд», Fawsett Preston and Co. – фирма «Фосетт Престон энд компани», Henschel-Werke GmbH – фирма «Хеншель-верке». Однако, в переводах на русский язык, предназначенных для официального использования и последующего нотариального заверения, слова, обозначающие форму собственности, опускать нельзя. В таких случаях название компаний требуется переводить так, как их зарегистрировали в России (как записано, например, в уставных документах).

12) Фирменные наименования машин, приборов, различных химических веществ, изделий, материалов, выраженные одним или несколькими словами, транскрибируют и заключают в кавычки, причем первое слово пишут с прописной буквы. Фирменные наименования, ставшие широко употребительными, пишут без кавычек и со строчной буквы. При этом, если за словом следует цифра или буква, то между словом и цифрой (буквой) ставят дефис, например: Goodright-2007 – «Гудрайт-2007», Hastelloy X – сплав хастеллой-Х. В ряде случаев (в спецификациях и т.д.), рекомендуется сохранять в тексте

| | | | |
|---|---------------|------------------------|---------------|
|  МИНОБРНАУКИ РОССИИ Федеральное государственное бюджетное образовательное учреждение высшего образования «Челябинский государственный университет» (ФГБОУ ВО «ЧелГУ») Костанайский филиал Кафедра филологии | | | |
| Методические рекомендации для подготовки к занятиям лекционного, семинарского типа и к самостоятельной работе студентов по дисциплине (модулю) «Письменный перевод» по основной профессиональной образовательной программе высшего образования – программе бакалавриата «Логистика» по направлению подготовки 38.03.02 Менеджмент | | | |
| Версия документа - 1 | стр. 22 из 34 | Первый экземпляр _____ | КОПИЯ № _____ |

оригинальные названия и наименования во избежание возможных осложнений при использовании перевода, например, для оформления заказа на оборудование.

13) Названия иностранных учреждений и организаций, как правило, переводят на русский язык. При переводе названий учреждений и организаций обычно пользуются эквивалентными наименованиями учреждений и организаций на русском языке.

14) В названиях учреждений и организаций с прописной буквы пишут только первое слово и собственные имена, например, American Electrochemical Society – Американское электрохимическое общество, но в названиях важнейших международных организаций с прописной буквы пишут все слова, кроме служебных – United Nations Organization – Организация Объединенных Наций.

15) Названия иностранных журналов в тексте перевода, библиографических ссылках и в списке литературы оставляют в оригинальном написании без кавычек. При этом соблюдаются правила употребления прописных и строчных букв, присущие исходному языку.

16) Иностранные географические названия не переводят, а заменяют русскими эквивалентами в соответствии с географическим атласом, специальными справочниками и словарями. Географические названия, отсутствующие в атласах, на картах или в справочниках, следует транскрибировать русскими буквами и при их первом упоминании приводить в скобках на языке оригинала, а в дальнейшем использовать только транскрибированное наименование. В переводах с японского и других языков с нелатинской графикой следует употреблять только русскую транскрипцию.


17) Географические названия городов США следует приводить с указанием штата, например: St. Paul, MN – г. Сент-Пол, шт. Миннесота.

18) Названия торговых марок при переводе на русский язык, как правило, не переводятся, а транслитерируются. Рекомендуется руководствоваться языковым узусом при решении конкретных переводческих задач, связанных с передачей названий торговых марок.

19) Адреса при переводе рекомендуется, если иное явно не оговорено, передавать с помощью приема частичного перевода, при котором переводятся названия стран, регионов и городов, причем иностранный вариант адреса приводится полностью на языке оригинала, например: «Компания ... расположена на о-ве Кипр в г. Никосия по адресу: 30 Karpenisi Street, P.O. Box 20533, Nicosia, Cyprus.» Названия профессий, должностей, ученых званий, титулов и т.д.

Названия профессий, должностей, ученых званий, титулов переводят в тех случаях, когда в языке перевода есть однозначное соответствующее понятие или написание, например: Lord Hamilton – лорд Гамильтон, Dr. Johnson – д-р Джонсон, Mr. Townsend – г-н Таунсенд.

В ряде случаев при первом упоминании названия в тексте допустимо дать разъяснительный перевод для лучшего понимания и (или) привести оригинальное написание названия на исходном языке в скобках или в примечании.

| | | | |
|---|---------------|------------------------|---------------|
|  МИНОБРНАУКИ РОССИИ Федеральное государственное бюджетное образовательное учреждение высшего образования «Челябинский государственный университет» (ФГБОУ ВО «ЧелГУ») Костанайский филиал Кафедра филологии | | | |
| Методические рекомендации для подготовки к занятиям лекционного, семинарского типа и к самостоятельной работе студентов по дисциплине (модулю) «Письменный перевод» по основной профессиональной образовательной программе высшего образования – программе бакалавриата «Логистика» по направлению подготовки 38.03.02 Менеджмент | | | |
| Версия документа - 1 | стр. 23 из 34 | Первый экземпляр _____ | КОПИЯ № _____ |

Аббревиатуры и сокращения

1) При переводе на русский язык встречающиеся в исходном тексте аббревиатуры расшифровываются и переводятся полностью, при этом при первом упоминании может приводиться (1) расшифровка аббревиатуры на языке оригинала, затем (2) полный перевод такой расшифровки на русский язык, затем (3) либо устоявшаяся в языке перевода аббревиатура, если таковая имеется, либо составленная самим переводчиком из первых букв расшифрованной и переведенной оригинальной аббревиатуры, если устоявшегося эквивалента нет. Если аббревиатура не поддается расшифровке, то ее оставляют на языке оригинала и в примечании обязательно указывают, что данное сокращение расшифровать не удалось.

2) При переводе на иностранный язык вместо русскоязычной аббревиатуры пишется аббревиатура на иностранном языке, созданная по первым буквам полного перевода, который при первом упоминании в тексте указывается в скобках. В дальнейшем используются как аббревиатура, так и полное переведенное наименование.

3) Сокращенные наименования марок машин, аппаратов, приборов и пр. обычно не расшифровывают и в переводе оставляют в оригинальном написании, например: BORAX – реактор BORAX.

4) В буквенных аббревиатурах, представляющих собою сочетание букв и цифр, последние пишутся слитно с аббревиатурой, если располагаются перед ней, и через дефис, если стоят за аббревиатурой, при этом кавычки не употребляются, например: 315NCR – аппарат 315NCR, SQ 71 – прибор SQ-71.


5) В буквенных аббревиатурах, сочетающихся с цифрами и целыми словами, последние транскрибируются русскими буквами, а аббревиатуры остаются в оригинальном написании. Такие сочетания в переводе заключают в кавычки, а первое слово и собственные имена пишут с прописной буквы, например: Phillips DS 714 – аппарат «Phillips DS 714».

6) Буквенные аббревиатуры названий учреждений и организаций пишутся без кавычек и с прописной буквы. В случае невозможности расшифровать сокращение его сохраняют на языке оригинала или приводят в русском написании в соответствии с установившейся традицией, например: ENEL – фирма ENEL или фирма ЭНЭЛ, BBC – компания «Би-би-си», FIAT – фирма ФИАТ или фирма «Фиат».

7) При переводе аббревиатур с русского языка на иностранный надлежит руководствоваться нормами и узусом языка перевода, избегая неблагозвучных и непонятных комбинаций букв на этом языке. В ряде случаев целесообразно расшифровывать такую аббревиатуру для понимания ее получателями перевода.

Указание дат и времени дня

В переводном тексте следует использовать принятый в культуре языка перевода формат указания дат и времени дня (если из специфических требований к применению перевода не вытекает иное). В частности, в русском языке вначале пишется день, месяц, а затем год (16.7.04), а в американском английском – вначале месяц, день, а затем год (7.16.04), поэтому при интерпретации даты, записанной таким образом, могут возникнуть трудности, если число, обозначающее день, меньше 12.

| | | | |
|---|---------------|------------------------|---------------|
|  МИНОБРНАУКИ РОССИИ Федеральное государственное бюджетное образовательное учреждение высшего образования «Челябинский государственный университет» (ФГБОУ ВО «ЧелГУ») Костанайский филиал Кафедра филологии | | | |
| Методические рекомендации для подготовки к занятиям лекционного, семинарского типа и к самостоятельной работе студентов по дисциплине (модулю) «Письменный перевод» по основной профессиональной образовательной программе высшего образования – программе бакалавриата «Логистика» по направлению подготовки 38.03.02 Менеджмент | | | |
| Версия документа - 1 | стр. 24 из 34 | Первый экземпляр _____ | КОПИЯ № _____ |

Цитаты. Названия книг, документов и т.д.

Содержащиеся в исходном тексте цитаты следует переводить. Заказчик должен указывать источник цитаты.

При переводе цитат из общедоступных литературных произведений, документальных источников, периодических изданий и т. д., переводчику следует проверить, имеется ли и доступен ли текст перевода этого текста на язык перевода. В случае наличия такого перевода, цитату на языке перевода рекомендуется брать из него и приводить ее с указанием источника.

Особое внимание следует проявлять в тех случаях, когда цитата в исходном тексте взята из перевода с языка перевода. В этом случае не следует делать обратный перевод, а необходимо найти первоисточник и взять цитату из такого источника. Если же в тексте на иностранном языке упоминается, например, название российского закона или официального документа, то такое название не следует переводить – необходимо разыскать исходное название на русском языке и привести его.

Такой подход, однако, может быть реализован при наличии достаточного времени, отведенного на перевод. Сторонам ДПП, особенно заказчику, необходимо учитывать это условие при заключении ДПП.

Если в тексте приведено название международного документа или документа страны исходного языка, переводчику следует найти текстовое выражение, которое принято для упоминания этого закона или документа в официальных документах страны языка перевода, и только если такового найти не удастся, то перевести, сделав, если необходимо, соответствующее примечание переводчика.


Когда цитата в исходном тексте взята из перевода с языка перевода, но найти оригинальный текст невозможно по объективным или техническим причинам (например, в тексте приводится короткая цитата из трудов российского автора, но отсутствует точная ссылка на источник, при этом заказчик не в состоянии предоставить такую ссылку, а поиск цитаты по возможным источникам связан с непроизводительно большими затратами времени и усилий), то в таком случае переводчику рекомендуется перевести такую цитату самостоятельно, но в косвенной речи (без кавычек) и проинформировать об этом заказчика в комментарии «К сведению заказчика».

Новые термины

Переводчик вправе образовать новый термин лишь в том случае, когда после произведенного им поиска по справочной литературе и иной проверки будет с достаточной степенью достоверности установлено, что в языке перевода слова для выражения данного понятия не существует. В этом случае переводчик делает примечание.

Примечания переводчика

Все комментарии к переводному тексту представляются в виде отдельного документа «К сведению заказчика – примечания переводчика» и прилагаются к переводному тексту. Только по согласованию с заказчиком примечания переводчика могут быть сделаны в виде сносок или в тексте. В этом случае переводческие примечания должны в переводе завершаться фразой «Прим. перев.»

| | | | |
|---|---------------|------------------------|---------------|
|  МИНОБРНАУКИ РОССИИ Федеральное государственное бюджетное образовательное учреждение высшего образования «Челябинский государственный университет» (ФГБОУ ВО «ЧелГУ») Костанайский филиал Кафедра филологии | | | |
| Методические рекомендации для подготовки к занятиям лекционного, семинарского типа и к самостоятельной работе студентов по дисциплине (модулю) «Письменный перевод» по основной профессиональной образовательной программе высшего образования – программе бакалавриата «Логистика» по направлению подготовки 38.03.02 Менеджмент | | | |
| Версия документа - 1 | стр. 25 из 34 | Первый экземпляр _____ | КОПИЯ № _____ |

Если в исходном тексте переводчик обнаружил смысловую ошибку, он переводит фрагмент в соответствии с исходным текстом, а свои замечания по поводу ошибки выносит в упомянутые примечания переводчика. Однако при наличии орфографических и грамматических ошибок в исходном тексте их не следует переносить в переводной текст, если только такие погрешности в исходном тексте не допущены намеренно с целью стилизации.

Проверка, сдача и приемка перевода

1. Каждый перевод до сдачи преподавателю должен быть проверен студентом по следующим параметрам:

- полнота перевода, в том числе наличие в тексте всех необходимых графических изображений и таблиц;
- правильная передача содержания и терминологии (эквивалентность и адекватность перевода);
- соблюдение правил правописания, грамматики и соответствие языковому употреблению;
- отсутствие опечаток и иных ошибок, в том числе не выявляемых автоматически орфографических ошибок;
- соблюдение иных договоренностей с преподавателем относительно особенностей переводного текста.


Работа с лексикой и составление глоссария по теме занятия.

1. Внимательно прочтите текст.
2. После того, как вы определили наиболее часто встречающиеся термины, вы должны составить из них список. Слова в этом списке могут быть расположены в алфавитном порядке, либо распределены по тематике.
3. Составьте определение термина, которое состоит из двух частей: 1. Точная формулировка термина в именительном падеже; 2. содержательная часть, объемно раскрывающая смысл данного термина.

При составлении глоссария важно придерживаться следующих правил: стремитесь к максимальной точности и достоверности информации; старайтесь указывать корректные научные термины и избегать всякого рода жаргонизмов. В случае употребления такого, давайте ему краткое и понятное пояснение; излагая несколько точек зрения по поводу спорного вопроса, не принимайте ни одну из указанных позиций. Глоссарий – это всего лишь констатация имеющихся фактов; также не забывайте приводить в пример контекст, в котором может употребляться данный термин; при желании в глоссарий можно включить не только отдельные слова и термины, но и целые фразы.

Выполнение письменного перевода.

Выполнение письменного перевода предусматривает использование словарей, справочной литературы, базы данных Интернет, параллельных текстов, консультации специалистов, использование ПК и специальных программ. Перевод должен быть полным, не содержать грубых смысловых ошибок, отвечать системно-языковым и визуальным нормам и стилю языка перевода; терминология используется правильно и

| | | | |
|---|---------------|------------------------|---------------|
|  МИНОБРНАУКИ РОССИИ Федеральное государственное бюджетное образовательное учреждение высшего образования «Челябинский государственный университет» (ФГБОУ ВО «ЧелГУ») Костанайский филиал Кафедра филологии | | | |
| Методические рекомендации для подготовки к занятиям лекционного, семинарского типа и к самостоятельной работе студентов по дисциплине (модулю) «Письменный перевод» по основной профессиональной образовательной программе высшего образования – программе бакалавриата «Логистика» по направлению подготовки 38.03.02 Менеджмент | | | |
| Версия документа - 1 | стр. 26 из 34 | Первый экземпляр _____ | КОПИЯ № _____ |

единообразно; адекватно передаются культурные и функциональные параметры исходного текста.

Возможно использование следующих словарей :

1. <http://www.thefreedictionary.com> – онлайн-словарь и тезаурус английского языка, включающий толкование, произношение, этимологию, синонимы, антонимы и родственные слова; энциклопедию, сокращения и отраслевые разделы;
2. <http://www.multitran.ru/> - электронный словарь МультиТран;
3. <http://woordhunt.ru/> - словарь, редактор, упражнения для запоминания слов.
4. <http://imagetranslation.org/> - иллюстрированный переводческий онлайн-словарь;
5. <http://infopedia.su/11x7497.html> – список специализированных словарей.

ПРЕДПЕРЕВОДЧЕСКИЙ АНАЛИЗ

Предпереводческий анализ

1. Этапы выполнения предпереводческого анализа текста и стратегии перевода.

Предпереводческий анализ текста – это анализ исходного текста, который предваряет создание переводного текста и направлен на выявление доминант перевода. Стратегия перевода включает: цель текста, намерение автора, художественные качества текста, характер читателя.

И.С. Алексеева предлагает проводить предпереводческий анализ по следующим направлениям: сбор внешних сведений о тексте, состав информации, плотность информации, коммуникативное задание, речевой жанр.

М.П. Брандес и В.И. Провоторов полагают, что когда переводчик приступает к переводу, он через язык текста должен выяснить для себя глобальные вещи: 1) в каком речевом жанре выполнен текст; 2) в каком функциональном стиле этот текст существует.

Виды переводческих трансформаций:

Переводческие трансформации – действия преобразовательного характера над текстом оригинала, с помощью которых осуществляется трансформация единиц исходного текста в единицы перевода. Переводческие трансформации могут быть лексическими, грамматическими и комплексными (лексико-грамматическими).


Основные лексические трансформации: транслитерация, транскрибирование, калькирование, генерализация, конкретизация, модуляция, т.е. лексико-семантические замещения.

Основные грамматические трансформации: дословный перевод текста, членение предложений, объединение нескольких предложений, грамматические замены языковой структурной единицы.

Основные лексико-грамматические трансформации: антонимический перевод исходного текста, описательный и пояснительный переводы (экспликация), компенсационный перевод.

Существуют следующие классификации переводческих трансформаций:

1. А.М. Фитерман и Т.Р. Левицкая выделяют три типа переводческих трансформаций: грамматические трансформации, стилистические трансформации, лексические трансформации.

| | | | |
|---|---------------|------------------------|---------------|
|  МИНОБРНАУКИ РОССИИ Федеральное государственное бюджетное образовательное учреждение высшего образования «Челябинский государственный университет» (ФГБОУ ВО «ЧелГУ») Костанайский филиал Кафедра филологии | | | |
| Методические рекомендации для подготовки к занятиям лекционного, семинарского типа и к самостоятельной работе студентов по дисциплине (модулю) «Письменный перевод» по основной профессиональной образовательной программе высшего образования – программе бакалавриата «Логистика» по направлению подготовки 38.03.02 Менеджмент | | | |
| Версия документа - 1 | стр. 27 из 34 | Первый экземпляр _____ | КОПИЯ № _____ |

2. А.Д. Швейцер – четыре группы: трансформации на компонентном уровне семантической валентности, трансформации на прагматическом уровне, трансформации, осуществляющиеся на референциальном уровне, трансформации на уровне стилистическом – компрессия и расширение.

3. Я.И. Рецкер – две группы: грамматические трансформации в виде замены частей речи или членов предложения, лексические трансформации заключаются в конкретизации, генерализации, дифференциации значений, антонимическом переводе, компенсации потерь, возникающих в процессе перевода, а также в смысловом развитии и целостном преобразовании.

4. Р.К. Миньяр-Белоручев – три группы: лексические, грамматические, семантические.

5. В.Н. Комиссарова – три группы: лексические, грамматические, комплексные.

План предпереводческого анализа текста:

1. сбор внешних сведений о тексте (автор текста, время его создания и публикация, откуда взят текст);

2. определение источника и реципиента;

3. состав информации (когнитивная (объективные сведения о внешнем мире – информационно-терминологические тексты: научные, юридические и технические тексты, учебники, инструкции, деловые письма), эмоциональная (затрагивает чувства человека), эстетическая (преобладает в художественных текстах: проза, поэзия, художественная публицистика) и её плотность;

4. коммуникативное задание текста (сообщить новые сведения; убедить в своей правоте; наладить контакт и т.д.);

5. определение речевого жанра текста.

План переводческого анализа текста:

1. Предпереводческий анализ:

- тип текста: его доминанты и инварианты перевода (примарно-когнитивный (научные, технические, официально-деловые тексты, патенты, аннотации, энциклопедические статьи); предписывающий (законодательные тексты, инструкции); когнитивно-эмоциональный (реклама, журнальные и газетные статьи, тексты брачных объявлений); художественная литература);


- реципиент текста перевода: (индивидуально-авторский; коллективно-групповой (ограниченный возрастом, профессией и т.п.); массовый);

- источник текста оригинала (аналогично реципиенту, т.е. индивидуально-авторский, коллективно-групповой или массовый)

- конвенциональность текста-оригинала и перевода (наличие клише, штампов и других устойчивых сочетаний)

- виды информации (когнитивная (объективные данные, даты, имена, термины, топонимы и т.п.); предписывающая (апеллятивная); эмоциональная (на уровне лексики – коннотат, в грамматике – эллипс, инверсия, эмфатические конструкции и т.п.); эстетическая (м.б. подвидом эмоциональной);

- коммуникативное задание текста;

| | | | |
|---|---------------|------------------------|---------------|
|  МИНОБРНАУКИ РОССИИ Федеральное государственное бюджетное образовательное учреждение высшего образования «Челябинский государственный университет» (ФГБОУ ВО «ЧелГУ») Костанайский филиал Кафедра филологии | | | |
| Методические рекомендации для подготовки к занятиям лекционного, семинарского типа и к самостоятельной работе студентов по дисциплине (модулю) «Письменный перевод» по основной профессиональной образовательной программе высшего образования – программе бакалавриата «Логистика» по направлению подготовки 38.03.02 Менеджмент | | | |
| Версия документа - 1 | стр. 28 из 34 | Первый экземпляр _____ | КОПИЯ № _____ |

- внешние сведения о тексте (время создания, издание (связь с более глобальным контекстом), сведения об авторе)


2. Собственно перевод, применение переводческих трансформаций;

3 Сверка полноты текста; орфографическая, пунктуационная, стилистическая и т.п. коррекция, исправление опечаток.

2. РАБОТА С ЭЛЕКТРОННЫМИ СЛОВАРЯМИ

Все современные словари имеют электронные варианты. Они существуют как в offline версиях на компакт-дисках, так и в режиме on line. On-line версии, как правило, менее полные, в них нет некоторых опций (например, расширенного поиска и других). Тем не менее, и они могут быть подспорьем, особенно если доступ в сеть бесплатный. Вот некоторые адреса: Сайт электронного словаря LINGVO: <https://www.lingvolive.com/ru-ru> Сайт электронного словаря MULTITRAN: <https://www.multitran.ru> Сайт электронного словаря Oxford: <https://en.oxforddictionaries.com> Сайт электронного словаря Cambridge: <https://dictionary.cambridge.org/ru/> Сайт электронного словаря Macmillan: <https://www.macmillandictionary.com> Сайт электронного словаря Longman: <https://www.ldoceonline.com> Самый известный английский тезаурус Роже (Roget's): <http://www.roget.org> Сайт TED (проект, посвященный —Идеям, Достойным Распространения| (Ideas Worth Spreading) <https://ed.ted.com/lessons> Сайт Британской энциклопедии: <https://www.britannica.com>

Среди лингвистических словарей можно выделить несколько их видов: • толковые, имеющие целью толкование (объяснение) значений слов и их употребления в речи, включающие дескриптивные и нормативные словари, которые, кроме того, могут быть общими и частными, среди последних выделяются, например, фразеологические словари, словари иностранных слов и т.д.; • словари-тезаурусы, отличающиеся расположением словарной статьи, которое подчинено не алфавитному, а тематическому принципу, например, тезаурус русской идиоматики включает семантическое поле «УХОД, ОТЪЕЗД, БЕГСТВО», которое помещена в категорию «ДВИЖЕНИЕ», семантическое поле «ДАВНО» помещено в категорию «ВРЕМЯ» и т.д.; • двуязычные (переводные) словари, например, «Англо-русский словарь» В.К. Мюллера (1-е издание появилось в 1943 г.), «Французско-русский словарь активного типа» под ред. В.Г. Гака и Ж. Триумфа и др.; • ассоциативные словари, объектом которых является сфера ассоциативных отношений в лексике; словарная статья такого словаря включает лексему-стимул и список упорядоченных по частоте и алфавиту (с указанием частоты) реакций, полученных в психолингвистическом эксперименте, например: «Ассоциативный тезаурус современного русского языка»; • исторические и этимологические словари, предоставляющие информацию об истории слов, начиная с определенной даты на протяжении некоторого периода, с указанием возникновения новых слов и значений, их отмирании и видоизменении, или объясняющие происхождение слов; • словари языковых форм, которые фиксируют особенности формы слов и в которых толкования значений отсутствуют или играют вспомогательную роль, например, орфографические и орфоэпические, словообразовательные и морфемные (показывают, как слова складываются из морфем и инвентаризуют их), грамматические (информация по каждому слову, позволяющая построить любую грамматически правильную форму), обратные словари; • словари речевого употребления: словари трудностей и сочетаемости слов; •

| | | | |
|---|---------------|------------------------|---------------|
|  МИНОБРНАУКИ РОССИИ Федеральное государственное бюджетное образовательное учреждение высшего образования «Челябинский государственный университет» (ФГБОУ ВО «ЧелГУ») Костанайский филиал Кафедра филологии | | | |
| Методические рекомендации для подготовки к занятиям лекционного, семинарского типа и к самостоятельной работе студентов по дисциплине (модулю) «Письменный перевод» по основной профессиональной образовательной программе высшего образования – программе бакалавриата «Логистика» по направлению подготовки 38.03.02 Менеджмент | | | |
| Версия документа - 1 | стр. 29 из 34 | Первый экземпляр _____ | КОПИЯ № _____ |

ономастиконы: антропонимические словари и топонимические словари; • нетрадиционные, подвергающие словарному описанию нетипичные лингвистические объекты, например, «Словарь русских политических метафор» А.Н. Баранова и Ю.Н. Караулова, словари поэтических метафор, эпитетов, авторские словари и словари конкордансов.

Как пользоваться электронными словарями «ГРАМОТЫ.РУ»?

При поиске слов можно использовать подстановочные символы звездочка (*) и вопросительный знак (?). Звездочка (*) используется для обозначения одной или нескольких неизвестных букв в слове, а также для указания на отсутствие букв в слове в определенной позиции. Вопросительный знак (?) используется для представления одной неизвестной буквы в слове. Примеры правильных запросов: чес*ный; проф*ес*ор; ветрен*ый; риелт?р.

Обращаем ваше внимание, что в качестве поискового слова нужно вводить начальную форму слова: например, для существительного – форму ед. числа именительного падежа, для прилагательного – форму мужского рода ед. числа именительного падежа, для глагола – инфинитив (неопределенную форму).

Пример: чтобы узнать, как правильно ставить ударение в форме занята, в качестве поискового слова следует вводить полную форму слова – занятый. Результат поиска: занятый; кр. ф. занят, занята, занято.

Ударение в словарях отмечено красным цветом: толика, -и (малая толика).


В именах существительных после запятой указывается окончание родительного падежа единственного числа (а не именительного падежа множественного числа!). Например: словарная статья инженер, -а означает, что окончание -а – это окончание родительного падежа: (нет) инженера. Словарная статья читается следующим образом: если в статье нет особых указаний на форму множественного числа (помета мн.), то для образования формы именительного падежа множественного числа используется окончание -и или -ы. Если же требуется иное окончание (или допустимы варианты), то ставится помета: мн. -а.

РАБОТА С ЭЛЕКТРОННЫМИ РЕСУРСАМИ

Электронный образовательный ресурс (ЭОР) - образовательный ресурс, представленный в электронно-цифровой форме и включающий в себя структуру, предметное содержание (образовательный контент) и метаданные о них. Электронный образовательный ресурс может включать в себя данные, информацию, программное обеспечение, необходимые для его использования в процессе обучения. Использование средств автоматизированного перевода

Рекомендуем использовать в качестве вспомогательного источника словарь Multitran (онлайн-версия – www.multitran.ru, доступен также в виде устанавливаемой программы) – наиболее полный из сетевых словарей. При этом будьте очень внимательны – этот словарь постоянно пополняется пользователями, никем не редактируется и часто содержит ошибки.

В случае сомнений при переводе географических названий, как правило, корректный перевод можно найти на сайтах www.mid.ru, www.en.wikipedia.org или www.ru.wikipedia.org; по возможности, пользуйтесь специализированным словарем или официальным атласом, в частности, изданным Федеральной службой государственной

| | | | |
|---|---------------|------------------------|---------------|
|  МИНОБРНАУКИ РОССИИ Федеральное государственное бюджетное образовательное учреждение высшего образования «Челябинский государственный университет» (ФГБОУ ВО «ЧелГУ») Костанайский филиал Кафедра филологии | | | |
| Методические рекомендации для подготовки к занятиям лекционного, семинарского типа и к самостоятельной работе студентов по дисциплине (модулю) «Письменный перевод» по основной профессиональной образовательной программе высшего образования – программе бакалавриата «Логистика» по направлению подготовки 38.03.02 Менеджмент | | | |
| Версия документа - 1 | стр. 30 из 34 | Первый экземпляр _____ | КОПИЯ № _____ |

регистрации, кадастра и картографии Министерства экономического развития Российской Федерации или Роскартографией.

Точные и верные названия двух- и многосторонних соглашений с участием Российской Федерации можно найти на сайте МИД (http://mid.ru/spd_md.nsf/webcantr/);

Достоверным источником для корректного перевода названия компании или организации, органа, госучреждения является его официальный сайт.

Если Вы сомневаетесь в переводе того или иного словосочетания или корректности перевода какого-либо термина, наберите его в поисковой системе (Yandex, Google, Yahoo (Advanced Search)). Надежными источниками информации являются правительственные (.gov), образовательные (.edu) порталы, сайты международных организаций и крупных компаний.

При использовании программ и баз переводов (Trados, ProMT и т.п.) помните:

- для работы с этими программами от переводчика требуется высокая профессиональная квалификация, позволяющая замечать все ошибки машинного перевода, очень высокая степень концентрации при редактировании и умение вмешиваться в работу программы;
- в готовом продукте не должно остаться никаких следов машинного перевода, включая непечатаемые символы;
- за все ошибки компьютера переводчик отвечает, как за свои собственные.

6. КРИТЕРИИ ОЦЕНИВАНИЯ САМОСТОЯТЕЛЬНЫХ РАБОТ СТУДЕНТОВ, РАБОТЫ, ВЫПОЛНЯЕМОЙ НА ПРАКТИЧЕСКИХ ЗАНЯТИЯХ


Общие критерии оценивания письменного перевода с английского языка

«отлично» - ставится в том случае, если содержание оригинала передано адекватно и полно, сохранены коммуникативно-прагматический потенциал текста и стилевые черты, не нарушены нормы переводящего языка, допускается 1 суммарная ошибка, кроме смысловой.

«хорошо» - ставится в том случае, если содержание оригинала передано адекватно и полно, сохранены коммуникативно-прагматический потенциал текста и стилевые черты, допущены незначительные нарушения норм переводящего языка, допускается не более 2-х суммарных ошибок, включая не более 1 смысловой.

«удовлетворительно» - ставится в том случае, если содержание оригинала передано не полностью, имеется некоторое искажение коммуникативно-прагматического потенциала текста и нарушение стилевых черт, допущены нарушения норм переводящего языка, допускается 4 полных суммарных ошибок, в том числе не более 2 смысловых ошибок.

«неудовлетворительно» - ставится в том случае, если перевод выполнен ниже требований, установленных для оценки «удовлетворительно»: смысл оригинала искажен, не соблюдены стилевые черты, искажен коммуникативно-прагматический потенциал текста, в языке перевода допущено много ошибок.

| | | | |
|---|---------------|------------------------|---------------|
|  МИНОБРНАУКИ РОССИИ Федеральное государственное бюджетное образовательное учреждение высшего образования «Челябинский государственный университет» (ФГБОУ ВО «ЧелГУ») Костанайский филиал Кафедра филологии | | | |
| Методические рекомендации для подготовки к занятиям лекционного, семинарского типа и к самостоятельной работе студентов по дисциплине (модулю) «Письменный перевод» по основной профессиональной образовательной программе высшего образования – программе бакалавриата «Логистика» по направлению подготовки 38.03.02 Менеджмент | | | |
| Версия документа - 1 | стр. 31 из 34 | Первый экземпляр _____ | КОПИЯ № _____ |

Критерии оценивания устного опроса

«отлично» ставится, если студент полно излагает материал (отвечает на вопрос), дает правильное определение основных понятий; обнаруживает понимание материала, может обосновать свои суждения, применить знания на практике, привести необходимые примеры не только из учебника, но и самостоятельно составленные; излагает материал последовательно и правильно с точки зрения норм литературного языка.

«хорошо» ставится, если студент дает ответ, удовлетворяющий тем же требованиям, что и для «отлично», но допускает 1–2 ошибки, которые сам же исправляет, и 1–2 недочета в последовательности и языковом оформлении излагаемого.

«удовлетворительно» ставится, если студент обнаруживает знание и понимание основных положений данной темы, но излагает материал неполно и допускает неточности в определении понятий или формулировке правил; не умеет достаточно глубоко и доказательно обосновать свои суждения и привести свои примеры; излагает материал непоследовательно и допускает ошибки в языковом оформлении излагаемого.

«неудовлетворительно» ставится, если студент обнаруживает незнание большей части соответствующего вопроса, допускает ошибки в формулировке определений и правил, искажающие их смысл, беспорядочно и неуверенно излагает материал.

Критерии оценивания предпереводческого анализа:

«отлично» - ставится в том случае, если переводческий анализ выявляет и правильно квалифицирует все или почти все языковые сложности в тексте; включает указания на основные факторы, определяющие выбор переводческой стратегии; характер исходного текста, цель перевода и характер потенциальной аудитории.

«хорошо» - ставится в том случае, если переводческий анализ выявляет и правильно квалифицирует почти все языковые сложности в тексте. 2-4 сложности упущены из виду или неверно квалифицированы; включает указание на 2-3 фактора, влияющих на выбор переводческой стратегии.


«удовлетворительно» - ставится в том случае, если переводческий анализ выявляет и адекватно квалифицирует не менее 60% всех языковых сложностей в тексте; отражает слабое понимание факторов, влияющих на выбор переводческой стратегии (указан 1 из 3 факторов).

«неудовлетворительно» - ставится в том случае, если языковые сложности перевода не выявлены; слабо освещает факторы, влияющие на выбор переводческой стратегии.

Критерии оценивания перевода текстов с английского языка на русский язык наоборот

Оценка перевода текстов проводится по каждому показателю отдельно:

- Содержательная идентичность текстов
- Лексические аспекты перевода, правильность перевода профессиональных терминов
- Грамматические аспекты перевода
- Стилистическая идентичность текста.

| | | | |
|---|---------------|------------------------|---------------|
|  МИНОБРНАУКИ РОССИИ Федеральное государственное бюджетное образовательное учреждение высшего образования «Челябинский государственный университет» (ФГБОУ ВО «ЧелГУ») Костанайский филиал Кафедра филологии | | | |
| Методические рекомендации для подготовки к занятиям лекционного, семинарского типа и к самостоятельной работе студентов по дисциплине (модулю) «Письменный перевод» по основной профессиональной образовательной программе высшего образования – программе бакалавриата «Логистика» по направлению подготовки 38.03.02 Менеджмент | | | |
| Версия документа - 1 | стр. 32 из 34 | Первый экземпляр _____ | КОПИЯ № _____ |

«отлично» - ставится студенту, если перевод текста полностью соответствует содержанию оригинального текста, т.е. текста на иностранном языке.

Переведен и сам текст, и заголовок. Понятна направленность текста и общее его содержание.

В переводе текста нет никаких лексических ошибок. Правильно переведены все общеупотребительные простые слова, фразеологические обороты, устойчивые словосочетания.

Правильно передан смысл сложных слов.

Все профессиональные термины переведены верно.

В переводе отсутствуют грамматические ошибки (орфографические, пунктуационные и др.)

Все грамматические конструкции, обороты, придаточные предложения, переведены правильно

Перевод полностью соответствует профессиональной стилистике и направленности текста.

Перевод высказывания логичный, последовательный, сохранена структура оригинального текста, текст разделен на абзацы

«хорошо» - ставится студенту, если перевод текста на 80 % от общего объема соответствует содержанию оригинального текста, т.е. текста на иностранном языке.

Переведен и сам текст, и заголовок. Понятна направленность текста и общее его содержание

В переводе текста нет лексических ошибок.

Отдельные слова соответствуют общей тематике текста.

Смысл текста передан.

Неточно переведены некоторые общеупотребительные слова, устойчивые словосочетания, сложные слова, фразеологические обороты.

Профессиональные термины в основном переведены верно.

В переводе отсутствуют грамматические ошибки (орфографические, пунктуационные и др.)

Некоторые грамматические конструкции, обороты, придаточные предложения, переведены правильно

Перевод в основном соответствует профессиональной стилистике и направленности текста.

Перевод высказывания не везде логичный, последовательный, но сохранена структура оригинального текста, текст разделен на абзацы


«удовлетворительно» - ставится студенту, если перевод текста на 60 % от общего объема соответствует содержанию оригинального текста, т.е. текста на иностранном языке.

Переведен и сам текст, и заголовок.

Понятна направленность текста и общее его содержание

В переводе текста 1-2 лексические ошибки, но общая тематика текста понятна. Смысл текста передан.

Неправильно переведены некоторые общеупотребительные слова, устойчивые словосочетания, сложные слова, фразеологические обороты.

| | | | |
|---|---------------|------------------------|---------------|
|  МИНОБРНАУКИ РОССИИ Федеральное государственное бюджетное образовательное учреждение высшего образования «Челябинский государственный университет» (ФГБОУ ВО «ЧелГУ») Костанайский филиал Кафедра филологии | | | |
| Методические рекомендации для подготовки к занятиям лекционного, семинарского типа и к самостоятельной работе студентов по дисциплине (модулю) «Письменный перевод» по основной профессиональной образовательной программе высшего образования – программе бакалавриата «Логистика» по направлению подготовки 38.03.02 Менеджмент | | | |
| Версия документа - 1 | стр. 33 из 34 | Первый экземпляр _____ | КОПИЯ № _____ |

Профессиональные термины в основном переведены верно, но 1-2 термина могут иметь неточный перевод

В переводе 1-2 грамматические ошибки (орфографические, пунктуационные и др.)

Все грамматические конструкции, обороты, придаточные предложения, переведены неправильно

Перевод не полностью соответствует профессиональной стилистике и направленности текста.

Перевод высказывания не везде логичный, последовательный, не сохранена структура оригинального текста, текст не разделен на абзацы.

«неудовлетворительно» - ставится студенту, если заголовок текста и текст переведен, но перевод текста не соответствует его основному содержанию. Смысл текста не понятен. Содержание перевода лишь на 10 % от общего объема текста (и менее) отражает аспекты письменного монологического высказывания

В переводе текста 16-20 и более лексических ошибок, из-за чего понимание общего смысла текста затруднено. Перевод отдельных слов не согласуется со смыслом и профессиональной тематикой текста.

Профессиональные термины переведены неверно.

В переводе 16-20 грамматических ошибок (орфографических, пунктуационных и др.)

Отсутствуют соответствующие знаки препинания в предложениях.

Перевод полностью не соответствует профессиональной стилистике и направленности текста.

Перевод высказывания не логичный, не последовательный, не сохранена структура оригинального текста, текст не разделен на абзацы.


Критерии оценивания постпереводческого анализа

«отлично» ставится, если в комментированном переводе описание переводческих решений обнаруживает наличие глубоких теоретических знаний в области общей и частной теории перевода, демонстрирует уверенное владение терминологической базой данных дисциплин. Приведено описание всех переводческих решений, релевантных для адекватного перевода текста.

«хорошо» ставится, в комментированном переводе приведено описание основных переводческих решений, релевантных для адекватного перевода текста. Описание переводческих решений обнаруживает наличие достаточного уровня теоретических знаний в области общей и частной теории перевода, демонстрирует уверенное владение терминологической базой данных дисциплин.

«удовлетворительно» ставится, если описание переводческих решений демонстрирует достаточный уровень теоретических знаний в области общей и частной теории перевода, однако наблюдаются ошибки в употреблении тех или иных переводческих терминов. В комментированном переводе отсутствует комментарий существенных переводческих решений, релевантных для адекватного перевода текста.

«неудовлетворительно» ставится, если при переводе текста допущены неверные переводческие решения, приводящие в том числе и к искажению его смысла. При этом описание принимаемых переводческих решений не обнаруживает достаточного уровня

| | | | |
|---|---------------|------------------------|---------------|
|  МИНОБРНАУКИ РОССИИ Федеральное государственное бюджетное образовательное учреждение высшего образования «Челябинский государственный университет» (ФГБОУ ВО «ЧелГУ») Костанайский филиал Кафедра филологии | | | |
| Методические рекомендации для подготовки к занятиям лекционного, семинарского типа и к самостоятельной работе студентов по дисциплине (модулю) «Письменный перевод» по основной профессиональной образовательной программе высшего образования – программе бакалавриата «Логистика» по направлению подготовки 38.03.02 Менеджмент | | | |
| Версия документа - 1 | стр. 34 из 34 | Первый экземпляр _____ | КОПИЯ № _____ |

знаний в области общей и частной теории перевода и достаточного владения теоретической базой данных дисциплин.

7. МЕТОДИЧЕСКИЕ РЕКОМЕНДАЦИИ ПО РАБОТЕ С ЛИТЕРАТУРНЫМИ ИСТОЧНИКАМИ

Изучение дисциплины «Письменный перевод» базируется на материалах литературных источников, представляющих собой учебники, практикумы, монографии, учебные пособия и др. Литературные источники по дисциплине составляют перечень, содержащий источники, относящиеся к основной литературе, дополнительной литературе и ресурсному обеспечению электронно-библиотечных систем.

Литературные источники, необходимые для изучения каждой отдельной темы дисциплины «Практический курс первого иностранного языка» студенты могут найти в библиотеке и читальном зале филиала, а также на сайтах электронных библиотечных систем удаленного доступа:

- 1) <http://www.biblioclub.ru> – Университетская библиотека on-line
- 2) <http://www.urait.ru> – Электронная библиотечная система издательства «Юрайт»
- 3) <http://e.lanbook.com> – Электронная библиотечная система издательства «Лань»
- 4) <http://elibrary.ru> – Научная электронная библиотека «eLIBRARY.RU»

Самостоятельная работа с литературными источниками является наиболее эффективным методом получения знаний по изучаемому курсу, позволяет значительно активизировать процесс овладения информацией, способствует более глубокому усвоению изучаемого материала, формирует у студентов собственное отношение к изучаемой проблеме. Более глубокому раскрытию вопросов способствует работа с дополнительной литературой, рекомендуемой преподавателем по каждой теме лекционного и практического занятия. Работа с литературными источниками, относящимися к дополнительной литературе, позволяет студентам проявить свою индивидуальность в рамках публичных выступлений, выразить широкий спектр научных мнений по изучаемым вопросам. При выполнении самостоятельных работ студентами допускается использование иных прогрессивных литературных источников (диссертационных исследований, научно-публицистических статей, нормативных правовых актов и т.д.).