

Документ подписан простой электронной подписью

Информация о владельце:

ФИО: Тюлегенова Раиса Амировна

Должность: Директор

Дата подписания: 31.07.2023 12:31:22

Уникальный программный ключ:

125b8acc44c5368c45bd8abf3dc3ced4a4eed767e848e18dc8ae8b889439a47

МИНОБРНАУКИ РОССИИ

Федеральное государственное бюджетное образовательное учреждение высшего образования «Челябинский государственный университет» (ФГБОУ ВО «ЧелГУ»)

Костанайский филиал

Кафедра экономики

125b8acc44c5368c45bd8abf3dc3ced4a4eed767e848e18dc8ae8b889439a47

Методические рекомендации для подготовки к занятиям лекционного, семинарского типа и к самостоятельной работе студентов по дисциплине (модулю) «Государственное регулирование бизнеса» по основной профессиональной образовательной программе высшего образования – программе бакалавриата «Менеджмент организации» по направлению подготовки 38.03.02 Менеджмент

Версия документа - 1

стр. 1 из 22

Первый экземпляр _____

КОПИЯ № _____



УТВЕРЖДАЮ

Директор Костанайского филиала
ФГБОУ ВО «ЧелГУ»

_____ Р.А. Тюлегенова

25.05.2023 г.

**Методические рекомендации
для подготовки к занятиям лекционного, семинарского типа и к
самостоятельной работе студентов**

по дисциплине (модулю)
Государственное регулирование бизнеса

Направление подготовки (специальность)
38.03.02 Менеджмент


Направленность (профиль)
Менеджмент организации

Присваиваемая квалификация
Бакалавр

Форма обучения
Очная

Год набора 2023

Костанай 2023

	МИНОБРНАУКИ РОССИИ Федеральное государственное бюджетное образовательное учреждение высшего образования «Челябинский государственный университет» (ФГБОУ ВО «ЧелГУ») Костанайский филиал Кафедра экономики		
	Методические рекомендации для подготовки к занятиям лекционного, семинарского типа и к самостоятельной работе студентов по дисциплине (модулю) «Государственное регулирование бизнеса» по основной профессиональной образовательной программе высшего образования – программе бакалавриата «Менеджмент организации» по направлению подготовки 38.03.02 Менеджмент		
Версия документа - 1	стр. 2 из 22	Первый экземпляр _____	КОПИЯ № _____

Методические рекомендации приняты

Учёным советом Костанайского филиала ФГБОУ ВО «ЧелГУ»

Протокол заседания № 10 от 25 мая 2023 г.

Председатель учёного совета
филиала



Р.А. Тюлегенова

Секретарь учёного совета
филиала



Н.А. Кравченко

Методические рекомендации рекомендованы

Учебно-методическим советом Костанайского филиала ФГБОУ ВО «ЧелГУ»

Протокол заседания № 10 от 18 мая 2023 г.

Председатель
Учебно-методического совета



Н.А. Нализко

Методические рекомендации разработаны и рекомендованы кафедрой экономики

Протокол заседания № 9 от 10 мая 2023 г.

Заведующий кафедрой




Г.В. Панина

Автор (составитель)
преподаватель кафедры экономики




Байкова Е.И., старший

 МИНОБРНАУКИ РОССИИ Федеральное государственное бюджетное образовательное учреждение высшего образования «Челябинский государственный университет» (ФГБОУ ВО «ЧелГУ») Костанайский филиал Кафедра экономики			
Методические рекомендации для подготовки к занятиям лекционного, семинарского типа и к самостоятельной работе студентов по дисциплине (модулю) «Государственное регулирование бизнеса» по основной профессиональной образовательной программе высшего образования – программе бакалавриата «Менеджмент организации» по направлению подготовки 38.03.02 Менеджмент			
Версия документа - 1	стр. 3 из 22	Первый экземпляр _____	КОПИЯ № _____

СОДЕРЖАНИЕ

Общие положения	4
Рекомендации студентам по подготовке к занятиям лекционного типа	7
Рекомендации студентам по подготовке к практическим (семинарским) занятиям	9
Рекомендации по выполнению самостоятельной работы студентов	13
Рекомендации студентам по изучению рекомендованной литературы	21

 МИНОБРНАУКИ РОССИИ Федеральное государственное бюджетное образовательное учреждение высшего образования «Челябинский государственный университет» (ФГБОУ ВО «ЧелГУ») Костанайский филиал Кафедра экономики			
Методические рекомендации для подготовки к занятиям лекционного, семинарского типа и к самостоятельной работе студентов по дисциплине (модулю) «Государственное регулирование бизнеса» по основной профессиональной образовательной программе высшего образования – программе бакалавриата «Менеджмент организации» по направлению подготовки 38.03.02 Менеджмент			
Версия документа - 1	стр. 4 из 22	Первый экземпляр _____	КОПИЯ № _____

Общие положения

Успешное освоение дисциплины предполагает активное, творческое участие студента путем планомерной, повседневной работы. Методические указания для обучающихся по освоению дисциплины раскрывают рекомендуемый режим и характер различных видов учебной работы студента.

Важным условием успешного освоения дисциплины является создание системы правильной организации труда, позволяющей распределить учебную нагрузку равномерно в соответствии с графиком образовательного процесса. Большую помощь в этом может оказать составление плана работы на триместр, месяц, неделю, день. Его наличие позволит подчинить свободное время целям учебы, трудиться более успешно и эффективно. С вечера всегда надо распределять работу на завтрашний день. В конце каждого дня целесообразно подвести итог работы: тщательно проверить, все ли выполнено по намеченному плану, не было ли каких-либо отступлений, а если были, по какой причине они произошли. Нужно осуществлять самоконтроль, который является необходимым условием успешной учебы. Если что-то осталось невыполненным, необходимо изыскать время для завершения этой части работы, не уменьшая объема недельного плана. Все задания к практическим занятиям, а также задания, вынесенные на самостоятельную работу, рекомендуется выполнять непосредственно после соответствующей темы лекционного курса, что способствует лучшему усвоению материала, позволяет своевременно выявить и устранить «пробелы» в знаниях, систематизировать ранее пройденный материал, на его основе приступить к овладению новыми знаниями и навыками.


Система обучения основывается на рациональном сочетании нескольких видов учебных занятий (в первую очередь, лекций и практических занятий), работа на которых обладает определенной спецификой.

Изучение дисциплины следует начинать с проработки рабочей программы, особое внимание, уделяя целям и задачам, структуре и содержанию курса. Затем студентам рекомендуется зарегистрироваться в электронных библиотечных системах и получить в библиотеке учебную литературу по дисциплине, необходимую для эффективной работы на всех видах аудиторных занятий, а также для самостоятельной работы по изучению дисциплины.

В рамках дисциплины «Государственное регулирование бизнеса» работа студентов организуется в следующих формах:

- посещение учебных занятий;
- ведение лекционного конспекта и последующая работа с ним;
- подготовка к семинарским и практическим занятиям и активное участие в них;
- изучение вопросов и выполнение заданий, предназначенных для самостоятельной работы студентов;
- подготовка к рубежным контролям и экзамену.

1) Посещение учебных занятий

 МИНОБРНАУКИ РОССИИ Федеральное государственное бюджетное образовательное учреждение высшего образования «Челябинский государственный университет» (ФГБОУ ВО «ЧелГУ»)			
Костанайский филиал Кафедра экономики			
Методические рекомендации для подготовки к занятиям лекционного, семинарского типа и к самостоятельной работе студентов по дисциплине (модулю) «Государственное регулирование бизнеса» по основной профессиональной образовательной программе высшего образования – программе бакалавриата «Менеджмент организации» по направлению подготовки 38.03.02 Менеджмент			
Версия документа - 1	стр. 5 из 22	Первый экземпляр _____	КОПИЯ № _____

Студент обязан посещать учебные занятия, проявлять вежливость, терпимость, открытость, доброжелательность к преподавателю и студентам, соблюдать дисциплину.

Опоздания недопустимы. Если студент опоздал, он имеет право войти в аудиторию, не привлекая к себе внимания и не мешая учебному процессу, однако балл за посещение занятия он теряет.

Пропуски занятий допускаются лишь по болезни при наличии медицинской справки или по заявлению, подписанному заведующим кафедрой. В этом случае студент имеет право заработать баллы во время, установленное графиком консультаций преподавателя, ведущего дисциплину (в течение одной недели со дня выписки из больницы или окончания срока, указанного в заявлении). Если студент в течение указанного срока не отработал пропуски, он теряет возможность получить баллы. Лекционное занятие отрабатывается путем подготовки конспекта лекции. Если студент пропустил практическое занятие, он должен самостоятельно освоить материал, пройденный на данном занятии и ответить на вопросы преподавателя или выполнить задания, предложенные им.

При длительных сроках болезни студенту продлеваются сроки аттестации. Пропуски по неуважительным причинам не отрабатываются.

2) Ведение лекционного конспекта и последующая работа с ним

Во время лекции студент обязан вести лекционный конспект. Ведение конспекта способствует глубокому осмыслению учебного материала, использованию его при подготовке к лабораторным занятиям, рубежным контролям и экзамену.

Конспектируя лекцию, надо полностью записывать название темы, план, рекомендуемую литературу. Особое внимание необходимо уделять записям правил, цитат, формул, схем и т.д. Записи нужно делать разборчиво, важные мысли выделять цветными чернилами. Для того, чтобы успевать записывать, необходимо использовать условные обозначения и сокращения отдельных слов и фраз.

Работа с конспектом лекции предполагает перечитывание конспекта, внесение в него, по необходимости, уточнений, дополнений, разъяснений и изменений. Необходимым является глубокое освоение содержания лекции и свободное владение им, в том числе использованной в ней терминологии (понятий), методик.


3) Подготовка к семинарским и практическим занятиям и активное участие в них

Студент обязан принимать активное участие в обсуждении вопросов и выполнении заданий на каждом семинарском или практическом занятии.

Подготовка к семинарскому занятию предполагает большую самостоятельную работу и включает в себя:

- ознакомление с планом семинарского занятия и подбор материала к нему (конспект лекции, работа с ресурсами библиотеки вуза и электронными библиотечными системами, Интернет-ресурсами);

- изучение подобранного по плану материала (конспектирование, составление логических схем, сравнительных таблиц, подготовка тезисов для выступления на занятии и т.п.).

 МИНОБРНАУКИ РОССИИ Федеральное государственное бюджетное образовательное учреждение высшего образования «Челябинский государственный университет» (ФГБОУ ВО «ЧелГУ»)			
Костанайский филиал Кафедра экономики			
Методические рекомендации для подготовки к занятиям лекционного, семинарского типа и к самостоятельной работе студентов по дисциплине (модулю) «Государственное регулирование бизнеса» по основной профессиональной образовательной программе высшего образования – программе бакалавриата «Менеджмент организации» по направлению подготовки 38.03.02 Менеджмент			
Версия документа - 1	стр. 6 из 22	Первый экземпляр _____	КОПИЯ № _____

4) Изучение вопросов и выполнение заданий, предназначенных для самостоятельной работы студентов (СРС)

Студент обязан точно и в срок выполнять задания для СРС. Задания должны быть выполнены индивидуально. Выполнение заданий СРС включает:


- ознакомление с заданием, предназначенным для самостоятельной работы;
- подбор материала для его выполнения (конспект лекции, работа с ресурсами библиотеки вуза и электронными библиотечными системами, Интернет-ресурсами);
- изучение подобранного материала и непосредственное выполнение задания;
- предоставление выполненного задания на проверку преподавателю, ведущему дисциплину, в указанный срок. В случае несвоевременной сдачи работ оценочный балл по ним снижается на 50%. Если работа сдана после того, как закончилась неделя рубежного контроля, то балл за ее выполнение не начисляется.

5) Подготовка к рубежным контролям и экзамену.

Рубежные контроли и экзамен по дисциплине проводятся в форме комплексной письменной работы, включающей как теоретические вопросы, так и практические задания. Студент обязан являться подготовленным на рубежный контроль и экзамен. Подготовка к ним предусматривает повторение лекционного материала, основных понятий, а также материала, изученного на семинарских, практических занятиях и в процессе выполнения заданий СРС.

Рубежный контроль не пересдается. При нарушении дисциплины во время проведения рубежного контроля или экзамена преподаватель вправе досрочно прекратить выполнение задания и забрать работу у нарушителя дисциплины.

Для полного освоения дисциплины и формирования компетенций студент должен в полном объеме выполнять предоставляемые задания. Выполняя задания, студент должен использовать учебную и научную литературу. В силу особенностей индивидуального режима подготовки каждого студента, представляется, что такое планирование должно осуществляться студентом самостоятельно, с учетом индивидуальных рекомендаций и советов преподавателя дисциплины в соответствии с вопросами и обращениями студентов при встречающихся сложностях в подготовке и освоении.

 МИНОБРНАУКИ РОССИИ Федеральное государственное бюджетное образовательное учреждение высшего образования «Челябинский государственный университет» (ФГБОУ ВО «ЧелГУ»)			
Костанайский филиал Кафедра экономики			
Методические рекомендации для подготовки к занятиям лекционного, семинарского типа и к самостоятельной работе студентов по дисциплине (модулю) «Государственное регулирование бизнеса» по основной профессиональной образовательной программе высшего образования – программе бакалавриата «Менеджмент организации» по направлению подготовки 38.03.02 Менеджмент			
Версия документа - 1	стр. 7 из 22	Первый экземпляр _____	КОПИЯ № _____

Рекомендации студентам по подготовке к занятиям лекционного типа

Лекция является главным звеном дидактического цикла обучения. Ее цель - формирование ориентировочной основы для последующего усвоения студентами учебного материала. В ходе лекции преподаватель, применяя методы устного изложения и показа, передает обучаемым знания по основным, фундаментальным вопросам изучаемой дисциплины. Назначение лекции состоит в том, чтобы доходчиво, убедительно и доказательно раскрыть основные теоретические положения изучаемой науки, нацелить обучаемых на наиболее важные вопросы, темы, разделы учебной дисциплины, дать им установку и оказать помощь в овладении научной методологией (методами, способами, приемами) получения необходимых знаний и применения их на практике.


Одним из неоспоримых достоинств лекции является то, что новизна излагаемого материала соответствует моменту ее чтения, в то время как положения учебников, учебных пособий относятся к году их издания. Кроме того, на лекции личное общение преподавателя со студентами предоставляет большие возможности для реализации воспитательных целей.

Подготовка к занятиям лекционного типа включает в себя: осознание необходимости ее выполнения; целенаправленную познавательную-практическую деятельность непосредственно перед лекцией (просмотр материала предыдущей лекции для восстановления в памяти основных моментов; ознакомление с новой информацией по рекомендуемой учебной литературе для установления связей между изученной и изучаемой информацией; подбор необходимой дополнительной литературы; выполнение заданий, предложенных на самостоятельную проработку).

Знакомство с дисциплиной происходит уже на первой лекции, где от студента требуется не просто внимание, но и самостоятельное оформление конспекта. При работе с конспектом лекций необходимо учитывать тот фактор, что одни лекции дают ответы на конкретные вопросы темы, другие – лишь выявляют взаимосвязи между явлениями, помогая студенту понять глубинные процессы развития изучаемого предмета как в истории, так и в настоящее время.

Конспектирование лекций – сложный вид вузовской аудиторной работы, предполагающий интенсивную умственную деятельность студента. Конспект является полезным тогда, когда записано самое существенное и сделано это самим обучающимся. Не надо стремиться записать дословно всю лекцию. Такое «конспектирование» приносит больше вреда, чем пользы. Целесообразно вначале понять основную мысль, излагаемую лектором, а затем записать ее. Желательно запись осуществлять на одной странице листа или оставляя поля, на которых позднее, при самостоятельной работе с конспектом, можно сделать дополнительные записи, отметить непонятные места.

Конспект лекции лучше подразделять на пункты, соблюдая красную строку. Этому в большой степени будут способствовать вопросы плана лекции, предложенные преподавателям. Следует обращать внимание на акценты, выводы, которые делает лектор, отмечая наиболее важные моменты в лекционном материале замечаниями «важно», «хорошо запомнить» и т.п. Можно делать это и с помощью разноцветных маркеров или

 МИНОБРНАУКИ РОССИИ Федеральное государственное бюджетное образовательное учреждение высшего образования «Челябинский государственный университет» (ФГБОУ ВО «ЧелГУ») Костанайский филиал Кафедра экономики			
Методические рекомендации для подготовки к занятиям лекционного, семинарского типа и к самостоятельной работе студентов по дисциплине (модулю) «Государственное регулирование бизнеса» по основной профессиональной образовательной программе высшего образования – программе бакалавриата «Менеджмент организации» по направлению подготовки 38.03.02 Менеджмент			
Версия документа - 1	стр. 8 из 22	Первый экземпляр _____	КОПИЯ № _____

ручек, подчеркивая термины и определения.

Целесообразно разработать собственную систему сокращений, аббревиатур и символов. Однако при дальнейшей работе с конспектом символы лучше заменить обычными словами для быстрого зрительного восприятия текста.

Работая над конспектом лекций, всегда необходимо использовать не только учебник, но и ту литературу, которую дополнительно рекомендовал лектор. Именно такая серьезная, кропотливая работа с лекционным материалом позволит глубоко овладеть теоретическим материалом.

Работа над лекцией стимулирует самостоятельный поиск ответов на самые различные вопросы: над какими понятиями следует поработать, какие обобщения сделать, какой дополнительный материал привлечь.

Содержание занятий лекционного типа по дисциплине «Государственное регулирование бизнеса»

Тема 1. Основы государственного регулирования современного предпринимательства. Особенности малого бизнеса

1. Малое предпринимательство и малый бизнес: соотношение понятий
2. Критерии отнесения организаций к малому и среднему предпринимательству.
3. Среда малого предпринимательства и ее составляющие.
4. Теоретические основы государственного регулирования предпринимательства.

Тема 2. Законодательные основы политики государства в сфере предпринимательства

1. Государственная поддержка бизнеса.
2. Законодательные акты, регламентирующие деятельность предприятий малого бизнеса и предпринимателей.
3. Государственная поддержка бизнеса в промышленно развитых странах.

Тема 3. Система поддержки и развития субъектов малого предпринимательства в России


1. Формы поддержки бизнеса: финансовая, имущественная, поддержка внешнеэкономической деятельности, информационное обеспечение, подготовка кадров.
2. Государственные программы, стратегии поддержки малого предпринимательства.

Тема 4. Формы поддержки субъектов предпринимательства

1. Финансовая поддержка предприятий бизнеса.
2. Кредитование малого бизнеса.

Тема 5. Налоговое регулирование как основное направление политики государства в сфере предпринимательства

1. Налоговая политика государства в отношении малого бизнеса.

 МИНОБРНАУКИ РОССИИ Федеральное государственное бюджетное образовательное учреждение высшего образования «Челябинский государственный университет» (ФГБОУ ВО «ЧелГУ»)			
Костанайский филиал Кафедра экономики			
Методические рекомендации для подготовки к занятиям лекционного, семинарского типа и к самостоятельной работе студентов по дисциплине (модулю) «Государственное регулирование бизнеса» по основной профессиональной образовательной программе высшего образования – программе бакалавриата «Менеджмент организации» по направлению подготовки 38.03.02 Менеджмент			
Версия документа - 1	стр. 9 из 22	Первый экземпляр _____	КОПИЯ № _____

2. Общий режим налогообложения малого бизнеса.
3. Специальные налоговые режимы для субъектов малого предпринимательства.
4. Ответственность предпринимателей за налоговые правонарушения.

Рекомендации студентам по подготовке к практическим (семинарским) занятиям

Семинарские (практические) занятия, как ведущий вид учебных занятий, составляют базу подготовки бакалавров. Они имеют целью придать прикладной аспект научным знаниям по основным вопросам дисциплины. На практических занятиях студенты получают навыки самостоятельного поиска материала, анализа, решения задач и сопоставления статистических данных по проблемам государственного регулирования малого бизнеса.


Для облегчения подготовки к практическим занятиям предлагается рекомендуемая литература из основного и дополнительного списков, а также периодические издания (специализированные журналы и газеты) по изучаемой тематике и ссылки на Интернет-ресурсы.

Основная цель практических занятий – научить студентов использовать знания, полученные на лекциях на базе умения самостоятельной работы с литературой и другими источниками. Подготовку к каждому практическому занятию студент должен начать с ознакомления с планом практического занятия, который отражает содержание предложенной темы. Тщательное продумывание и изучение вопросов плана основывается на проработке текущего материала лекции, а затем изучения обязательной и дополнительной литературы, рекомендованной к данной теме. Все новые понятия по изучаемой теме необходимо выучить наизусть и внести в глоссарий, который целесообразно вести с самого начала изучения курса.

Результат такой работы должен проявиться в способности студента свободно ответить на теоретические вопросы практикума, его выступлении и участии в коллективном обсуждении вопросов изучаемой темы, правильном выполнении практических заданий и контрольных работ.

В процессе подготовки к практическим занятиям, студентам необходимо обратить особое внимание на самостоятельное изучение рекомендованной литературы. При всей полноте конспектирования лекции в ней невозможно изложить весь материал из-за лимита аудиторных часов. Поэтому самостоятельная работа с учебниками, учебными пособиями, научной, справочной литературой, материалами периодических изданий и Интернета является наиболее эффективным методом получения дополнительных знаний, позволяет значительно активизировать процесс овладения информацией, способствует более глубокому усвоению изучаемого материала, формирует у студентов свое отношение к конкретной проблеме.

Одной из форм самостоятельной работы студента при изучении дисциплины является подготовка устных выступлений. Целями устных выступлений являются:

 МИНОБРНАУКИ РОССИИ Федеральное государственное бюджетное образовательное учреждение высшего образования «Челябинский государственный университет» (ФГБОУ ВО «ЧелГУ») Костанайский филиал Кафедра экономики			
Методические рекомендации для подготовки к занятиям лекционного, семинарского типа и к самостоятельной работе студентов по дисциплине (модулю) «Государственное регулирование бизнеса» по основной профессиональной образовательной программе высшего образования – программе бакалавриата «Менеджмент организации» по направлению подготовки 38.03.02 Менеджмент			
Версия документа - 1	стр. 10 из 22	Первый экземпляр _____	КОПИЯ № _____

- формирование умения грамотно осуществлять выбор литературы и первоисточников по теме сообщения и доклада;
- анализ наиболее важных результатов концептуальных научных исследований по выбранной теме;
- структурированная и логичная подача / презентация материала;
- осуществление взаимодействия с преподавателем и студентами при последующем обсуждении сообщения или доклада.

Подготовка устного выступления включает в себя следующие этапы:

1. Определение темы и примерного плана выступления.
2. Работа с рекомендуемой литературой по теме выступления.
3. Выделение наиболее важных и проблемных аспектов исследуемого вопроса.
4. Предложение возможных путей интерпретации проблем, затронутых в сообщении или докладе.
5. Выработка целостного текста устного выступления.

Кроме того, при выступлении возможно использование наглядных материалов, например, таблиц, иллюстраций, схем. Оптимальным методом завершения устного сообщения или доклада была бы дискуссия с аудиторией по теме выступления.

При устном выступлении студенту следует придерживаться регламента, т.е. соблюдать указанное преподавателем время выступления. Как правило, продолжительность выступления с докладом на занятии не превышает 10 – 15 минут. Далее, целесообразно перед началом презентации материала уточнить форму и порядок ответов на вопросы аудитории, т.е. предусмотреть такую возможность по ходу выступления либо по его окончании.

Содержание практических занятий

№ п/п	Тема занятия и вопросы, подлежащие рассмотрению в ходе подготовки к занятию	Оценочные средства
1	Субъекты предпринимательства в России: исторический аспект. 1. Этапы развития теории и практики предпринимательства. 2. Объективная необходимость и теоретические основы государственного регулирования предпринимательства. 3. Проблемы государственного регулирования предпринимательства в истории экономической науки. 4. Нравственные традиции в развитии российского предпринимательства.	доклад
2	Малый бизнес как сектор экономики. 1. Становление понятия субъекта малого предпринимательства. 2. Современное понятие субъекта малого и среднего предпринимательства.	контрольные вопросы, практические задания



МИНОБРНАУКИ РОССИИ

Федеральное государственное бюджетное образовательное учреждение высшего образования «Челябинский государственный университет» (ФГБОУ ВО «ЧелГУ»)

Костанайский филиал

Кафедра экономики

Методические рекомендации для подготовки к занятиям лекционного, семинарского типа и к самостоятельной работе студентов по дисциплине (модулю) «Государственное регулирование бизнеса» по основной профессиональной образовательной программе высшего образования – программе бакалавриата «Менеджмент организации» по направлению подготовки 38.03.02 Менеджмент

Версия документа - 1

стр. 11 из 22

Первый экземпляр _____

КОПИЯ № _____

	<p>3. Правовые формы субъектов малого и среднего предпринимательства.</p> <p>4. Критерии отнесения к субъектам малого и среднего предпринимательства.</p> <p>5. Сильные и слабые стороны малого бизнеса как вида экономической деятельности.</p>	
3	<p>Формы и методы государственного регулирования предпринимательской деятельности в России.</p> <p>1. Формы регулирования предпринимательской деятельности: роль и значение.</p> <p>2. Экономические формы государственного регулирования предпринимательства.</p> <p>3. Правовые формы государственного регулирования предпринимательства.</p> <p>4. Организационные формы государственного регулирования предпринимательства.</p> <p>5. Органы государственного управления и контроля в сфере малого бизнеса.</p>	контрольные вопросы, презентация
4	<p>Современная система правового регулирования малого и среднего предпринимательства</p> <p>1. Государственная регистрация субъектов предпринимательской деятельности.</p> <p>2. Нормативно-правовая база регулирования предпринимательства в современной России.</p> <p>3. Лицензирование, обязательные предписания, применение нормативов и лимитов, установление квот.</p>	контрольные вопросы, практические задания
5	<p>Зарубежный опыт государственного регулирования предпринимательства.</p> <p>1. Зарубежные модели организации и регулирования предпринимательской деятельности.</p> <p>2. Модели предпринимательства в США и Европе: положительные и отрицательные стороны.</p> <p>3. Формы государственной поддержки малого бизнеса в развитых странах.</p> <p>4. Зарубежный опыт привлечения малых и средних предприятий к сотрудничеству с крупными компаниями.</p>	контрольные вопросы
6	<p>Система поддержки и развития субъектов предпринимательства в России</p> <p>1. Понятие и принципы поддержки субъектов малого и среднего предпринимательства.</p> <p>2. Классификация форм поддержки субъектов МСП</p>	контрольные вопросы, практические задания



МИНОБРНАУКИ РОССИИ

Федеральное государственное бюджетное образовательное учреждение высшего образования «Челябинский государственный университет» (ФГБОУ ВО «ЧелГУ»)

Костанайский филиал

Кафедра экономики

Методические рекомендации для подготовки к занятиям лекционного, семинарского типа и к самостоятельной работе студентов по дисциплине (модулю) «Государственное регулирование бизнеса» по основной профессиональной образовательной программе высшего образования – программе бакалавриата «Менеджмент организации» по направлению подготовки 38.03.02 Менеджмент


Версия документа - 1

стр. 12 из 22

Первый экземпляр _____

КОПИЯ № _____

	<p>3. Государственная политика, государственные программы, стратегии, концепции поддержки малого и среднего предпринимательства.</p> <p>4. Инфраструктура поддержки субъектов малого и среднего предпринимательства.</p>	
7	<p>Финансовая поддержка малого и среднего предпринимательства</p> <p>1. Субсидии.</p> <p>2. Государственные и муниципальные гарантии.</p> <p>3. Венчурное финансирование малого и среднего предпринимательства.</p> <p>4. Факторинг в малом и среднем предпринимательстве.</p>	доклад
8	<p>Кредитование малого бизнеса</p> <p>1. Банковское кредитование.</p> <p>2. Займы в микрофинансовых организациях и кредитных кооперативах.</p> <p>3. Система кредитования малого предпринимательства в России.</p> <p>4. Система гарантий по кредитам и микрофинансирование для субъектов малого предпринимательства.</p>	контрольные вопросы, практические задания
9	<p>Имущественная и информационная поддержка субъектов малого и среднего бизнеса</p> <p>1. Понятие и способы имущественной поддержки субъектов малого предпринимательства</p> <p>2. Развитие технопарков и бизнес-инкубаторов для поддержки малого предпринимательства.</p> <p>3. Лизинг как инструмент содействия развитию малого и среднего предпринимательства.</p> <p>4. Информационная поддержка малого предпринимательства.</p>	контрольные вопросы
10	<p>Правовые основы налогообложения субъектов малого и среднего предпринимательства</p> <p>1. Основные источники налогового регулирования малого и среднего предпринимательства и налоговые правоотношения (понятие, этапы, источники налогового регулирования).</p> <p>2. Специальные налоговые режимы для малого и среднего предпринимательства: единый сельскохозяйственный налог, упрощенная система налогообложения, единый налог на вмененный доход для отдельных видов деятельности, система налогообложения при выполнении соглашения о разделе продукции, патентная система налогообложения.</p>	контрольные вопросы, практические задания

 МИНОБРНАУКИ РОССИИ Федеральное государственное бюджетное образовательное учреждение высшего образования «Челябинский государственный университет» (ФГБОУ ВО «ЧелГУ»)			
Костанайский филиал Кафедра экономики			
Методические рекомендации для подготовки к занятиям лекционного, семинарского типа и к самостоятельной работе студентов по дисциплине (модулю) «Государственное регулирование бизнеса» по основной профессиональной образовательной программе высшего образования – программе бакалавриата «Менеджмент организации» по направлению подготовки 38.03.02 Менеджмент			
Версия документа - 1	стр. 13 из 22	Первый экземпляр _____	КОПИЯ № _____

11	Страховые взносы 1. Плательщики страховых взносов. Объекты обложения страховыми взносами. 2. Законодательство о видах обязательного социального страхования.	контрольные вопросы, практические задания
----	---	--

Рекомендации по выполнению самостоятельной работы студентов

Самостоятельная работа студента (далее – СРС) является неотъемлемой частью процесса обучения по дисциплине «Государственное регулирование бизнеса». Значение СРС объясняется ее ключевой ролью в формировании профессионально подготовленного и творчески активного специалиста, способного к аналитической работе и самостоятельному принятию решений в сложной, меняющейся обстановке. СРС призвана развить у будущих специалистов способность разбираться в обширном потоке информации, видеть проблему и находить ее решение, оценивать вариантность возможных результатов, что повышает эффективность получаемых в вузе знаний и навыков.


Самостоятельная работа студентов предполагает развитие навыка управления своим собственным процессом восприятия материала, в том числе навыка эффективного восприятия и обдумывания.

Самостоятельная работа студентов осуществляется по следующим направлениям: при подготовке к лекционным занятиям, при подготовке к практическим и семинарским занятиям, при выполнении практических заданий, при подготовке к промежуточному и итоговому контролю качества знаний студентов.

Самостоятельная работа – основа знаний. Лекции задают схему материала, канву, которая заполняется студентом во время его самостоятельной работы по дисциплине.

Важным моментом в организации самостоятельной работы при подготовке к лекционным занятиям является четко сформулированная цель и структура (план) изложения рассматриваемой темы. Это будет способствовать мотивации к обучению, так как студенты понимают, почему им преподают данный материал. С целью развития интереса у студентов к излагаемому материалу и мотивации их к самостоятельной работе целесообразно иллюстрировать лекционный материал примерами, приближенными к реальным условиям. Кроме того, преподаватель на лекции должен получить обратную связь, например, задавая краткие вопросы, чтобы получить информацию относительно понимания студентами преподаваемого материала. Для этого важно донести до студентов требования, связанные с подготовкой к лекционным занятиям, прежде всего это:

- самостоятельное изучение студентами истории развития темы, вопроса, проблемы;
- самостоятельное повторение тем, разделов, концепций, связанных с той темой, которая будет рассмотрена на лекции;
- самостоятельный подбор студентами практических примеров и иллюстраций концепции, которая будет рассматриваться на лекции;

 МИНОБРНАУКИ РОССИИ Федеральное государственное бюджетное образовательное учреждение высшего образования «Челябинский государственный университет» (ФГБОУ ВО «ЧелГУ») Костанайский филиал Кафедра экономики			
Методические рекомендации для подготовки к занятиям лекционного, семинарского типа и к самостоятельной работе студентов по дисциплине (модулю) «Государственное регулирование бизнеса» по основной профессиональной образовательной программе высшего образования – программе бакалавриата «Менеджмент организации» по направлению подготовки 38.03.02 Менеджмент			
Версия документа - 1	стр. 14 из 22	Первый экземпляр _____	КОПИЯ № _____

- самостоятельная работа студентов с доказательствами или формулировкой выводов относительно концепции или теории, которая будет рассмотрена.

Самостоятельная работа студента должна начинаться с рассмотрения тематического плана дисциплины и подбора рекомендуемой литературы. Приступая к проработке материала по каждой теме курса, следует ознакомиться с содержанием и методическими указаниями по ее изучению. После прочтения основных и дополнительных литературных источников по теме, следует ответить на предлагаемые вопросы для самопроверки полученных знаний. С целью их закрепления и углубления рекомендуется выполнить индивидуальные и тестовые задания.

Как правило, лекции тесно связаны с семинарскими и практическими занятиями. Семинарские занятия отводятся под обсуждение проблем, дебатов, в том числе исследовательской работы студентов. Цель семинаров – помочь студенту преодолеть те трудности, с которыми он уже столкнулся при изучении предмета. Поэтому принципиально важно, чтобы на семинары студенты приходили уже подготовительными.


Организация самостоятельной работы в рамках подготовки и проведения практических и семинарских занятий включает:

- самостоятельную работу студентов при подготовке к занятиям, которая заключается в выполнении индивидуальных или групповых занятий, выданных преподавателем, изучении лекционного материала, рекомендуемой литературы и опорных лекций по теме занятия, написании рефератов и в подготовке доклада для выступления на занятии;

- проведение самого занятия, которое предусматривает самостоятельную работу студентов по выполнению индивидуальных или групповых заданий преподавателя.

Содержание самостоятельной работы студентов по дисциплине «Государственное регулирование бизнеса»

Тема самостоятельной работы и вопросы, подлежащие рассмотрению в ходе её выполнения	Оценочные средства
Тема 1. Основы государственного регулирования современного предпринимательства. Особенности малого бизнеса 1. Подготовка к лекционному и практическим занятиям. 2. Изучить критерии отнесения к субъектам малого и среднего предпринимательства. 3. Составить аналитическую таблицу «Предельные значения среднесписочной численности работников для субъектов МСП в разных странах. 4. Подготовить доклад: «Самозанятые граждане: новая категория субъектов малого предпринимательства?»	доклад
Тема 2. Законодательные основы политики государства в сфере предпринимательства 1. Подготовка к лекционному и практическим занятиям.	практическая работа


 МИНОБРНАУКИ РОССИИ Федеральное государственное бюджетное образовательное учреждение высшего образования «Челябинский государственный университет» (ФГБОУ ВО «ЧелГУ») Костанайский филиал Кафедра экономики			
Методические рекомендации для подготовки к занятиям лекционного, семинарского типа и к самостоятельной работе студентов по дисциплине (модулю) «Государственное регулирование бизнеса» по основной профессиональной образовательной программе высшего образования – программе бакалавриата «Менеджмент организации» по направлению подготовки 38.03.02 Менеджмент			
Версия документа - 1	стр. 15 из 22	Первый экземпляр _____	КОПИЯ № _____

2. Практическая работа – микроисследование «Сравнение российской и зарубежной законодательной практики в отношении малого бизнеса».	
Тема 3. Система поддержки и развития субъектов малого предпринимательства в России 1. Подготовка к лекционному и практическим занятиям. 2. Написать реферат на одну из тем: Проблемы и перспективы развития малого бизнеса Состояние и перспективы развития малого предпринимательства в российской экономике Риски в деятельности малых предприятий.	реферат
Тема 4. Формы поддержки субъектов предпринимательства 1. Подготовка к лекционному и практическим занятиям. 2. Практическая работа – микроисследование «Условия кредитования и этапы кредитного процесса малого бизнеса на примере (конкретного региона).	практическая работа
Тема 5. Налоговое регулирование как основное направление политики государства в сфере предпринимательства 1. Подготовка к лекционному и практическим занятиям. 2. Практическая работа – микроисследование «Сравнение российской и зарубежной налоговой практики в отношении малого бизнеса».	практическая работа

В ходе самостоятельной работы рекомендуется дорабатывать свой конспект лекции, делая в нем соответствующие записи из литературы, рекомендованной преподавателем и предусмотренной учебной программой. Записи имеют первостепенное значение для самостоятельной работы студентов. Они помогают понять построение изучаемого материала, выделить основные положения, проследить их логику. Ведение записей способствует превращению чтения в активный процесс, мобилизует, наряду со зрительной, и моторную память. Следует помнить: у студента, систематически ведущего записи, создается свой индивидуальный фонд подсобных материалов для быстрого повторения прочитанного, для мобилизации накопленных знаний. Особенно важны и полезны записи тогда, когда в них находят отражение мысли, возникшие при самостоятельной работе. В процессе подготовки к занятиям рекомендуется взаимное обсуждение материала, во время которого закрепляются знания, а также приобретается практика в изложении и разъяснении полученных знаний, развивается речь.

При необходимости следует обращаться за консультацией к преподавателю. Идя на консультацию, необходимо хорошо продумать вопросы, которые требуют разъяснения.

На основе проделанной работы следует подготовить тезисы для выступлений по всем учебным вопросам, выносимым на практическое занятие, а также составить план-конспект

 МИНОБРНАУКИ РОССИИ Федеральное государственное бюджетное образовательное учреждение высшего образования «Челябинский государственный университет» (ФГБОУ ВО «ЧелГУ») Костанайский филиал Кафедра экономики			
Методические рекомендации для подготовки к занятиям лекционного, семинарского типа и к самостоятельной работе студентов по дисциплине (модулю) «Государственное регулирование бизнеса» по основной профессиональной образовательной программе высшего образования – программе бакалавриата «Менеджмент организации» по направлению подготовки 38.03.02 Менеджмент			
Версия документа - 1	стр. 16 из 22	Первый экземпляр _____	КОПИЯ № _____

своего выступления и продумать примеры с целью обеспечения тесной связи изучаемой теории с реальной жизнью.

Подготовку к каждому практическому занятию студент должен начать с ознакомления с планом практического занятия, который отражает содержание предложенной темы. Тщательное продумывание и изучение вопросов плана основывается на проработке текущего материала лекции, а затем изучения обязательной и дополнительной литературы, рекомендованной к данной теме. Все новые понятия необходимо выучить наизусть. Результаты такой работы должны проявиться в способности студента свободно ответить на теоретические вопросы практикума, его выступлении и участии в коллективном обсуждении вопросов изучаемой темы, правильном выполнении практических заданий и контрольных работ.

Рекомендации по написанию конспектов:

Конспект (от лат. conspectus - обзор) - письменный текст, в котором кратко и последовательно изложено содержание основного источника информации. Конспектировать - значит приводить к некоему порядку сведения, почерпнутые из оригинала. В основе процесса лежит систематизация прочитанного или услышанного. Записи могут делаться как в виде точных выдержек, цитат, так и в форме свободной подачи смысла. Манера написания конспекта, как правило, близка к стилю первоисточника. Если конспект составлен правильно, он должен отражать логику и смысловую связь записываемой информации. Им запросто можно воспользоваться через некоторое количество времени, а так же предоставить для применения кому-то еще, поскольку прочтение грамотно зафиксированных данных никогда не вызовет затруднений. В процессе учебы или при решении какой-то задачи в общем объеме информации выделяют самое важное и необходимое, таким образом, упрощая овладение материалом. В хорошо сделанных записях можно с легкостью обнаружить специализированную терминологию, понятно растолкованную и четко выделенную для запоминания значений различных слов. Используя законспектированные сведения, легче создавать значимые творческие или научные работы, различные рефераты и статьи.


Своевременное и качественное выполнение самостоятельной работы базируется на изучении необходимой литературы. Прежде всего, студент должен освоить издания из списка основной литературы к дисциплине.

Кроме того следует использовать следующую научную литературу:

- монографии (научные книги по специальным темам);
- научные статьи журналов;
- статьи в сборниках научных трудов;
- статьи в материалах научных конференций;
- рецензии на опубликованные монографии и научные статьи;
- авторефераты диссертаций;
- аннотации монографий иностранных авторов в реферативных сборниках и пр.

Для поиска литературы следует использовать:

- предметные и систематические каталоги библиотек;
- библиографические указатели;

 МИНОБРНАУКИ РОССИИ Федеральное государственное бюджетное образовательное учреждение высшего образования «Челябинский государственный университет» (ФГБОУ ВО «ЧелГУ»)			
Костанайский филиал Кафедра экономики			
Методические рекомендации для подготовки к занятиям лекционного, семинарского типа и к самостоятельной работе студентов по дисциплине (модулю) «Государственное регулирование бизнеса» по основной профессиональной образовательной программе высшего образования – программе бакалавриата «Менеджмент организации» по направлению подготовки 38.03.02 Менеджмент			
Версия документа - 1	стр. 17 из 22	Первый экземпляр _____	КОПИЯ № _____

- реферативные журналы;
- указатели опубликованных в журналах статей и материалов.

Кроме этого, нужно использовать литературу, указываемую авторами научных работ в подстрочных сносках на страницах книг (журналов) или в помещенных в конце книги (статьи) примечаниях, списке литературы, библиографиях.

Для поиска необходимой литературы следует обращаться к библиотечным ресурсам Университета, общественных библиотек.

Рекомендации по подготовке творческих заданий (мини-исследований):

Творческие задания – разнообразные работы научного, методического или учебно-практического характера. Творческие задания носят заведомо нестандартный характер и оцениваются в каждом случае индивидуально. Содержание творческого задания должно быть согласовано с преподавателем. При выполнении исследований обязательно использовать цифровой материал, формы сжатия информации в виде таблиц, схем, диаграмм.

Подготовка презентации.


Объем – не менее 10 слайдов. 1-й – тема, ФИО студента, год издания. 2-й – СОДЕРЖАНИЕ. 3-4-й – введение: кратко - актуальность, цели, задачи, объект и предмет исследования, теоретическая, нормативная и эмпирическая основа, методологическая основа, структура работы. С 5-го - основная часть (текст) со схемами, таблицами, диаграммами, картинками, фото, статистическими данными и т.д. Заключение: краткие выводы по работе. (1-2 слайда). Список использованной литературы – весь. (1-2 слайда). Сноски не нужны. Последний слайд указывает на логическое завершение работы: Спасибо за внимание! или Благодарим за внимание!

Рекомендации по подготовке презентации:

- не перегружать слайд информацией. Рекомендуется писать на одном слайде не более тридцати слов;
- шире использовать графическую информацию - там, где можно заменить текст рисунком, это следует делать;
- не следует перегружать аудиторию слишком частой сменой слайдов. На 20 минут выступления должно приходиться не более 7 слайдов;
- на одном слайде нельзя использовать более 3 шрифтов. При этом курсив и жирный являются в этом случае отдельными шрифтами. То же касается цвета - недопустимо использовать более 3 цветов. Синий и голубой при этом считаются разными цветами. Дело не только во вкусе или эстетике. Речь идет о восприятии информации. Не дублировать информацию. Слайды не должны содержать тот текст, который проговаривается устно.

Подготовка реферата.

Реферат – письменная работа объемом 10-18 печатных страниц, выполняемая студентом в течение длительного срока (от одной недели до месяца). Реферат (от лат. referre – докладывать, сообщать) – краткое точное изложение сущности какого-либо вопроса, темы на основе одной или нескольких книг, монографий или других первоисточников. Реферат должен содержать основные фактические сведения и выводы по рассматриваемому вопросу.

 МИНОБРНАУКИ РОССИИ Федеральное государственное бюджетное образовательное учреждение высшего образования «Челябинский государственный университет» (ФГБОУ ВО «ЧелГУ») Костанайский филиал Кафедра экономики			
Методические рекомендации для подготовки к занятиям лекционного, семинарского типа и к самостоятельной работе студентов по дисциплине (модулю) «Государственное регулирование бизнеса» по основной профессиональной образовательной программе высшего образования – программе бакалавриата «Менеджмент организации» по направлению подготовки 38.03.02 Менеджмент			
Версия документа - 1	стр. 18 из 22	Первый экземпляр _____	КОПИЯ № _____

Реферат отвечает на вопрос – что содержится в данной публикации (публикациях). Однако реферат – не механический пересказ работы, а изложение ее сущности.

В настоящее время, помимо реферирования прочитанной литературы, от студента требуется аргументированное изложение собственных мыслей по рассматриваемому вопросу. Тему реферата может предложить преподаватель или сам студент, в последнем случае она должна быть согласована с преподавателем. В реферате нужны развернутые аргументы, рассуждения, сравнения. Материал подается не столько в развитии, сколько в форме констатации или описания. Содержание реферируемого произведения излагается объективно от имени автора. Если в первичном документе главная мысль сформулирована недостаточно четко, в реферате она должна быть конкретизирована и выделена.

Функции реферата: информативная (ознакомительная); поисковая; справочная; сигнальная; индикативная; адресная коммуникативная. Степень выполнения этих функций зависит от содержательных и формальных качеств реферата, а также от того, кто и для каких целей их использует. Требования к языку реферата: он должен отличаться точностью, краткостью, ясностью и простотой.

Структура реферата:

Титульный лист

1. После титульного листа на отдельной странице следует оглавление (план, содержание), в котором указаны названия всех разделов (пунктов плана) реферата и номера страниц, указывающие начало этих разделов в тексте реферата.

2. После оглавления следует введение. Объем введения составляет 1,5-2 страницы.

3. Основная часть реферата может иметь одну или несколько глав, состоящих из 2-3 параграфов (подпунктов, разделов) и предполагает осмысленное и логичное изложение главных положений и идей, содержащихся в изученной литературе. В тексте обязательны ссылки на первоисточники. В том случае если цитируется или используется чья-либо неординарная мысль, идея, вывод, приводится какой-либо цифрой материал, таблицу - обязательно сделайте ссылку на того автора у кого вы взяли данный материал.

4. Заключение содержит главные выводы, и итоги из текста основной части, в нем отмечается, как выполнены задачи и достигнуты ли цели, сформулированные во введении.

5. Приложение может включать графики, таблицы, расчеты.

6. Библиография (список литературы) здесь указывается реально использованная для написания реферата литература. Список составляется согласно правилам библиографического описания.

Этапы работы над рефератом.

Работу над рефератом можно условно подразделить на три этапа:


1. Подготовительный этап, включающий изучение предмета исследования;

2. Изложение результатов изучения в виде связного текста;

3. Устное сообщение по теме реферата.

Подготовительный этап работы.

Подготовительная работа над рефератом начинается с формулировки темы. Тема в концентрированном виде выражает содержание будущего текста, фиксируя как предмет

 МИНОБРНАУКИ РОССИИ Федеральное государственное бюджетное образовательное учреждение высшего образования «Челябинский государственный университет» (ФГБОУ ВО «ЧелГУ»)			
Костанайский филиал Кафедра экономики			
Методические рекомендации для подготовки к занятиям лекционного, семинарского типа и к самостоятельной работе студентов по дисциплине (модулю) «Государственное регулирование бизнеса» по основной профессиональной образовательной программе высшего образования – программе бакалавриата «Менеджмент организации» по направлению подготовки 38.03.02 Менеджмент			
Версия документа - 1	стр. 19 из 22	Первый экземпляр _____	КОПИЯ № _____

исследования, так и его ожидаемый результат. Для того чтобы работа над рефератом была успешной, необходимо, чтобы тема заключала в себе проблему, скрытый вопрос (даже если наука уже давно дала ответ на этот вопрос, студент, только знакомящийся с соответствующей областью знаний, будет вынужден искать ответ заново, что даст толчок к развитию проблемного, исследовательского мышления).


Поиск источников. Грамотно сформулированная тема зафиксировала предмет изучения; задача студента — найти информацию, относящуюся к данному предмету и разрешить поставленную проблему. Выполнение этой задачи начинается с поиска источников. На этом этапе необходимо вспомнить, как работать с энциклопедиями и энциклопедическими словарями (обращать особое внимание на список литературы, приведенный в конце тематической статьи); как работать с систематическими и алфавитными каталогами библиотек; как оформлять список литературы (выписывая выходные данные книги и отмечая библиотечный шифр).

Работу с источниками надо начинать с ознакомительного чтения, т.е. просмотреть текст, выделяя его структурные единицы. При ознакомительном чтении закладками отмечаются те страницы, которые требуют более внимательного изучения. В зависимости от результатов ознакомительного чтения выбирается дальнейший способ работы с источником. Если для разрешения поставленной задачи требуется изучение некоторых фрагментов текста, то используется метод выборочного чтения. Если в книге нет подробного оглавления, следует обратить внимание ученика на предметные и именные указатели. Избранные фрагменты или весь текст (если он целиком имеет отношение к теме) требуют вдумчивого, неторопливого чтения с «мысленной проработкой» материала. Такое чтение предполагает выделение: 1) главного в тексте; 2) основных аргументов; 3) выводов. Особое внимание следует обратить на то, вытекает тезис из аргументов или нет.

Необходимо также проанализировать, какие из утверждений автора носят проблематичный, гипотетический характер и уловить скрытые вопросы. Понятно, что умение таким образом работать с текстом приходит далеко не сразу. Наилучший способ научиться выделять главное в тексте, улавливать проблематичный характер утверждений, давать оценку авторской позиции — это сравнительное чтение, в ходе которого студент знакомится с различными мнениями по одному и тому же вопросу, сравнивает весомость и доказательность аргументов сторон и делает вывод о наибольшей убедительности той или иной позиции.

Подготовительный этап работы завершается созданием конспектов, фиксирующих основные тезисы и аргументы. Здесь важно вспомнить, что конспекты пишутся на одной стороне листа, с полями и достаточным для исправления и ремарок межстрочным расстоянием (эти правила соблюдаются для удобства редактирования). Если в конспектах приводятся цитаты, то непременно должно быть дано указание на источник (автор, название, выходные данные, № страницы).

По завершении предварительного этапа можно переходить непосредственно к созданию текста реферата. Текст реферата должен подчиняться определенным требованиям: он должен раскрывать тему, обладать связностью и цельностью. Раскрытие темы

 МИНОБРНАУКИ РОССИИ Федеральное государственное бюджетное образовательное учреждение высшего образования «Челябинский государственный университет» (ФГБОУ ВО «ЧелГУ»)			
Костанайский филиал Кафедра экономики			
Методические рекомендации для подготовки к занятиям лекционного, семинарского типа и к самостоятельной работе студентов по дисциплине (модулю) «Государственное регулирование бизнеса» по основной профессиональной образовательной программе высшего образования – программе бакалавриата «Менеджмент организации» по направлению подготовки 38.03.02 Менеджмент			
Версия документа - 1	стр. 20 из 22	Первый экземпляр _____	КОПИЯ № _____


предполагает, что в тексте реферата излагается относящийся к теме материал и предлагаются пути решения содержащейся в теме проблемы; связность текста предполагает смысловую соотносительность отдельных компонентов, а цельность - смысловую законченность текста. С точки зрения связности все тексты делятся на тексты - констатации и тексты - рассуждения. Тексты-констатации содержат результаты ознакомления с предметом и фиксируют устойчивые и несомненные суждения. В текстах-рассуждениях одни мысли извлекаются из других, некоторые ставятся под сомнение, дается им оценка, выдвигаются различные предположения.

Изложение материала в тексте должно подчиняться определенному плану - мыслительной схеме, позволяющей контролировать порядок расположения частей текста. Универсальный план научного текста, помимо формулировки темы, предполагает изложение вводного материала, основного текста и заключения. Все научные работы - от реферата до докторской диссертации - строятся по этому плану, поэтому важно с самого начала научиться придерживаться данной схемы.

Введение - начальная часть текста. Оно имеет своей целью сориентировать читателя в дальнейшем изложении. Во введении аргументируется актуальность исследования, - т.е. выявляется практическое и теоретическое значение данного исследования. Далее констатируется, что сделано в данной области предшественниками; перечисляются положения, которые должны быть обоснованы. Введение может также содержать обзор источников или экспериментальных данных, уточнение исходных понятий и терминов, сведения о методах исследования. Во введении обязательно формулируются цель и задачи реферата. Объем введения - в среднем около 10% от общего объема реферата.

Основная часть реферата раскрывает содержание темы. Она наиболее значительна по объему, наиболее значима и ответственна. В ней обосновываются основные тезисы реферата, приводятся развернутые аргументы, предполагаются гипотезы, касающиеся существа обсуждаемого вопроса. Важно проследить, чтобы основная часть не имела форму монолога. Аргументируя собственную позицию, можно и должно анализировать и оценивать позиции различных исследователей, с чем-то соглашаться, чему-то возражать, кого-то опровергать. Установка на диалог позволит избежать некритического заимствования материала из чужих трудов - компиляции. Изложение материала основной части подчиняется собственному плану, что отражается в разделении текста на главы, параграфы, пункты. План основной части может быть составлен с использованием различных методов группировки материала: классификации (эмпирические исследования), типологии (теоретические исследования), периодизации (исторические исследования).

Заключение — последняя часть научного текста. В ней краткой и сжатой форме излагаются полученные результаты, представляющие собой ответ на главный вопрос исследования. Здесь же могут намечаться и дальнейшие перспективы развития темы. Небольшое по объему сообщение также не может обойтись без заключительной части - пусть это будут две-три фразы. Но в них должен подводиться итог проделанной работы.

 МИНОБРНАУКИ РОССИИ Федеральное государственное бюджетное образовательное учреждение высшего образования «Челябинский государственный университет» (ФГБОУ ВО «ЧелГУ»)			
Костанайский филиал Кафедра экономики			
Методические рекомендации для подготовки к занятиям лекционного, семинарского типа и к самостоятельной работе студентов по дисциплине (модулю) «Государственное регулирование бизнеса» по основной профессиональной образовательной программе высшего образования – программе бакалавриата «Менеджмент организации» по направлению подготовки 38.03.02 Менеджмент			
Версия документа - 1	стр. 21 из 22	Первый экземпляр _____	КОПИЯ № _____


Рекомендации студентам по изучению рекомендованной литературы

Список рекомендуемой литературы:

Основная литература			
Авторы, составители	Заглавие	Издательство, год	Ресурс
Чернопятов А. М.	Государственное регулирование предпринимательской деятельности: учебно-методическое пособие (https://biblioclub.ru/index.php?page=book&id=483678)	Москва, Берлин: Директ-Медиа, 2018	ЭБС
Васильев В. П.	Государственное регулирование экономики: учебник и практикум для вузов (https://urait.ru/bcode/507498)	Москва: Юрайт, 2023	ЭБС
Дополнительная литература			
Авторы, составители	Заглавие	Издательство, год	Ресурс
Чернопятов А. М.	Государственное регулирование предпринимательской среды Российской Федерации: монография (https://biblioclub.ru/index.php?page=book&id=564986)	Москва, Берлин: Директ-Медиа, 2019	ЭБС

Перечень профессиональных баз данных и информационных справочных систем для изучения дисциплины «Государственное регулирование бизнеса»:

1. Научно-электронная библиотека eLibrary [Электронный ресурс]. – URL: <http://elibrary.ru>
2. Электронно-библиотечная система «ЛАНЬ» [Электронный ресурс]. – URL: <http://e.lanbook.com>
3. Электронно-библиотечная система «Университетская библиотека онлайн» [Электронный ресурс]. – URL: <http://biblioclub.ru>
4. Электронно-библиотечная система «Юрайт» [Электронный ресурс]. – URL: <https://urait.ru>
5. Справочно-правовая система «Гарант» [Электронный ресурс]. – URL: <https://internet.garant.ru>
6. Малое предпринимательство в России. Данные Федеральной службы государственной статистики. – URL: <http://www.gks.ru>
7. Официальный портал Госпрограмм РФ. – URL: programs.gov.ru portal
8. Мониторинг административных барьеров на пути развития малого бизнеса в России, Центр экономических и финансовых исследований и разработок. – URL: www.cefir.ru

 МИНОБРНАУКИ РОССИИ Федеральное государственное бюджетное образовательное учреждение высшего образования «Челябинский государственный университет» (ФГБОУ ВО «ЧелГУ»)			
Костанайский филиал Кафедра экономики			
Методические рекомендации для подготовки к занятиям лекционного, семинарского типа и к самостоятельной работе студентов по дисциплине (модулю) «Государственное регулирование бизнеса» по основной профессиональной образовательной программе высшего образования – программе бакалавриата «Менеджмент организации» по направлению подготовки 38.03.02 Менеджмент			
Версия документа - 1	стр. 22 из 22	Первый экземпляр _____	КОПИЯ № _____

Студентам рекомендуется получить в библиотеке учебную литературу по дисциплине, а также использовать электронные системы, имеющиеся в доступе на сайте филиала.

При работе с литературой следует учитывать, что в большинстве учебников и книг делаются ссылки, сноски на другие литературные источники, приводится список литературы по раскрываемой в источнике проблеме.

Однако найти нужную статью или книгу – это только одна проблема профессиональной подготовки студента, другая заключается в том, чтобы суметь быстро прочитать и осмыслить содержащуюся в них информацию.

Для полноценной подготовки к занятиям чтения учебника крайне недостаточно – в учебных пособиях излагаются только принципиальные основы, в то время как в монографиях и статьях на ту или иную тему поднимаемый вопрос рассматривается с разных ракурсов или ракурса одного, но в любом случае достаточно подробно и глубоко. Тем не менее, для того, чтобы должным образом сориентироваться в сути задания, сначала следует ознакомиться с соответствующим текстом учебника – вне зависимости от того, предусмотрена ли лекция в дополнение к данному занятию или нет. Оценив задание, выбрав тот или иной сюжет, и подобрав соответствующую литературу, можно приступать собственно к подготовке к занятию.

Работа над литературой состоит из трёх этапов – чтения работы, её конспектирования, заключительного обобщения сути изучаемой работы. Прежде, чем браться за конспектирование следует её хотя бы однажды прочитать, чтобы составить о ней предварительное мнение, постараться выделить основную мысль или несколько базовых точек, опираясь на которые можно будет в дальнейшем работать с текстом. Конспектирование в общем виде может быть определено как фиксация основных положений и отличительных черт рассматриваемого труда.

Если программа занятия предусматривает работу с электронным источником, то этой стороне подготовки к занятию следует уделить пристальное внимание. В сущности, разбор электронного источника не отличается от работы с литературой – то же чтение, конспектирование, обобщение. Тщательная подготовка к занятиям имеет определяющее значение: занятие пройдёт так, как аудитория подготовилась к его проведению.

В случае возникновения неясных вопросов студент может получить индивидуальную консультацию преподавателя согласно графику консультаций, утвержденному на кафедре.