

Документ подписан простой электронной подписью

Информация о владельце:

ФИО: Тюлегенова Раиса Амиржановна

Должность: Директор

Дата подписания: 27.06.2023 13:30:28

Уникальный программный ключ:

125b8acc44c5368c45bd8abf3dc3ce044767e848f610c8a8b889479a47

МИНОБРНАУКИ РОССИИ

Федеральное государственное бюджетное образовательное учреждение высшего образования

«Челябинский государственный университет» (ФГБОУ ВО «ЧелГУ»)

Костанайский филиал

Кафедра филологии

Методические рекомендации к занятиям лекционного, семинарского типа и к самостоятельной работе студентов по дисциплине (модулю) «Стилистика русского языка» по основной профессиональной образовательной программе высшего образования – программе бакалавриата «Русский язык и литература» по направлению подготовки 45.03.01 Филология

Версия документа - 1

стр. 1 из 18

Первый экземпляр _____

КОПИЯ № _____



УТВЕРЖДАЮ

Директор Костанайского филиала
ФГБОУ ВО «ЧелГУ»

Р.А. Тюлегенова Р.А. Тюлегенова

25.05.2023 г.

**Методические рекомендации
для подготовки к занятиям лекционного, семинарского типа и к
самостоятельной работе студентов**

по дисциплине (модулю)
Стилистика русского языка

Направление подготовки (специальность)
45.03.01 Филология


Направленность (профиль)
Русский язык и литература

Присваиваемая квалификация
Бакалавр

Форма обучения
Очная, заочная

Год набора 2021, 2022

Костанай 2023

	МИНОБРНАУКИ РОССИИ Федеральное государственное бюджетное образовательное учреждение высшего образования «Челябинский государственный университет» (ФГБОУ ВО «ЧелГУ») Костанайский филиал Кафедра филологии		
	Методические рекомендации для подготовки к занятиям лекционного, семинарского типа и к самостоятельной работе студентов по дисциплине (модулю) «Стилистика русского языка» по основной профессиональной образовательной программе высшего образования – программе бакалавриата «Русский язык и литература» по направлению подготовки 45.03.01 Филология		
Версия документа - 1	стр. 2 из 18	Первый экземпляр _____	КОПИЯ № _____

Методические рекомендации приняты

Учёным советом Костанайского филиала ФГБОУ ВО «ЧелГУ»

Протокол заседания № 10 от 25 мая 2023 г.

Председатель учёного совета
филиала



Р.А. Тюлегенова

Секретарь учёного совета
филиала



Н.А. Кравченко

Методические рекомендации рекомендованы

Учебно-методическим советом Костанайского филиала ФГБОУ ВО «ЧелГУ»

Протокол заседания № 10 от 18 мая 2023 г.

Председатель
Учебно-методического совета



Н.А. Нализко

Методические рекомендации разработаны и рекомендованы кафедрой филологии

Протокол заседания № 09 от 10 мая 2023 г.

Заведующий кафедрой



С.М. Морданова

Автор (составитель)



Свиркович О.В., кандидат
филологических наук,
доцент кафедры филологии



МИНОБРНАУКИ РОССИИ

Федеральное государственное бюджетное образовательное учреждение высшего образования
«Челябинский государственный университет» (ФГБОУ ВО «ЧелГУ»)

Костанайский филиал

Кафедра филологии

Методические рекомендации для подготовки к лекционным, практическим занятиям и к самостоятельной работе студентов по дисциплине (модулю) «Стилистика русского языка» по основной профессиональной образовательной программе высшего образования – программе бакалавриата «Русский язык и литература» по направлению подготовки 45.03.01 Филология

Версия документа - 1

стр. 3 из 18

Первый экземпляр _____

КОПИЯ № _____

Содержание

1. Пояснительная записка.....	4
2. Цели и задачи учебной дисциплины	4
3. Методические указания по подготовке к лекционным занятиям	5
4. Методические указания по подготовке к практическим занятиям	9
5. Методические указания по выполнению самостоятельной работы студентами.....	11
6. Критерии оценивания самостоятельных работ студентов, работы, выполняемой на лекционных и практических занятиях	13
7. Методические указания по работе с литературными источниками.....	18



МИНОБРНАУКИ РОССИИ

Федеральное государственное бюджетное образовательное учреждение высшего образования «Челябинский государственный университет» (ФГБОУ ВО «ЧелГУ»)

Костанайский филиал

Кафедра филологии

Методические рекомендации для подготовки к лекционным, практическим занятиям и к самостоятельной работе студентов по дисциплине (модулю) «Стилистика русского языка» по основной профессиональной образовательной программе высшего образования – программе бакалавриата «Русский язык и литература» по направлению подготовки 45.03.01 Филология

Версия документа - 1

стр. 4 из 18

Первый экземпляр _____

КОПИЯ № _____

1. ПОЯСНИТЕЛЬНАЯ ЗАПИСКА

Дисциплина «Стилистика русского языка» занимает особое место в кругу лингвистических дисциплин, т. к. позволяет научить студентов культуре общения, сформировать у них навыки безукоризненно чистой, правильной, терминологически точной и выразительной речи. Этот курс предоставляет обучающимся возможность понять «поведение» языковых единиц в речевых коммуникациях, изучить закономерности их использования в типичных ситуациях.

Важнейшим итогом курса должна стать выработка у студентов практических умений в употреблении языковых единиц в различных коммуникативных ситуациях и квалифицированном анализе языковых явлений современной русской литературной речи в стилистическом аспекте, умения пользоваться научной лингвистической литературой и лексикографическими источниками.

2. ЦЕЛИ И ЗАДАЧИ УЧЕБНОЙ ДИСЦИПЛИНЫ

2.1 Основной целью дисциплины «Стилистика русского языка» является повышение уровня культуры речи в процессе освоения и осознания речеведческих и стилистических понятий и совершенствования коммуникативно-речевых компетенций

2.2 Задачи изучения дисциплины:

- изучение теоретических основ функциональной стилистики и культуры речи,
- ознакомление с ее основными понятиями, принципами речевой организации стилей, закономерностями функционирования языковых средств в речи,
- развитие стилистического чутья, навыков и умений оценивать и правильно употреблять языковые средства в речи в соответствии с конкретным содержанием высказывания, целями, которые ставит перед собой говорящий (пишущий), ситуацией и сферой общения.

2.3 В результате освоения вариативной дисциплины обучающийся должен знать:

Пороговый уровень: условия межличностной коммуникации в условиях социокультурного многообразия; базовое определение текста; основы речевого этикета; правила построения успешной коммуникации.

Продвинутый уровень: механизмы успешного выполнения поставленных задач посредством эффективного взаимодействия с людьми; типы и жанры текста; основы речевого этикета устной и письменной коммуникации на русском языке; специфику ситуаций устной, письменной и виртуальной коммуникации.

Высокий уровень: задачи, содержание, формы, средства и способы взаимодействия с людьми, используя междисциплинарные связи; методику разграничения текстов разных типов и жанров; этические принципы ведения устной и письменной коммуникации на русском языке; особенности использования русского языка для различных ситуаций устной, письменной и виртуальной коммуникации.

2.4 В результате освоения дисциплины обучающийся должен уметь:

Пороговый уровень: ставить и выполнять задачи с учетом моральных, культурных норм и этикета; определять основные признаки текста; использовать основы речевого этикета использовать правила построения успешной коммуникации.

Продвинутый уровень: давать объективную оценку эффективности взаимодействия людей в социокультурной среде при выполнении поставленных задач; демонстрировать знания в области разграничения типов и жанров текста; использовать основы речевого этикета устной и



МИНОБРНАУКИ РОССИИ

Федеральное государственное бюджетное образовательное учреждение высшего образования «Челябинский государственный университет» (ФГБОУ ВО «ЧелГУ»)

Костанайский филиал

Кафедра филологии

Методические рекомендации для подготовки к лекционным, практическим занятиям и к самостоятельной работе студентов по дисциплине (модулю) «Стилистика русского языка» по основной профессиональной образовательной программе высшего образования – программе бакалавриата «Русский язык и литература» по направлению подготовки 45.03.01 Филология

Версия документа - 1

стр. 5 из 18

Первый экземпляр _____

КОПИЯ № _____

письменной коммуникации на русском языке; учитывать специфику ситуаций устной, письменной и виртуальной коммуникации.

Высокий уровень: классифицировать социокультурные особенности для эффективного командного взаимодействия при решении поставленных задач; демонстрировать знания в области разграничения типов и жанров текста на основе существующих методик; использовать этические принципы ведения устной и письменной коммуникации на русском языке; использовать русский язык для различных ситуаций устной, письменной и виртуальной коммуникации.

2.5 В результате освоения дисциплины обучающийся должен владеть:

Пороговый уровень: средствами взаимодействия с людьми, учитывая социокультурные особенности; базовыми навыками определения структурных и семантических признаков текста; навыками использования основ речевого этикета; навыками применения правил построения успешной коммуникации.

Продвинутый уровень: методами анализа социокультурных особенностей для эффективного взаимодействия с людьми в рамках поставленных задач; способностью использовать знания в области разграничения типов и жанров текста; навыками использования основ речевого этикета устной и письменной коммуникации на русском языке; навыками использования специфики ситуаций устной, письменной и виртуальной коммуникации.


Высокий уровень: научными инструментами и категориальным аппаратом для анализа взаимодействия людей в контексте социокультурного разнообразия; способностью использовать знания в области разграничения типов и жанров текста на основе существующих методик; навыками использования этических принципов ведения устной и письменной коммуникации на русском языке; навыками использования русского языка для различных ситуаций устной, письменной и виртуальной коммуникации.

3. МЕТОДИЧЕСКИЕ УКАЗАНИЯ ПО ПОДГОТОВКЕ К ЛЕКЦИОННЫМ ЗАНЯТИЯМ

Лекция в вузе – одна из наиболее распространенных форм организации образовательного процесса. Лекционное занятие представляет собой систематическое, последовательное, монологическое изложение преподавателем-лектором учебного материала, как правило, теоретического характера. Такое занятие представляет собой элемент технологии представления учебного материала путем логически стройного, систематически последовательного и ясного изложения.

Цель лекции – организация целенаправленной познавательной деятельности студентов по овладению программным материалом учебной дисциплины. Чтение курса лекций позволяет дать связанное, последовательное изложение материала в соответствии с новейшими данными науки, сообщить студентам основное содержание предмета в целостном, систематизированном виде. В случае изучения дисциплины «Современный русский язык. Морфемика и словообразование» лекция выполняет функцию основного источника информации, так как по данной дисциплине отсутствуют учебники и учебные пособия, поэтому, только в рамках изучаемого на учебной лекции материала, студент имеет возможность наиболее полно разобраться в целях, задачах и направленности курса.

Задачи лекции заключаются в обеспечении формирования системы знаний по дисциплине, в умении аргументировано излагать научный материал, в формировании профессионального кругозора и общей культуры, в отражении еще не получивших

 МИНОБРНАУКИ РОССИИ Федеральное государственное бюджетное образовательное учреждение высшего образования «Челябинский государственный университет» (ФГБОУ ВО «ЧелГУ»)			
Костанайский филиал Кафедра филологии			
Методические рекомендации для подготовки к лекционным, практическим занятиям и к самостоятельной работе студентов по дисциплине (модулю) «Стилистика русского языка» по основной профессиональной образовательной программе высшего образования – программе бакалавриата «Русский язык и литература» по направлению подготовки 45.03.01 Филология			
Версия документа - 1	стр. 6 из 18	Первый экземпляр _____	КОПИЯ № _____

освещения в учебной литературе новых достижений науки, в оптимизации других форм организации учебного процесса.

3.1 Общие требования к организации и проведению лекционных занятий

Лекционное занятие по дисциплине предполагает предварительную самостоятельную подготовку студента. Студент должен внимательно ознакомиться с планом лекционных занятий в содержании рабочей программы дисциплины.

Заранее зная тему, план, список основных понятий и категорий, студенту необходимо прочитать соответствующие главы учебника. На основании прочитанного студент должен быть готов участвовать в обсуждении названных и иных проблемных вопросов, которые поставит на лекции преподаватель. Такая предварительная подготовка позволяет более заинтересованно воспринимать преподносимый на лекции материал, делать более точные записи в конспекте лекции. При подготовке к лекции студенту рекомендуется просмотреть свои записи по предыдущей лекционной теме, что поможет осмыслить связь тем внутри курса.

На лекционном занятии студент должен внимательно слушать преподавателя, воспринимать информацию по теме, осваивать научную терминологию, проявлять активную мыслительную деятельность с целью понимания сущности темы, логики рассуждений лектора, оценки его аргументации и составления собственного мнения об изучаемых явлениях и процессах.

Студенту также важно овладеть навыками эффективного конспектирования материала.

Конспект – это краткая письменная запись содержания лекции (статьи, книги), предназначенные для последующего восстановления информации с различной степенью полноты. Конспект – это систематическая, логически связанная запись, объединяющая план, выписки, тезисы или, по крайней мере, два из этих типов записи. В конспект включаются не только основные положения, но и доводы, их обосновывающие, конкретные факты и примеры, но без их подробного описания.

Составляя конспект, можно отдельные слова и целые предложения писать сокращенно, выписывать только ключевые слова, применять условные обозначения.

Чтобы форма конспекта как можно более наглядно отражала его содержание, располагайте абзацы «ступеньками» подобно пунктам и подпунктам плана, применяйте разнообразные способы подчеркивания, используйте карандаши и ручки разного цвета.

Используйте реферативный способ изложения (например: «Автор считает...», «раскрывает...»).

Собственные комментарии, вопросы, раздумья располагайте на полях.

Основные ошибки при составлении конспекта:

Слово в слово повторяет тезисы, отсутствует связность при пересказе. Конспект не связан с планом.

Многословие (много вводных слов) или чрезмерная краткость, незаконченность основных смысловых положений текста.

Для лучшего усвоения материалов курса не следует стремиться записать лекцию дословно, необходимо научиться выделять ключевые моменты. Нужно пытаться обобщить материал, резюмировать основные положения прослушанного материала.



МИНОБРНАУКИ РОССИИ

Федеральное государственное бюджетное образовательное учреждение высшего образования «Челябинский государственный университет» (ФГБОУ ВО «ЧелГУ»)

Костанайский филиал

Кафедра филологии

Методические рекомендации для подготовки к лекционным, практическим занятиям и к самостоятельной работе студентов по дисциплине (модулю) «Стилистика русского языка» по основной профессиональной образовательной программе высшего образования – программе бакалавриата «Русский язык и литература» по направлению подготовки 45.03.01 Филология

Версия документа - 1

стр. 7 из 18

Первый экземпляр _____

КОПИЯ № _____

Курс предполагает знакомство с большим количеством лингвистических терминов. Возможно, что какие-то слова или словосочетания окажутся незнакомыми. В случае, если какой-то термин или понятие вызывает сложность, следует попросить преподавателя объяснить его значение. Кроме того, студентам следует выписывать новые и малознакомые термины, которые давались в лекции или были встречены в учебной литературе при подготовке к семинару. Необходимо отыскать их значение в энциклопедиях и словарях в процессе самостоятельной работы. В конце лекции предполагается небольшой промежуток времени для того, чтобы преподаватель мог ответить на возможные вопросы по теме. Однако необходимо помнить, что основная масса вопросов должна обсуждаться на практических занятиях.

Во время лекционного занятия студент должен вести себя вежливо и тактично, не нарушать дисциплину, не отвлекать других студентов от восприятия материала. Студент может задавать вопросы преподавателю-лектору, просить повторить или разъяснить то или иное высказывание. Студент может участвовать в обсуждении проблемных вопросов и заявлять о своей точке зрения.

Посещение лекций по дисциплине обязательно для студентов. В случаях пропуска занятий по каким-либо причинам, необходимо обязательно самостоятельно изучать соответствующий материал.

3.2 Порядок проведения лекционного занятия

Лекция как элемент образовательного процесса должна включать следующие этапы:

1. Формулировка темы лекции, мотивационные установки.
2. Указание основных изучаемых разделов или вопросов и предполагаемых временных затрат на их изучение.
3. Изложение вводной части.
4. Изложение основной части лекции.
5. Краткие выводы по каждому из вопросов.
6. Заключение.
7. Рефлексия содержания лекционного материала с элементами контроля.
8. Рекомендации литературных источников по излагаемым вопросам.

3.3 Содержание лекционных занятий

Тема 1. Стилистика как особая научная дисциплина

Вопросы:

1. Статус стилистики в системе языковедческих дисциплин: история становления и современная исследовательская парадигма.
2. Проблема выделения предмета исследования стилистики.
3. Функциональная стилистика как центральное направление современных стилистических исследований.
4. Стиль и дискурс.

Тема 2. Система функциональных стилей языка. Книжные стили: научный, официально-деловой, публицистический

Вопросы:

1. Основные подходы к выделению и определению стилей в истории языкознания.



МИНОБРНАУКИ РОССИИ

Федеральное государственное бюджетное образовательное учреждение высшего образования «Челябинский государственный университет» (ФГБОУ ВО «ЧелГУ»)

Костанайский филиал

Кафедра филологии

Методические рекомендации для подготовки к лекционным, практическим занятиям и к самостоятельной работе студентов по дисциплине (модулю) «Стилистика русского языка» по основной профессиональной образовательной программе высшего образования – программе бакалавриата «Русский язык и литература» по направлению подготовки 45.03.01 Филология

Версия документа - 1

стр. 8 из 188

Первый экземпляр _____

КОПИЯ № _____

2. Трактовка понятия «стиль» в современном языкознании.
3. Понятие функционального стиля. Стиль языка и стиль речи.
4. Функциональный стиль и дискурс.
5. Принципы выделения функциональных стилей в русистике. Речевая системность функциональных стилей.
6. Условия функционирования , подстили (собственно научный, научно-информативный, научно-справочный, учебно-научный, научно-популярный), жанры научного стиля.
7. Стилиевые черты и основные стилеобразующие факторы научной речи: доминирующая языковая функция, основная форма реализации, типичный вид речи, преобладающий способ общения, тон речи.
8. Языковые особенности научного стиля: а) лексико-фразеологическое своеобразие, общенаучная и узкоспециальная терминологическая лексика; б) грамматическое своеобразие языка науки: словообразование, морфология и синтаксис.
9. Вопрос об эмоциональности и экспрессивности языка науки.
10. Официально-деловой стиль в системе функциональных стилей современного русского языка. Условия функционирования , подстили ,жанры деловой речи.
11. Понятие о текстовых нормах официально-делового стиля. Типы документов по степени жесткости формы.
12. Стилиевые черты официально-деловой речи: стандартизованность, точность, лаконичность, неиндивидуальность и т.д.
13. Основные языковые нормы деловой речи: лексические, морфологические и синтаксические особенности.
14. Специфика устной деловой речи.
15. Условия функционирования, подстили и жанры публицистического стиля.
16. Основные функции публицистического стиля. Структурно-прагматические особенности публицистического текста.
17. Стилиевые черты публицистики и их репрезентация языковыми средствами. «Полистилизм» как отличительная черта публицистического текста.
18. Средства экспрессивности публицистического текста. Языково-стилистические изменения в современных СМИ.

Тема 3. Разговорный стиль и разговорная речь.

Вопросы:

1. Условия функционирования разговорного стиля.
2. Основные жанры разговорной речи.
3. Соотношение понятий «разговорная речь», « разговорный стиль», «кодифицированный язык».
4. Особенности разговорной речи: коммуникативный и структурно-системный аспекты.
5. Факторы успешного общения и причины коммуникативных неудач.

Тема 4. Художественный текст как объект современной стилистики

Вопросы:

1. Соотношение понятий «литературный язык» и «язык художественной литературы».
2. Вопрос о месте языка художественной литературы в системе функциональных стилей.
3. Структурно-семантическая организация художественного текста.



МИНОБРНАУКИ РОССИИ

Федеральное государственное бюджетное образовательное учреждение высшего образования «Челябинский государственный университет» (ФГБОУ ВО «ЧелГУ»)

Костанайский филиал

Кафедра филологии

Методические рекомендации для подготовки к лекционным, практическим занятиям и к самостоятельной работе студентов по дисциплине (модулю) «Стилистика русского языка» по основной профессиональной образовательной программе высшего образования – программе бакалавриата «Русский язык и литература» по направлению подготовки 45.03.01 Филология

Версия документа - 1

стр. 9 из 18

Первый экземпляр _____

КОПИЯ № _____

4. Основные понятия и категории коммуникативной стилистики художественного текста.
5. Когнитивный аспект анализа художественного текста. Художественный концепт как объект филологического анализа и отражение индивидуальной поэтической картины мира автора.

4. МЕТОДИЧЕСКИЕ УКАЗАНИЯ ПО ПОДГОТОВКЕ К ПРАКТИЧЕСКИМ ЗАНЯТИЯМ

Практические занятия представляют собой одну из форм аудиторных занятий, направленных на формирование умений и навыков и закрепление полученных знаний.

Подобная форма аудиторной работы позволяет детализировать и расширить теоретический материал лекции. Подготовка к практическим занятиям предполагает повтор и закрепление теоретического материала. Особенно важно уделить внимание примерам и прикладным задачам и упражнениям, которые были разобраны в ходе лекции. Чтобы подготовка к практическому занятию была результативной, необходимо: посещать лекции и формировать на них полный конспект, содержащий всю необходимую теоретическую базу; выполнять все задания преподавателя, выносимые в разряд самостоятельной работы; пополнять базу знаний по теме практического занятия из дополнительных информационных источников.

Практические занятия по дисциплине «Стилистика русского языка» строятся как семинарско-практические, что позволяет обучающимся одновременно участвовать в обсуждении теоретических проблем и вырабатывать умение стилистического анализа текста.

4.1 Формы проведения практических занятий, задания для подготовки

Тема 1. Стилистика как особая научная дисциплина

Вопросы:

1. Статус стилистики в системе языковедческих дисциплин: история становления и современная исследовательская парадигма.
2. Проблема выделения предмета исследования стилистики.
3. Функциональная стилистика как центральное направление современных стилистических исследований.
4. Стиль и дискурс.

Задание: подготовиться к устному опросу, выполнению практических заданий

Тема 2. Система функциональных стилей языка. Книжные стили: научный, официально-деловой, публицистический

Вопросы:

1. Основные подходы к выделению и определению стилей в истории языкознания.
2. Трактовка понятия «стиль» в современном языкознании.
3. Понятие функционального стиля. Стиль языка и стиль речи.
4. Функциональный стиль и дискурс.
5. Принципы выделения функциональных стилей в русистике. Речевая системность функциональных стилей.
6. Условия функционирования, подстили (собственно научный, научно-информативный, научно-справочный, учебно-научный, научно-популярный), жанры научного стиля.



МИНОБРНАУКИ РОССИИ

Федеральное государственное бюджетное образовательное учреждение высшего образования «Челябинский государственный университет» (ФГБОУ ВО «ЧелГУ»)

Костанайский филиал

Кафедра филологии

Методические рекомендации для подготовки к лекционным, практическим занятиям и к самостоятельной работе студентов по дисциплине (модулю) «Стилистика русского языка» по основной профессиональной образовательной программе высшего образования – программе бакалавриата «Русский язык и литература» по направлению подготовки 45.03.01 Филология

Версия документа - 1

стр. 10 из 18

Первый экземпляр _____

КОПИЯ № _____

7. Стилиевые черты и основные стилеобразующие факторы научной речи: доминирующая языковая функция, основная форма реализации, типичный вид речи, преобладающий способ общения, тон речи.
8. Языковые особенности научного стилиа: а) лексико-фразеологическое своеобразие, общенаучная и узкоспециальная терминологическая лексика; б) грамматическое своеобразие языка науки: словообразование, морфология и синтаксис.
9. Вопрос об эмоциональности и экспрессивности языка науки.
10. Официально-деловой стили в системе функциональных стилиев современного русского языка. Условия функционирования, подстили, жанры деловой речи.
11. Понятие о текстовых нормах официально-делового стилиа. Типы документов по степени жесткости формы.
12. Стилиевые черты официально-деловой речи: стандартизованность, точность, лаконичность, неиндивидуальность и т.д.
13. Основные языковые нормы деловой речи: лексические, морфологические и синтаксические особенности.
14. Специфика устной деловой речи.
15. Условия функционирования, подстили и жанры публицистического стилиа.
16. Основные функции публицистического стилиа. Структурно-прагматические особенности публицистического текста.
17. Стилиевые черты публицистики и их репрезентация языковыми средствами. «Полистилизм» как отличительная черта публицистического текста.
18. Средства экспрессивности публицистического текста. Языково-стилиевые изменения в современных СМИ.

Задание: подготовиться к устному опросу, выполнению практических, индивидуальных, тестовых заданий, лингвистических упражнений, заполнению таблиц

Тема 3. Разговорный стили и разговорная речь.

Вопросы:

1. Условия функционирования разговорного стилиа.
2. Основные жанры разговорной речи.
3. Соотношение понятий «разговорная речь», «разговорный стили», «кодифицированный язык».
4. Особенности разговорной речи: коммуникативный и структурно-системный аспекты.
5. Факторы успешного общения и причины коммуникативных неудач.

Задание: подготовиться к устному опросу, выполнению лингвистических упражнений

Тема 4. Художественный текст как объект современной стилистики

Вопросы:

1. Соотношение понятий «литературный язык» и «язык художественной литературы».
2. Вопрос о месте языка художественной литературы в системе функциональных стилиев.
3. Структурно-семантическая организация художественного текста.
4. Основные понятия и категории коммуникативной стилистики художественного текста.
5. Когнитивный аспект анализа художественного текста. Художественный концепт как объект филологического анализа и отражение индивидуальной поэтической картины мира автора.



МИНОБРНАУКИ РОССИИ

Федеральное государственное бюджетное образовательное учреждение высшего образования «Челябинский государственный университет» (ФГБОУ ВО «ЧелГУ»)

Костанайский филиал

Кафедра филологии

Методические рекомендации для подготовки к лекционным, практическим занятиям и к самостоятельной работе студентов по дисциплине (модулю) «Стилистика русского языка» по основной профессиональной образовательной программе высшего образования – программе бакалавриата «Русский язык и литература» по направлению подготовки 45.03.01 Филология

Версия документа - 1

стр. 11 из 18

Первый экземпляр _____

КОПИЯ № _____

Задание: подготовиться к устному опросу, выполнению лингвистических упражнений

5. МЕТОДИЧЕСКИЕ УКАЗАНИЯ ПО ВЫПОЛНЕНИЮ САМОСТОЯТЕЛЬНОЙ РАБОТЫ СТУДЕНТАМИ

Самостоятельное изучение дисциплины «Стилистика русского языка» предусмотрено учебным планом направления подготовки. Самостоятельная работа студентов осуществляется при подготовке к практическим и семинарским занятиям, а также при подготовке к рубежным контролям и зачету. Важнейшей функцией самостоятельной работы является расширение и углубление изучаемого материала путем выполнения студентами самостоятельных работ по всем темам курса.

Самостоятельная работа требует самоорганизованности, мотивации к познавательной деятельности, устойчивого внимания к исследуемому материалу. Работа с учебно-методической и научной литературой по темам учебного курса будет более плодотворной, если переход от одного вопроса к другому будет осуществляться только после качественного усвоения предыдущего. При изучении дополнительных литературных источников важно обращать внимание на трактовку основных понятий, методы и практические примеры, которые представлены для наиболее наглядной демонстрации решения основных задач учебного курса. Составление опорных конспектов, схем делает процесс самостоятельного изучения материала наиболее наглядным, целостным и плодотворным.

Самостоятельная работа реализуется:

- непосредственно в процессе аудиторных занятий - на лекциях, практических занятиях;
- в контакте с преподавателем вне рамок расписания
- на консультациях по учебным вопросам, в ходе творческих контактов, при ликвидации задолженностей, при выполнении индивидуальных заданий и т.д.
- в библиотеке, дома, на кафедре при выполнении обучающимся учебных и практических задач.


В процессе изучения курса необходимо обратить внимание на самоконтроль знаний. С этой целью обучающийся после изучения каждой отдельной темы и затем всего курса по учебнику и дополнительной литературе должен проверить уровень своих знаний с помощью контрольных вопросов, которые помещены в конце каждой темы.

Для самостоятельного изучения отводятся темы, хорошо разработанные в учебных пособиях, научных монографиях и не могут представлять особенных трудностей при изучении.

Эффективным средством осуществления обучающимся самостоятельной работы является электронная информационно-образовательная среда филиала, которая обеспечивает доступ к учебным планам, рабочим программам дисциплин (модулей), практик, к изданиям электронных библиотечных систем.

Студентам следует:

- руководствоваться графиком самостоятельной работы, определенным РПД;
- выполнять все плановые задания, выдаваемые преподавателем, разбирать на практических занятиях и консультациях неясные вопросы;
- использовать при подготовке нормативные документы филиала;
- при подготовке к экзамену параллельно прорабатывать соответствующие теоретические и практические разделы дисциплины, фиксируя неясные моменты для их

 МИНОБРНАУКИ РОССИИ Федеральное государственное бюджетное образовательное учреждение высшего образования «Челябинский государственный университет» (ФГБОУ ВО «ЧелГУ») Костанайский филиал Кафедра филологии			
Методические рекомендации для подготовки к лекционным, практическим занятиям и к самостоятельной работе студентов по дисциплине (модулю) «Стилистика русского языка» по основной профессиональной образовательной программе высшего образования – программе бакалавриата «Русский язык и литература» по направлению подготовки 45.03.01 Филология			
Версия документа - 1	стр. 12 из 18	Первый экземпляр _____	КОПИЯ № _____

обсуждения на плановой консультации.

Самостоятельная работа обучающихся предполагает следующие виды отчетности:

- выполнение практических заданий;
- выполнение домашних заданий, поиск и отбор информации по отдельным разделам курса в сети Интернет.

Краткие рекомендации по выполнению практических заданий

1. Прочитать методические указания по выполнению самостоятельной работы студентами в процессе изучения дисциплины «Стилистика русского языка».
 2. Ответить на вопросы, необходимые для выполнения заданий.
 3. Изучить содержание заданий и начать выполнение.
 4. Работу выполнить в тетрадях для самостоятельных работ, оформив надлежащим образом.
 5. Консультацию по выполнению работы получить у преподавателя или обучающегося, успешно выполнившего работу.
 6. Работа оценивается в целом, по итогам выполнения работы выставляется оценка
- При необходимости проводится защита путем индивидуальной беседы. Работа считается выполненной, если она соответствует требованиям и выполнена в установленный срок.

Краткие рекомендации по стилистическому анализу текста

При осуществлении стилистического анализа текста рекомендуется пользоваться алгоритмом:

- I Тема.
- II Идея.
- III Читательский адрес.
- IV Жанр.
- V Силь.
- VI Лингво-стилистический анализ:
 - Фонетико-стилистическая характеристика (для разговорного).
 - Лексико-семантический анализ.
 - Словообразовательный анализ.
 - Морфологический анализ.
 - Синтаксический анализ.
- VII Общий вывод.

5.1 Задания для самостоятельной работы студентов

Тема 1. Стилистика как особая научная дисциплина

Задания:

1. Изучить теоретическую литературу по теме.
2. Подготовиться к практическому занятию.
3. Подготовиться к экзамену.
4. Представить схематично в форме слайд-презентации информацию по одному из предложенных вопросов: 1) Направления современной стилистики, 2) История стилистики.

Тема 2. Система функциональных стилей языка. Книжные стили: научный, официально-деловой, публицистический

Задания:



МИНОБРНАУКИ РОССИИ

Федеральное государственное бюджетное образовательное учреждение высшего образования «Челябинский государственный университет» (ФГБОУ ВО «ЧелГУ»)

Костанайский филиал

Кафедра филологии

Методические рекомендации для подготовки к лекционным, практическим занятиям и к самостоятельной работе студентов по дисциплине (модулю) «Стилистика русского языка» по основной профессиональной образовательной программе высшего образования – программе бакалавриата «Русский язык и литература» по направлению подготовки 45.03.01 Филология

Версия документа - 1

стр. 13 из 18

Первый экземпляр _____

КОПИЯ № _____

1. Изучить теоретическую литературу по теме.
2. Подготовиться к практическому занятию.
3. Подготовиться к экзамену.
4. Используя предложенные клише научного стиля речи, подготовить реферат одного параграфа из учебника (на выбор студента).
5. В предложенном тексте найти общие и языковые черты, позволяющие отнести его к научному, официально-деловому или публицистическому стилю.

Тема 3. Тема 3. Разговорный стиль и разговорная речь.

Задания:

1. Изучить теоретическую литературу по теме.
2. Подготовиться к практическому занятию.
3. Подготовиться к экзамену.
4. В предложенном тексте найти общие и языковые черты, позволяющие отнести его к разговорному стилю.

Тема 4. Художественный текст как объект современной стилистики

Задания:

1. Изучить теоретическую литературу по теме.
2. Подготовиться к практическому занятию.
3. Подготовиться к экзамену.
4. В предложенном тексте найти общие и языковые черты, позволяющие отнести его к художественному стилю.

6. КРИТЕРИИ ОЦЕНИВАНИЯ САМОСТОЯТЕЛЬНЫХ РАБОТ СТУДЕНТОВ, РАБОТЫ, ВЫПОЛНЯЕМОЙ НА ЛЕКЦИОННЫХ И ПРАКТИЧЕСКИХ ЗАНЯТИЯХ

Критерии оценивания практического занятия

«отлично» выставляется, если студент имеет глубокие знания учебного материала по теме практической работы, показывает усвоение взаимосвязи основных понятий используемых в работе, смог ответить на все уточняющие и дополнительные вопросы. Студент демонстрирует знания теоретического и практического материала по теме практической работы, определяет взаимосвязи между показателями задачи, даёт правильный алгоритм решения, определяет междисциплинарные связи по условию задания.

«хорошо» выставляется, если студент показал знание учебного материала, усвоил основную литературу, смог ответить почти полно на все заданные дополнительные и уточняющие вопросы. Студент демонстрирует знания теоретического и практического материала по теме практической работы, допуская незначительные неточности при решении задач, имея неполное понимание междисциплинарных связей при правильном выборе алгоритма решения задания.

«удовлетворительно» выставляется, если студент в целом освоил материал практической работы, ответил не на все уточняющие и дополнительные вопросы. Студент затрудняется с правильной оценкой предложенной задачи, даёт неполный ответ, требующий



МИНОБРНАУКИ РОССИИ

Федеральное государственное бюджетное образовательное учреждение высшего образования «Челябинский государственный университет» (ФГБОУ ВО «ЧелГУ»)

Костанайский филиал

Кафедра филологии

Методические рекомендации для подготовки к лекционным, практическим занятиям и к самостоятельной работе студентов по дисциплине (модулю) «Стилистика русского языка» по основной профессиональной образовательной программе высшего образования – программе бакалавриата «Русский язык и литература» по направлению подготовки 45.03.01 Филология

Версия документа - 1

стр. 14 из 18

Первый экземпляр _____

КОПИЯ № _____

наводящих вопросов преподавателя, выбор алгоритма решения задачи возможен при наводящих вопросах преподавателя.

«неудовлетворительно» выставляется студенту, если он имеет существенные пробелы в знаниях основного учебного материала практической работы, который полностью не раскрыл содержание вопросов, не смог ответить на уточняющие и дополнительные вопросы. Студент даёт неверную оценку ситуации, неправильно выбирает алгоритм действий.

Критерии оценивания самостоятельных работ

«отлично» выставляется, если студент выполнил работу без ошибок и недочётов, допустил не более одного недочёта.

«хорошо», если студент выполнил работу полностью, но допустил в ней не более одной негрубой ошибки и одного недочёта, или не более двух недочётов.

«удовлетворительно», если студент правильно выполнил не менее половины работы или допустил не более двух грубых ошибок, или не более одной грубой и одной негрубой ошибки и одного недочёта, или не более двух-трех негрубых ошибок, или одной негрубой ошибки и трех недочётов, или при отсутствии ошибок, но при наличии четырех-пяти недочётов, допускает искажение фактов.

«неудовлетворительно», если студент допустил число ошибок и недочётов превосходящее норму, при которой может быть выставлено «удовлетворительно», или если правильно выполнил менее половины работы.

Критерии оценки конспекта лекции

«отлично» выставляется студенту, если демонстрируются полнота использования учебного материала, логика изложения (наличие схем, количество смысловых связей между понятиями), наглядность (наличие рисунков, символов и пр.; аккуратность выполнения, читаемость конспекта, грамотность (терминологическая и орфографическая).

«хорошо» выставляется студенту, если демонстрируются использование учебного материала неполное, недостаточно логично изложено (наличие схем, количество смысловых связей между понятиями), наглядность (наличие рисунков, символов и пр.; аккуратность выполнения, читаемость конспекта, грамотность (терминологическая и орфографическая), отсутствие связанных предложений.

«удовлетворительно» выставляется студенту, если демонстрируются использование учебного материала неполное, недостаточно логично изложено (наличие схем, количество смысловых связей между понятиями), наглядность (наличие рисунков, символов, и пр.; аккуратность выполнения, читаемость конспекта, грамотность (терминологическая и орфографическая), прослеживается несамостоятельность при составлении.

«неудовлетворительно» выставляется студенту, если демонстрируются использование учебного материала неполное, отсутствуют схемы, количество смысловых связей между понятиями, отсутствует наглядность (наличие рисунков, символов, и пр.; аккуратность выполнения, читаемость конспекта, допущены ошибки терминологические и орфографические, несамостоятельность при составлении.

Критерии оценивания устного опроса

«отлично» ставится, если студент полно излагает материал (отвечает на вопрос), даёт правильное определение основных понятий; обнаруживает понимание материала, может



МИНОБРНАУКИ РОССИИ

Федеральное государственное бюджетное образовательное учреждение высшего образования «Челябинский государственный университет» (ФГБОУ ВО «ЧелГУ»)

Костанайский филиал

Кафедра филологии

Методические рекомендации для подготовки к лекционным, практическим занятиям и к самостоятельной работе студентов по дисциплине (модулю) «Стилистика русского языка» по основной профессиональной образовательной программе высшего образования – программе бакалавриата «Русский язык и литература» по направлению подготовки 45.03.01 Филология

Версия документа - 1

стр. 15 из 18

Первый экземпляр _____

КОПИЯ № _____

обосновать свои суждения, применить знания на практике, привести необходимые примеры не только из учебника, но и самостоятельно составленные; излагает материал последовательно и правильно с точки зрения норм литературного языка.

«хорошо» ставится, если студент дает ответ, удовлетворяющий тем же требованиям, что и для «отлично», но допускает 1–2 ошибки, которые сам же исправляет, и 1–2 недочета в последовательности и языковом оформлении излагаемого.

«удовлетворительно» ставится, если студент обнаруживает знание и понимание основных положений данной темы, но излагает материал неполно и допускает неточности в определении понятий или формулировке правил; не умеет достаточно глубоко и доказательно обосновать свои суждения и привести свои примеры; излагает материал непоследовательно и допускает ошибки в языковом оформлении излагаемого.

«неудовлетворительно» ставится, если студент обнаруживает незнание большей части соответствующего вопроса, допускает ошибки в формулировке определений и правил, искажающие их смысл, беспорядочно и неуверенно излагает материал.

Критерии оценки выполнения практических, контрольных и индивидуальных заданий, лингвистических упражнений

Качество выполнения практических, контрольных и индивидуальных заданий оценивается одной из следующих оценок: «отлично» (90-100%), «хорошо» (75-89%), «удовлетворительно» (50-74%), «неудовлетворительно» (0-49%), которые выставляются по следующим критериям:

1. Полнота и правильность
2. Владение терминологией по теме
3. Способность приводить примеры, видеть проблемы, формулировать вопросы
4. Логичность и структурированность
5. Аккуратность оформления

Критерии оценивания таблиц:

-эстетичность оформления, изложение материала в определенной логической последовательности, в полном объеме в соответствии с требованиями;

- качество составления таблицы;

отлично выставляется, если:

- работа выполнена полностью;

- таблица составлена по плану, в определенной логической последовательности, в соответствии с требованиями;

хорошо выставляется, если:

- работа выполнена правильно, в определенной логической последовательности, при этом допущены две - три несущественных недочета, исправленные по требованию преподавателя;

удовлетворительно выставляется, если:

- работа выполнена правильно, не менее чем на половину или допущен существенный недочет в ходе работы, в оформлении работы, который исправляется по требованию преподавателя;

Работа не оценивается в случаях, если:

- таблица заполнена меньше чем наполовину;



МИНОБРНАУКИ РОССИИ

Федеральное государственное бюджетное образовательное учреждение высшего образования «Челябинский государственный университет» (ФГБОУ ВО «ЧелГУ»)

Костанайский филиал

Кафедра филологии

Методические рекомендации для подготовки к лекционным, практическим занятиям и к самостоятельной работе студентов по дисциплине (модулю) «Стилистика русского языка» по основной профессиональной образовательной программе высшего образования – программе бакалавриата «Русский язык и литература» по направлению подготовки 45.03.01 Филология

Версия документа - 1

стр. 16 из 18

Первый экземпляр _____

КОПИЯ № _____

Критерии оценивания схем:

- Соответствие оформления и содержания теме схемы.

отлично выставляется, если:

- схема составлена правильно, четко, логично и соответствует теме;
- проявлены умения использовать изученный материал;
- отражены все составляющие;

хорошо выставляется, если:

- схема составлена правильно, но допущены незначительные ошибки;
- удовлетворительно выставляется, если:

- схема недостаточно полная; допущены существенные ошибки;

Работа не оценивается в случаях, если:

- схема составлена неправильно, не соответствует теме;
- не проявлены умения использовать изученный материал.

Критерии оценивания теста

- отлично выставляется, если количество правильных ответов составляет от 90% до 100%;
- хорошо ставится в том случае, когда количество правильных ответов составляет от 75% до 89%;
- удовлетворительно выставляется, если количество правильных ответов составляет 50%- 74%;
- неудовлетворительно ставится, если количество правильных ответов составляет менее 50% от общего количества вопросов.

Критерии оценивания творческого задания (презентации)

«отлично» выставляется студенту, если: презентация соответствует теме самостоятельной работы; оформлен титульный слайд с заголовком (тема, цели, план и т.п.); сформулированная тема ясно изложена и структурирована; использованы графические изображения (фотографии, картинки и т.п.), соответствующие теме; выдержан стиль, цветовая гамма, использована анимация, звук; работа оформлена и предоставлена в установленный срок.


«хорошо» выставляется студенту, если: презентация соответствует теме самостоятельной работы; оформлен титульный слайд с заголовком (тема, цели, план и т.п.); сформулированная тема ясно изложена и структурирована; использованы графические изображения (фотографии, картинки и т.п.), соответствующие теме; работа оформлена и предоставлена в установленный срок.

«неудовлетворительно» выставляется студенту, если работа не выполнена или содержит материал не по вопросу.

Во всех остальных случаях работа оценивается на «удовлетворительно».

Требования к оформлению презентации:

Презентация создается по указанной теме. Объем презентации не менее 10 слайдов. Фон слайдов – однотонный. Выравнивание текста слева, заголовки – по центру. Шрифт текста на слайде – 28-30 пт. Рекомендуется на слайде располагать рисунки или иллюстрации. При создании презентации, можно использовать рекомендуемую литературу, так и ресурсы

 МИНОБРНАУКИ РОССИИ Федеральное государственное бюджетное образовательное учреждение высшего образования «Челябинский государственный университет» (ФГБОУ ВО «ЧелГУ») Костанайский филиал Кафедра филологии			
Методические рекомендации для подготовки к лекционным, практическим занятиям и к самостоятельной работе студентов по дисциплине (модулю) «Стилистика русского языка» по основной профессиональной образовательной программе высшего образования – программе бакалавриата «Русский язык и литература» по направлению подготовки 45.03.01 Филология			
Версия документа - 1	стр. 17 из 18	Первый экземпляр _____	КОПИЯ № _____

Интернет. При защите учитывается наглядность презентации, содержание и соответствие материала

Критерии оценивания рефератов

«отлично» выставляется студенту, если содержание реферата соответствует заявленной в названии тематике; реферат оформлен в соответствии с общими требованиями написания и техническими требованиями оформления реферата; реферат имеет чёткую композицию и структуру; в тексте реферата отсутствуют логические нарушения в представлении материала; корректно оформлены и в полном объёме представлены список использованной литературы и ссылки на использованную литературу в тексте реферата; реферат представляет собой самостоятельное исследование, представлен качественный анализ найденного материала, отсутствуют факты плагиата.

«хорошо» выставляется студенту, если содержание реферата соответствует заявленной в названии тематике; реферат оформлен в соответствии с общими требованиями написания реферата, но есть погрешности в техническом оформлении; реферат имеет чёткую композицию и структуру; в тексте реферата отсутствуют логические нарушения в представлении материала; в полном объёме представлены список использованной литературы, но есть ошибки в оформлении; реферат представляет собой самостоятельное исследование, представлен качественный анализ найденного материала, отсутствуют факты плагиата.

«удовлетворительно», если содержание реферата соответствует заявленной в названии тематике; в целом реферат оформлен в соответствии с общими требованиями написания реферата, но есть погрешности в техническом оформлении; в целом реферат имеет чёткую композицию и структуру, но в тексте реферата есть логические нарушения в представлении материала; в полном объёме представлен список использованной литературы, но есть ошибки в оформлении; не-корректно оформлены или не в полном объёме представлены ссылки на использованную литературу в тексте реферата; в целом реферат представляет собой самостоятельное исследование, представлен анализ найденного материала, отсутствуют факты плагиата.

«неудовлетворительно», если содержание реферата соответствует заявленной в названии тематике; в реферате отмечены нарушения общих требований написания реферата; есть погрешности в техническом оформлении; в целом реферат имеет чёткую композицию и структуру, но в тексте реферата есть логические нарушения в представлении материала; в полном объёме представ-лен список использованной литературы, но есть ошибки в оформлении; некорректно оформлены или не в полном объёме представлены ссылки на использованную литературу в тексте реферата; в целом реферат представляет собой достаточно самостоятельное исследование, представлен анализ найденного материала, присутствуют единичные случаи фактов плагиата.


Процентное содержание оценок, выставляемых по дисциплине

«отлично» (90-100%, «А», «А-»),

«хорошо» (75-89%, «В+», «В», «В-»),

«удовлетворительно» (50-74%, «С+», «С», «С-», «D+», «D»),

«неудовлетворительно» (0-49%, «F»).

 МИНОБРНАУКИ РОССИИ Федеральное государственное бюджетное образовательное учреждение высшего образования «Челябинский государственный университет» (ФГБОУ ВО «ЧелГУ») Костанайский филиал Кафедра филологии			
Методические рекомендации для подготовки к лекционным, практическим занятиям и к самостоятельной работе студентов по дисциплине (модулю) «Стилистика русского языка» по основной профессиональной образовательной программе высшего образования – программе бакалавриата «Русский язык и литература» по направлению подготовки 45.03.01 Филология			
Версия документа - 1	стр. 18 из 18	Первый экземпляр _____	КОПИЯ № _____

7. МЕТОДИЧЕСКИЕ УКАЗАНИЯ ПО РАБОТЕ С ЛИТЕРАТУРНЫМИ ИСТОЧНИКАМИ

Изучение дисциплины «Стилистика русского языка» базируется на материалах литературных источников, представляющих собой учебники, практикумы, монографии, учебные пособия и др. Литературные источники по дисциплине составляют перечень, содержащий источники, относящиеся к основной литературе, дополнительной литературе и ресурсному обеспечению электронно-библиотечных систем.

Литературные источники, необходимые для изучения каждой отдельной темы курса «Современный русский язык. Морфемика и словообразование» студенты могут найти в библиотеке и читальном зале филиала, а также на сайтах электронных библиотечных систем удаленного доступа:

- 1) <http://www.biblioclub.ru> – Университетская библиотека on-line
- 2) <http://www.urait.ru> – Электронная библиотечная система издательства «Юрайт»
- 3) <http://e.lanbook.com> – Электронная библиотечная система издательства «Лань»
- 4) <http://elibrary.ru> – Научная электронная библиотека «eLIBRARY.RU»

Самостоятельная работа с литературными источниками является наиболее эффективным методом получения знаний по изучаемому курсу, позволяет значительно активизировать процесс овладения информацией, способствует более глубокому усвоению изучаемого материала, формирует у студентов собственное отношение к изучаемой проблеме. Более глубокому раскрытию вопросов способствует работа с дополнительной литературой, рекомендуемой преподавателем по каждой теме лекционного и практического занятия. Работа с литературными источниками, относящимися к дополнительной литературе, позволяет студентам проявить свою индивидуальность в рамках публичных выступлений, выразить широкий спектр научных мнений по изучаемым вопросам. При выполнении самостоятельных работ студентами допускается использование иных прогрессивных литературных источников (диссертационных исследований, научно-публицистических статей, нормативных правовых актов и т.д.).