


Документ подписан простой электронной подписью Информация о владельце: ФИО: Тюлегенова Раиса Раимжановна Должность: Директор Дата подписания: 25.06.2022 11:42:31 Уникальный программный ключ: 125b8acc44c5368c45bd8abf3dc3ced44ce6707e8486e181c5bae6b889459447	МИНОБРАЗОВАНИЯ РОССИИ Федеральное государственное бюджетное образовательное учреждение высшего образования «Челябинский государственный университет» (ФГБОУ ВО «ЧелГУ») Костанайский филиал Кафедра филологии	Методические рекомендации для подготовки к занятиям лекционного, семинарского типа и к самостоятельной работе студентов по дисциплине (модулю) «Основы научных исследований и проектной деятельности» по основной профессиональной образовательной программе высшего образования – программе бакалавриата «Русский язык и литература» по направлению подготовки 45.03.01 Филология	
Версия документа - 1	стр. 1 из 25	Первый экземпляр _____	КОПИЯ № _____

УТВЕРЖДАЮ
 Директор Костанайского филиала
 ФГБОУ ВО «ЧелГУ»
 Р.А. Тюлегенова
 26.08.2021 г.


**Методические рекомендации
 для подготовки к занятиям лекционного, семинарского типа и к
 самостоятельной работе студентов**

по дисциплине (модулю)

Основы научных исследований и проектной деятельности

Направление подготовки (специальность)

45.03.01 Филология

Направленность (профиль)

Русский язык и литература

Присваиваемая квалификация


Бакалавр

Форма обучения

Очная, заочная

Год набора 2020, 2021 2022

Костанай 2021

	МИНОБРНАУКИ РОССИИ Федеральное государственное бюджетное образовательное учреждение высшего образования «Челябинский государственный университет» (ФГБОУ ВО «ЧелГУ»)		
	Костанайский филиал Кафедра филологии		
Методические рекомендации для подготовки к занятиям лекционного, семинарского типа и к самостоятельной работе студентов по дисциплине (модулю) «Основы научных исследований и проектной деятельности» по основной профессиональной образовательной программе высшего образования – программе бакалавриата «Русский язык и литература» по направлению подготовки 45.03.01 Филология			
Версия документа - 1	стр. 2 из 25	Первый экземпляр _____	КОПИЯ № _____

Методические рекомендации приняты

Учёным советом Костанайского филиала ФГБОУ ВО «ЧелГУ»

Протокол заседания № 11 от 26 августа 2021 г.

Председатель учёного совета
филиала



Р.А. Тюлегенова

Секретарь учёного совета
филиала



Н.А. Кравченко

Методические рекомендации рекомендованы

Учебно-методическим советом Костанайского филиала ФГБОУ ВО «ЧелГУ»

Протокол заседания № 10 от 25 августа 2021 г.

Председатель
Учебно-методического совета



Н.А. Нализко

Методические рекомендации разработаны и рекомендованы кафедрой филологии

Протокол заседания № 10 от 8 июня 2021 г.

Заведующий кафедрой




М.Т. Кадралинова

Автор (составитель)
кандидат педагогических наук




Морданова С.М., доцент,

	МИНОБРНАУКИ РОССИИ Федеральное государственное бюджетное образовательное учреждение высшего образования «Челябинский государственный университет» (ФГБОУ ВО «ЧелГУ») Костанайский филиал Кафедра филологии		
	Методические рекомендации для подготовки к занятиям лекционного, семинарского типа и к самостоятельной работе студентов по дисциплине (модулю) «Основы научных исследований и проектной деятельности» по основной профессиональной образовательной программе высшего образования – программе бакалавриата «Русский язык и литература» по направлению подготовки 45.03.01 Филология		
Версия документа - 1	стр. 3 из 25	Первый экземпляр _____	КОПИЯ № _____

СОДЕРЖАНИЕ

Общие положения	4
Рекомендации студентам при подготовке к практическим занятиям	5
Требования к выполнению самостоятельной работы студентов при подготовке к	
аудиторным занятиям.....	18

	МИНОБРНАУКИ РОССИИ Федеральное государственное бюджетное образовательное учреждение высшего образования «Челябинский государственный университет» (ФГБОУ ВО «ЧелГУ»)		
	Костанайский филиал Кафедра филологии		
Методические рекомендации для подготовки к занятиям лекционного, семинарского типа и к самостоятельной работе студентов по дисциплине (модулю) «Основы научных исследований и проектной деятельности» по основной профессиональной образовательной программе высшего образования – программе бакалавриата «Русский язык и литература» по направлению подготовки 45.03.01 Филология			
Версия документа - 1	стр. 4 из 25	Первый экземпляр _____	КОПИЯ № _____

Общие положения

К основным видам учебных занятий наряду с другими отнесены практические занятия. Направленные на экспериментальное подтверждение теоретических положений и формирование учебных и профессиональных практических умений и навыков, они составляют важную часть теоретической и профессиональной практической подготовки.

В процессе практического занятия как видов учебных занятий обучающиеся (студенты) выполняют одну или несколько практических работ (заданий) под руководством преподавателя в соответствии с изучаемым содержанием учебного материала.

Выполнение студентами практических занятий направлено на:


- обобщение, систематизацию, углубление, закрепление полученных теоретических знаний по конкретным темам дисциплин базовой и вариативной частей Блока 1 «Дисциплины (модули)» образовательной программы по направлению подготовки 45.03.01 Филология;
- формирование умений применять полученные знания на практике, реализацию единства интеллектуальной и практической деятельности;
- раскрытие прогрессивной сущности науки, научных направлений и научных результатов, ее необходимости для поступательного развития общества;
- знакомство с основными теоретическими положениями, законами, принципами, терминами, понятиями, процессами, методами, технологиями, инструментами, операциями осуществления научной деятельности;
- изучение методов планирования и организации научных исследований; знакомство с общей методологией научного замысла, творчества, общей схемой организации научного исследования, практикой использования методов научного познания в сфере прикладной информатики;
- формирование умений решать задачи профессиональной деятельности на основе библиографической и информационной культур;
- формировать умение самостоятельно определять личную образовательную траекторию для своего интеллектуального развития.

Дисциплины, по которым планируются практические занятия, и их объекты определяются рабочими учебными планами и рабочими программами по учебной дисциплине.

Основные понятия и определения

Практическое занятие - форма организации обучения, которая направлена на формирование практических умений и навыков и является связующим звеном между самостоятельным теоретическим освоением студентами учебной дисциплины и применением ее положений на практике.

Знание - (в широк. смысле слова) проверенный практикой результат познания деятельности, верное ее отражение в мышлении человека; выступает в виде понятий, законов, принципов, суждений, бывает эмпирическим, выведенным из опыта, практики, и теоретическим, отражающим закономерные связи и отношения; (в пед.) - понимание, сохранение в памяти и воспроизведение фактов науки, понятий, правил, законов, теорий.

	МИНОБРНАУКИ РОССИИ Федеральное государственное бюджетное образовательное учреждение высшего образования «Челябинский государственный университет» (ФГБОУ ВО «ЧелГУ»)		
	Костанайский филиал Кафедра филологии		
Методические рекомендации для подготовки к занятиям лекционного, семинарского типа и к самостоятельной работе студентов по дисциплине (модулю) «Основы научных исследований и проектной деятельности» по основной профессиональной образовательной программе высшего образования – программе бакалавриата «Русский язык и литература» по направлению подготовки 45.03.01 Филология			
Версия документа - 1	стр. 5 из 25	Первый экземпляр _____	КОПИЯ № _____

Усвоенные знания отличаются полнотой, системностью, осознанностью и действенностью.

Умение - освоенный человеком путем упражнений способ выполнения действия, обеспечиваемый совокупностью приобретенных знаний и навыков. Умение позволяет выполнять действия не только в привычных, но и в изменившихся условиях.

Навык - способ выполнения действий и операций, ставших в результате многократных упражнений автоматизированным.

Метод обучения - система последовательных взаимосвязанных совместных действий преподавателя и студентов, обеспечивающих усвоение содержания образования. Метод обучения характеризуется тремя признаками: обозначает цель обучения, способ усвоения, характер взаимодействия субъектов обучения.

Приемы обучения - составные элементы метода, определенные особенности выполнения той или иной операции, которая должна присутствовать в обучении, но может быть выполнена по-разному.

Средства обучения - речь преподавателя, а также любые материальные объекты, в том числе искусственно созданные специально для учебных целей и используемые в образовательном процессе в качестве носителей учебной информации и инструмента деятельности педагога и учащихся.

Компетенция - это индивидуальная способность студента решать четкообозначенный перечень профессиональных задач

Практическая работа - это такая познавательная учебная деятельность, когда последовательность мышления студента, его умственные и практические операции и действия зависят и определяются самим студентом. Работая практически, студент должен постепенно овладеть такими общими приёмами практической работы как ясное представление цели работы, её выполнение, проверка, исправление ошибок.


Рекомендации студентам при подготовке к практическим занятиям

При планировании состава и содержания практических занятий следует исходить из того, они имеют разные цели.

Ведущей целью практических занятий является формирование практических умений и навыков - профессиональных (умений выполнять определенные действия, операции, необходимые в последующем в профессиональной деятельности) или учебных (необходимых в последующей учебной деятельности по базовым и вариативным дисциплинам); практические занятия занимают преимущественное место при изучении базовых и вариативных дисциплин.

На практических занятиях студенты овладевают первоначальными профессиональными умениями и навыками, которые в дальнейшем закрепляются и совершенствуются в процессе курсового проектирования, научно-исследовательской и преддипломной производственной (профессиональной) практики.

Наряду с формированием умений и навыков в процессе практических занятий обобщаются, систематизируются, углубляются и конкретизируются теоретические знания,

	МИНОБРНАУКИ РОССИИ Федеральное государственное бюджетное образовательное учреждение высшего образования «Челябинский государственный университет» (ФГБОУ ВО «ЧелГУ»)		
	Костанайский филиал Кафедра филологии		
Методические рекомендации для подготовки к занятиям лекционного, семинарского типа и к самостоятельной работе студентов по дисциплине (модулю) «Основы научных исследований и проектной деятельности» по основной профессиональной образовательной программе высшего образования – программе бакалавриата «Русский язык и литература» по направлению подготовки 45.03.01 Филология			
Версия документа - 1	стр. 6 из 25	Первый экземпляр _____	КОПИЯ № _____

вырабатывается способность и готовность использовать теоретические знания на практике, развиваются интеллектуальные умения.

При подготовке к практическим занятиям студенты овладевают следующими способами работы с информацией:

- поиск в каталогах, поисковых системах, иерархических структурах;
- извлечение информации с различных носителей;
- систематизация, анализ и отбор информации (разные виды сортировки, фильтры, запросы, структурирование файловой системы, проектирование баз данных и т.д.);
- технические навыки сохранения, удаления, копирования информации и т.п. -
- преобразование информации (из графической - в текстовую, из аналоговой – в цифровую и т.п.)

Выполнение практических работ студентами влияет на формирование и развитие общекультурных, профессиональных и общепрофессиональных компетенций

При домашней подготовке к выполнению практических работ необходимо повторить изученную тему. Практическая работа выполняется каждым студентом самостоятельно. Студенты, пропустившие занятия, выполняют практические работы в дополнительное время.


После выполнения каждой практической работы студент демонстрирует результат выполнения преподавателю, отвечает на вопросы. Преподаватель оценивает работу и выставляет оценку в журнал.

Рекомендации к написанию конспекта

Алгоритм составления конспекта:

1. Определите цель составления конспекта.
2. Читая изучаемый материал, подразделяйте его на основные смысловые части, выделяйте главные мысли, выводы.
3. Если составляется план-конспект, сформулируйте его пункты и определите, что именно следует включить в план-конспект для раскрытия каждого из них.
4. Наиболее существенные положения изучаемого материала (тезисы) последовательно и кратко излагайте своими словами или приводите в виде цитат.
5. В конспект включаются не только основные положения, но и обосновывающие их выводы, конкретные факты и примеры (без подробного описания).
6. Составляя конспект, можно отдельные слова и целые предложения писать сокращенно, выписывать только ключевые слова, вместо цитирования делать лишь ссылки на страницы конспектируемой работы, применять условные обозначения.
7. Научитесь пользоваться цветом для выделения тех или иных информативных узлов в тексте. У каждого цвета должно быть строго однозначное, заранее предусмотренное назначение. Например, если вы пользуетесь синими чернилами для записи конспекта, то: красным цветом - подчеркивайте названия тем, пишите наиболее важные формулы; черным - подчеркивайте заголовки подтем, параграфов, и т.д.; зеленым - делайте выписки цитат, нумеруйте формулы и т.д. Для выделения большей части текста используется отчеркивание.

Рекомендации к проведению устного опроса (собеседования)

	МИНОБРНАУКИ РОССИИ Федеральное государственное бюджетное образовательное учреждение высшего образования «Челябинский государственный университет» (ФГБОУ ВО «ЧелГУ»)		
	Костанайский филиал Кафедра филологии		
Методические рекомендации для подготовки к занятиям лекционного, семинарского типа и к самостоятельной работе студентов по дисциплине (модулю) «Основы научных исследований и проектной деятельности» по основной профессиональной образовательной программе высшего образования – программе бакалавриата «Русский язык и литература» по направлению подготовки 45.03.01 Филология			
Версия документа - 1	стр. 7 из 25	Первый экземпляр _____	КОПИЯ № _____

Контрольные вопросы предназначены для проверки качества усвоения лекционного материала и материала, изученного студентами самостоятельно по рекомендуемой основной и дополнительной литературе. Ответы на контрольные вопросы проверяются преподавателем на занятиях в ходе устного опроса, а также при проведении контрольных работ, собеседования.

Выбор направления и обоснование темы научного исследования

Выбор темы исследования, как правило, происходит на основе тех научных интересов, которые побудили начинающего ученого начать исследование на базе научного учреждения, в котором он учится.

Исследования, проведенные в работе, и решения поставленных задач должны отвечать потребностям отрасли, в рамках которой создавалась работа, и быть интересны специалистам.

Работа должна содержать анализ текущей ситуации в сфере исследования в сочетании с тщательным обзором имеющихся на данный момент результатов, полученных предшественниками при решении поставленных задач. Обучающийся должен показать, что представляемая им работа демонстрирует принципиально новые подходы к решению основной проблемы и предлагает оптимальные на сегодняшний день способы устранения имеющихся недостатков и пробелов в изучении данной темы и решении поставленных задач. То есть, обучающийся должен убедить научную общественность в необходимости дополнительных исследований и разработке новых методов постановки и решения круга актуальных задач, которые могут быть решены посредством его работы.

Актуальность можно формулировать с помощью следующих фраз:


- «Изучаемая тема актуальна по причине...»,
- «Тема представляет теоретический и практический интересы, потому что...»,
- «Исследование считается дискуссионным не только в России, но и за рубежом...»,
- «На актуальность темы указывают такие факторы, как...»,
- «Актуальность курсовой работы заключается в...»,
- «Актуальность темы курсовой работы обусловлена...».

Методические рекомендации по работе с глоссарием

1. При составлении глоссария выделяйте только базовые понятия, раскрывающие основное содержание темы по каким-либо общим и специфическим признакам. Например, в теме «Общество как система» - это будут понятия, раскрывающие сущность общества как социальной целостной системы, структурные свойства, закономерности её функционирования и развития: социальные системы, социальная структура, социальный процесс и т.п.

2. Внимательно прочтите определение понятия несколько раз;

3. Если в определении встретились неизвестные или малопонятные термины, обратитесь к словарю – толковому, энциклопедическому, которые помогут ликвидировать затруднения или к учебным пособиям (обязательно запишите источник с указанием страниц);

	МИНОБРНАУКИ РОССИИ Федеральное государственное бюджетное образовательное учреждение высшего образования «Челябинский государственный университет» (ФГБОУ ВО «ЧелГУ»)		
	Костанайский филиал Кафедра филологии		
Методические рекомендации для подготовки к занятиям лекционного, семинарского типа и к самостоятельной работе студентов по дисциплине (модулю) «Основы научных исследований и проектной деятельности» по основной профессиональной образовательной программе высшего образования – программе бакалавриата «Русский язык и литература» по направлению подготовки 45.03.01 Филология			
Версия документа - 1	стр. 8 из 25	Первый экземпляр _____	КОПИЯ № _____

4. При работе с понятием вначале попытайтесь четко усвоить его содержание, прояснить сущность, а затем выделите его отличительные признаки.

5. Обратите внимание на лаконичность определений, выражающих смысловую суть понятия

6. Главное средство формирования понятий – основные тексты учебников, где ключевые научные положения выделены крупным или жирным шрифтом.

Этапы создания интеллектуальной карты

Рекомендации по составлению интеллект-карт

Диаграмма связей, известная также как интеллект-карта, (англ. Mindmap) — способ изображения процесса общего системного мышления с помощью схем, также может рассматриваться как удобная техника альтернативной записи.

Интеллект-карта имеет четыре отличительные черты:

- а) объект изучения - это центральный образ;
- б) основные темы, связанные с объектом изучения, расходятся от центрального образа в виде ветвей;
- в) ветви обозначаются и поясняются ключевыми словами или образами.
- г) ветви формируют связанную узловую систему.


- Используют доску, лист бумаги, графический редактор планшета или компьютера, цветные карандаши, ручки, фломастеры, наклейки, стоп- сигналы.
- В центральный круг помещают изучаемое понятие (вписывают тему, слово, личность, объект, систему, явление).
- От него рисуют расходящиеся лучи (или ветки) разного цвета, длиннее, короче, толще, тоньше. На них вписывают слова — ассоциации, вызванные родительским понятием.
- Рисуют ветви второго порядка, на которых помещают ассоциации, принадлежащие ветвям первого уровня.
- Можно и нужно рисовать картинки, использовать наклейки.
- Смысловые блоки (ветви, образующие деревья) рекомендуется обводить в круги, рамочки разного цвета.

Интеллект-карта должна отвечать принципам наглядности (разноцветные линии, картинки, сигналы) и полноты (мысль должна раскрываться со всех сторон). В итоге должен получиться макет нейрона человеческого мозга, отвечающего за обработку информации. После того, как ассоциативная карта готова, учителю и учащимся следует выполнить действия:

- выбрать ключевые моменты темы (основные изучаемые на уроке понятия);
- расставить приоритеты между ветвями (выделить главное и второстепенное);
- определить основные задачи и действия (слушать, обсуждать, аргументировать, воспроизводить).

Рекомендации по составлению программы исследования

Программа исследования относится к типу документов, цель которых – представить общую схему или план будущего мероприятия, изложить концепцию всего

	МИНОБРНАУКИ РОССИИ Федеральное государственное бюджетное образовательное учреждение высшего образования «Челябинский государственный университет» (ФГБОУ ВО «ЧелГУ»)		
	Костанайский филиал Кафедра филологии		
Методические рекомендации для подготовки к занятиям лекционного, семинарского типа и к самостоятельной работе студентов по дисциплине (модулю) «Основы научных исследований и проектной деятельности» по основной профессиональной образовательной программе высшего образования – программе бакалавриата «Русский язык и литература» по направлению подготовки 45.03.01 Филология			
Версия документа - 1	стр. 9 из 25	Первый экземпляр _____	КОПИЯ № _____

исследования. Программа исследования включает подробное, чёткое и завершённое изложение следующих узловых разделов:

1. Теоретико-методологическая часть, состоящая из следующих элементов:

- формулировка и обоснование проблемы,
- определение объекта и предмета исследования,
- указание цели, формулировка гипотез и задач исследования,
- анализ (интерпретация) основных понятий,

2. Методическая часть, состоящая из элементов:

- определение обследуемой совокупности,
- характеристика используемых методов сбора первичной социологической информации,
- логическая структура инструментария для сбора этой информации,
- логические схемы её обработки,
- организационный план.

3. Отчет – итоговый документ, результирующий программу исследования.


Критерии выбора темы научного исследования, порядок ее конкретизации и утверждения.

Начальным этапом научного исследования является выбор темы научного исследования. Для того, чтобы обеспечить соответствующую эффективность экономического исследования, тема, выбранная исследователем, должна отвечать следующим критериям:

- 1) актуальность, то есть необходимость и неотложность ее освещение в современных условиях;
- 2) допустимая эффективность разработки предусматривает, что исследования данной темы должно дать ожидаемые результаты. В зависимости от степени актуальности темы результат исследования будет более или менее эффективным;
- 3) новизна темы гарантирует рассмотрение новых неисследованных объектов или исследования известных объектов нетрадиционными методами и с нетрадиционной точки зрения;
- 4) перспективность темы предусматривает возможность дальнейшей ее разработки (исследования вглубь и вширь). Такой процесс возможен в том случае, когда тема имеет достаточную степень глубины. В практике перспективность темы позволяет обучающемуся, который выполнил курсовую работу по определенной теме, продолжить исследования данной темы в дипломной работе;
- 5) соответствие темы профиля обучения обучающегося означает, что тема отражает направленность обучающегося и должна входить в спектр знаний, которые ей соответствуют.

Конкретизация и утверждение выбранной темы осуществляется в следующем порядке:

- формулировка проблемы (темы);
- определение в общих чертах ожидаемых результатов;

	МИНОБРНАУКИ РОССИИ Федеральное государственное бюджетное образовательное учреждение высшего образования «Челябинский государственный университет» (ФГБОУ ВО «ЧелГУ»)		
	Костанайский филиал Кафедра филологии		
Методические рекомендации для подготовки к занятиям лекционного, семинарского типа и к самостоятельной работе студентов по дисциплине (модулю) «Основы научных исследований и проектной деятельности» по основной профессиональной образовательной программе высшего образования – программе бакалавриата «Русский язык и литература» по направлению подготовки 45.03.01 Филология			
Версия документа - 1	стр. 10 из 25	Первый экземпляр _____	КОПИЯ № _____

- разработка структуры темы, составление плана;
- обоснование актуальности вопросов плана;
- утверждение (формальное) темы и плана научного исследования;
- определение путей внедрения полученных результатов

Анализ обзора научной литературы

Основные рекомендации по обзору литературы

Первичный поиск литературы (библиографический поиск) по проблеме исследования

1. Подбор литературы, логика и последовательность работы над ней определяются спецификой выбранной темы исследования. Эффективность работы исследователя напрямую зависит от количества и качества литературы.
2. При выборе литературы рекомендуется, в первую очередь, остановиться на каком-либо более обширном фундаментальном источнике, в котором рассматривается выбранная тема, и двигаться дальше в направлении от общего к частному – от базисных положений к более конкретным. Лучше обращаться к источникам, авторы которых обладают наибольшим научным авторитетом в данной области. В ходе изучения выбранного источника в его тексте, подстрочных ссылках и перечне использованной литературы можно обнаружить ссылки на литературу, в которой рассматривается избранная исследователем тема.
3. Далее следует вести поиск узкоспециализированного материала – научных статей в периодических изданиях. При работе со статьями необходимо тщательно отделять главное от второстепенного, достоверную информацию от предположений.
4. Поиск необходимой литературы осуществляется в монографиях, статьях, журналах, справочных материалах и т.д. и в сети Интернет (поисковые системы электронных библиотек и сайтов, где размещены журналы, монографии и др. литературные источники).


Первичное знакомство с найденной литературой, проведение поверхностного анализа содержания

2. На данном этапе проводится чтение, систематизация подобранного материала, отбор необходимых фактических данных. Начиная работать с литературой, исследователь сразу приступает к составлению библиографии.
2. Так как объем литературы в процессе работы растет, возникает необходимость правильно организовать работу с найденным библиографическим материалом – сортировать по степени важности и сложности.
3. Выстраивая свою работу, исследователь должен четко определить какие теории и концепции он принимает как базовые, а на какие только ссылается в процессе анализа литературных источников, а также обосновать почему.

Составление плана литературного обзора

План должен отражать актуальность исследования, отображать порядок, в котором будут представляться литературные источники в литературном обзоре. Он должен быть конкретным, структурированным и реалистичным с учетом имеющейся в наличии литературы, за основу лучше взять хронологический принцип.

Сбор дополнительной литературы

	МИНОБРНАУКИ РОССИИ Федеральное государственное бюджетное образовательное учреждение высшего образования «Челябинский государственный университет» (ФГБОУ ВО «ЧелГУ»)		
	Костанайский филиал Кафедра филологии		
Методические рекомендации для подготовки к занятиям лекционного, семинарского типа и к самостоятельной работе студентов по дисциплине (модулю) «Основы научных исследований и проектной деятельности» по основной профессиональной образовательной программе высшего образования – программе бакалавриата «Русский язык и литература» по направлению подготовки 45.03.01 Филология			
Версия документа - 1	стр. 11 из 25	Первый экземпляр _____	КОПИЯ № _____

Данный этап скорее является условный, он проходит параллельным процессом в течение всего периода написания литературного обзора.

Изучение литературы по выбранной теме

1. Необходимо изучить как можно большее количество литературы по выбранной теме. При сборе материала не следует стремиться исключительно к заимствованию информации, обзор лучше писать «своими словами», по возможности четко придерживаясь терминологии описываемой работы, сопоставляя и анализируя найденные данные.

2. Использовать для обзора необходимо только информацию, имеющую непосредственное отношение к теме. Критерием оценки прочитанного является возможность его практического использования в исследовательской работе.

3. Работа с текстом:

- общее ознакомление с текстом по оглавлению;
- беглый просмотр содержания текста с целью определения, о чем идет речь;
- выборочное чтение наиболее значимого материала;
- копирование представляющих интерес идей;
- проверка, обобщение и критическая оценка записанного, его редактирование для возможного использования в своей работе;
- проверка правильности понимания отдельных слов и мыслей при помощи справочной литературы.

4. Составление краткого конспекта

1. После изучения каждого источника необходимо конспектировать (цитировать, перефразировать) наиболее важные моменты, создавать своеобразный банк данных по выделенной теме, которые могут пригодиться в дальнейшей исследовательской работе, как-то: интересные мысли, факты, цифры, различные точки зрения, цитаты и тезисы. Формы записи могут быть разнообразными, наиболее распространенными являются следующие:


А. Записи результатов экспериментов, различного рода измерений, наблюдений.

Б. Выписки из анализируемых документов, литературных источников (статей, книг, монографий и др.). При этом рекомендуется точно указывать источник заимствования, чтобы при необходимости его легко было найти. Записывать (на бумажных носителях, электронных файлах) отобранную информацию необходимо оптимальным для исследователя способом, выбрав метод, подходящий индивидуальным особенностям, темпу мышления, объему памяти, широте ассоциативных связей, тщательно сверяя текст пересказа с первоисточником.

2. Важно с первых этапов составления обзора литературы правильно составлять ссылки на источники.

3. Особое внимание необходимо уделять цитированию (дословная текстовая выдержка из первичного документа) текстов.

4. Каждая цитата должна быть заключена в кавычки и иметь ссылку на конкретного автора и конкретную работу – журнальную статью, главу в книге, монографию – с точной информацией обо всех исходных данных (год, издательство) и обязательным указанием

	МИНОБРНАУКИ РОССИИ Федеральное государственное бюджетное образовательное учреждение высшего образования «Челябинский государственный университет» (ФГБОУ ВО «ЧелГУ»)		
	Костанайский филиал Кафедра филологии		
Методические рекомендации для подготовки к занятиям лекционного, семинарского типа и к самостоятельной работе студентов по дисциплине (модулю) «Основы научных исследований и проектной деятельности» по основной профессиональной образовательной программе высшего образования – программе бакалавриата «Русский язык и литература» по направлению подготовки 45.03.01 Филология			
Версия документа - 1	стр. 12 из 25	Первый экземпляр _____	КОПИЯ № _____

страницы, на которой расположен цитируемый материал. В списке использованной литературы указываются все исходные данные.

5. Классификация собранного материала

Одновременно с регистрацией собранного материала следует вести его группирование, сопоставление, сравнение и т.п. Классификация дает возможность наиболее коротким и правильным путем проникнуть в суть рассматриваемой темы. Она облегчает поиск и помогает установить ранее незамеченные связи и закономерности. Классификацию следует проводить в течение всего процесса изучения материала. Она является одной из центральных и существенных частей общей методологии любого научного исследования.

Написание обзора литературы


1. Для написания литературного обзора следует отбирать самые авторитетные источники, желательно находить самые поздние материалы, потому как наука и культура развиваются непрерывно. Обзор литературы всегда начинают с описания актуальности изучаемой проблемы научного исследования. В нем описываются существующие взгляды на изучаемую проблему, их эволюция, называются основные представители научной мысли, работавшие над этим вопросом, приводятся их достижения.

2. Вводный раздел обзора литературы зачастую не содержит точного описания проблемы и результатов исследований. Располагать описание лучше в хронологическом порядке с указанием того, кто, в какой период и под чьим руководством проводил исследование, приведением краткой характеристики объекта исследования и эксперимента. Это должно избавить исследователя от необходимости воспроизведения одной и той же информации при каждом следующем цитировании.

3. Основная часть обзора литературы создается на основе публикаций, содержащих материалы непосредственных исследований. Их обзор следует начать с краткого описания проведенных экспериментов, перечня основных результатов. Он необходим для того, чтобы читатель представлял, когда, кем и на каком объекте было проведено исследование, в котором были получены те или иные результаты и, при необходимости, мог обратиться к первоисточникам. При этом следует осторожно обращаться с экспериментальными материалами, полученными в других исследованиях. Не стоит воспроизводить целые таблицы, ограничиваясь лишь отдельными показателями. Любой конкретный результат должен иметь ссылку к источнику, включать не только точное указание на публикацию, но и страницу, где приводится данный результат.

4. Критический анализ обзора литературы

Обзор литературы должен быть аналитическим, поэтому к изложению фактов необходимо подходить критически. Анализ литературы необходимо строить вокруг проблемы, а не публикаций. Проводя анализ, следует подчеркивать как сходство в практических результатах работ и их совпадение с теоретическими предположениями, так и несоответствия, расхождения, слабую изученность тех или иных вопросов. Анализируя источники, требуется определить слабые места в трудах, найти ранее неизученные аспекты. При этом не нужно торопиться излагать свое видение вопроса, так как главной

	МИНОБРНАУКИ РОССИИ Федеральное государственное бюджетное образовательное учреждение высшего образования «Челябинский государственный университет» (ФГБОУ ВО «ЧелГУ»)		
	Костанайский филиал Кафедра филологии		
Методические рекомендации для подготовки к занятиям лекционного, семинарского типа и к самостоятельной работе студентов по дисциплине (модулю) «Основы научных исследований и проектной деятельности» по основной профессиональной образовательной программе высшего образования – программе бакалавриата «Русский язык и литература» по направлению подготовки 45.03.01 Филология			
Версия документа - 1	стр. 13 из 25	Первый экземпляр _____	КОПИЯ № _____

задачей анализа литературы является лишь выявление проблем и ознакомление с современным состоянием области исследования.

5. Если часть выписанной информации оказывается бесполезной, не стоит вносить ее в обзор.

Написание заключения

В заключении излагаются краткие выводы проведенного анализа литературы, сформулирована цель планируемой исследовательской работы.

Составление библиографического списка

Список использованной литературы должен содержать сведения об источниках, использованных при составлении курсовой работы. Сведения об источниках приводятся в соответствии с требованиями ГОСТ 7.1-2003. В представленном списке приводится библиографическое описание тех научных работ и публикаций периодической печати, на которые делаются ссылки в исследовании студента.

Не следует включать в библиографический список научные труды, которые фактически не были использованы, хотя и прорабатывались. Не рекомендуется вносить энциклопедии, справочники, научно-популярную и художественную литературу, газеты. Список использованной литературы для рефератов (докладов) составляет не менее 8-10 различных источников, для курсовых работ должен включать не менее 25 наименований.

Правила составления библиографического описания книг вкратце могут быть представлены следующим образом:

- **Автор** (фамилия, инициалы); точка. После фамилии автора и перед инициалами ставится запятая. Если произведение написано двумя или тремя авторами, они перечисляются через запятую после названия произведения за одной косой чертой. Если произведение написано четырьмя авторами и более, то указывают лишь первого, а вместо фамилий остальных авторов ставят «и др.» в квадратных скобках.

- **Название произведения** - без сокращений и без кавычек; двоеточие. Подзаглавие – также без кавычек, точка, тире.

- **Выходные данные** (место издания, издательство, год издания) оформляются следующим образом:

- том, часть – пишут с прописной буквы сокращенно (Т., Ч.), точка, после цифры тома или части - точка, тире. Выпуск с прописной буквы, сокращенно (Вып.); точка, тире. Арабские цифры пишут без наращивания;


- порядковый номер издания – с прописной буквы, сокращенно; точка, тире. Цифра с наращиванием. Например, Изд. 2-е. - ;

- место издания - с прописной буквы. Москва и Санкт-Петербург сокращенно М., СПб., точка, двоеточие; другие города полностью: Ростов-на-Дону, двоеточие;

- наименование издательства без кавычек с прописной буквы, запятая; слово «Издательство» может быть приведено в сокращении «Изд-во»;

- год издания (слово «год» не пишется ни полностью, ни сокращенно); точка, тире;

- страницы - число страниц (цифра), далее буква «с» строчная; точка, в случае если описывается статья из научного журнала или сборника научных статей, то указывается не общее количество страниц, а конкретная страница журнала или сборника на которой

	МИНОБРНАУКИ РОССИИ Федеральное государственное бюджетное образовательное учреждение высшего образования «Челябинский государственный университет» (ФГБОУ ВО «ЧелГУ»)		
	Костанайский филиал Кафедра филологии		
Методические рекомендации для подготовки к занятиям лекционного, семинарского типа и к самостоятельной работе студентов по дисциплине (модулю) «Основы научных исследований и проектной деятельности» по основной профессиональной образовательной программе высшего образования – программе бакалавриата «Русский язык и литература» по направлению подготовки 45.03.01 Филология			
Версия документа - 1	стр. 14 из 25	Первый экземпляр _____	КОПИЯ № _____

приведена статья и тогда это записывается так: заглавная буква «С» точка цифра (например: С. 251).

Примеры описания книг с применением разделительных знаков:

Ниже приведены описание библиографического описания и примеры различных источников. Каждый знак препинания «.» «,» «. –» «:» «/» «//» в схеме и в описании стоит на своём месте и его наличие необходимо соблюдать в библиографическом описании источника

Книги одного автора

Фамилия автора, инициалы автора Наименование книги [Текст] / инициалы автора фамилия автора. – место издания (город, например, М. – это Москва; СПб. – это Санкт – Петербург; Астана; Алматы; Челябинск и т.д.): наименование издательства, год издания. – количество страниц с.

1. Толстой, Л.Н. Война и мир в 4 т. Т. 1-2 [Текст] / Л.Н. Толстой. – М.: Эксмо, 2010. – 736 с.

Книги двух авторов, трех авторов, четырех авторов и более

Фамилия первого автора, инициалы первого автора Наименование книги [Текст] / инициалы первого автора и фамилия первого автора, инициалы второго автора и фамилия второго автора. – номер издания. – место издания (город, например, М. – это Москва; СПб. – это Санкт – Петербург; Астана; Алматы; Челябинск и т.д.): наименование издательства, год издания. – количество страниц с.

Фамилия первого автора, инициалы первого автора Наименование книги [Текст]: тип издания / инициалы первого автора и фамилия первого автора, инициалы второго автора и фамилия второго автора, инициалы третьего автора и фамилия третьего автора; под. общ. ред. инициалы редактора фамилия редактора; авт. вступ. ст. инициалы автора вступительной статьи фамилия автора вступительной статьи. – номер издания. – место издания (город, например, М. – это Москва; СПб. – это Санкт – Петербург; Астана; Алматы; Челябинск и т.д.): наименование издательства, год издания. – количество страниц с.


Фамилия первого автора, инициалы первого автора Наименование книги [Текст] / инициалы первого автора и фамилия первого автора [и др.]. – место издания (город, например, М. – это Москва; СПб. – это Санкт – Петербург; Астана; Алматы; Челябинск и т.д.): наименование издательства, год издания. – количество страниц с.

2. Жильцова, О.Н. Связи с общественностью [Текст]: учебное пособие для академического бакалавриата / О.Н. Жильцова, И.М. Синяева. – М.: Издательство Юрайт, 2018. – 338 с.

3. Агафонова, Н.Н. Гражданское право [Текст]: учеб. пособие для вузов / Н.Н. Агафонова, Т.В. Богачева, Л.И. Глушкова; под. общ. ред. А.Г. Калпина; авт. вступ. ст. Н.Н. Поливаев. – 2-е изд., перераб. и доп. – М.: Юрист, 2002. – 542 с.

4. Порнух, Т.В. Эндодонтия [Текст] / Т.В. Порнух [и др.]. – СПб.: Медицина, 2000. – 79 с.

Переводные издания

	МИНОБРНАУКИ РОССИИ Федеральное государственное бюджетное образовательное учреждение высшего образования «Челябинский государственный университет» (ФГБОУ ВО «ЧелГУ»)		
	Костанайский филиал Кафедра филологии		
Методические рекомендации для подготовки к занятиям лекционного, семинарского типа и к самостоятельной работе студентов по дисциплине (модулю) «Основы научных исследований и проектной деятельности» по основной профессиональной образовательной программе высшего образования – программе бакалавриата «Русский язык и литература» по направлению подготовки 45.03.01 Филология			
Версия документа - 1	стр. 15 из 25	Первый экземпляр _____	КОПИЯ № _____

5. Дейк, Т. А. ван. Язык. Познание. Коммуникация [Текст] / Т. А. Ван Дейк пер. с англ. / Сост. В. В. Петрова. – М. : Прогресс, 1989. – 310 с.

Зарубежные издания

6. Jenny, L. The Strategy of Forms [Text] / L. Jenny // French Literary Theory Today : A Reader. – Cambridge: Cambridge University Press, 1982. – P. 42-54.

7. Labov, W. The Intersection of Sex and Social Class in the Course of Linguistic Change [Text] / W. Labov // Language Variation and Change. – 1990. – №2. – P. 205-254.

Библиографическое описание статей и других материалов, опубликованных в периодических и продолжающихся изданиях, в сборниках, а также описание отдельных глав, частей и разделов книг называют аналитическим описанием. Такое описание состоит из двух основных частей - сведений о статье или главе произведения и сведений об издании, в котором опубликована статья или другой материал. Эти части разделяются знаком //.

При описании статьи из газеты следует обратить внимание на необходимость указания страницы, на которой помещена статья, если газета включает более восьми страниц. Кроме того, автор работы должен различать употребление строчных и прописных букв «С» при указании страниц в описании. Надо также помнить об отличии применения разделительного знака // в описании составных частей произведения от знака /, предшествующего сведениям об ответственности.

Примеры описания статей из различных источников:

Из сборников

Фамилия автора, инициалы о автора Наименование статьи [Текст] / инициалы автора и фамилия автора // наименование сборника. – место издания (город, например, М. – это Москва; СПб. – это Санкт – Петербург; Астана; Алматы; Челябинск и т.д.): наименование издательства, год издания. – С. Интервал страниц, на которых расположена статья.

8. Бакаева, О.Ю. Таможенные органы Российской Федерации как субъекты таможенного права [Текст] / О.Ю. Бакаева, Г.В. Матвиенко // Таможенное право. – М.: Юрист, 2003. – С.51-91.

Из газеты


Фамилия автора, инициалы о автора Наименование статьи [Текст] / инициалы автора и фамилия автора // наименование газеты. - год издания. – дата издания (или номер выпуска).

9. Михайлов, С.А. Езда по-европейски [Текст] / С. А. Михайлов // Независимая газета. – 2002. – 17 июня.

Из журнала

Фамилия автора, инициалы о автора Наименование статьи [Текст] / инициалы автора и фамилия автора // наименование журнала. – год издания. – номер журнала. - С. Интервал страниц на которых расположена статья.

10. Козырев, Г.И. Конфликты в организации [Текст] / Г.И. Козырев // Социально-гуманитарные знания. – 2001. – №2. – С.136-150.

	МИНОБРНАУКИ РОССИИ Федеральное государственное бюджетное образовательное учреждение высшего образования «Челябинский государственный университет» (ФГБОУ ВО «ЧелГУ») Костанайский филиал Кафедра филологии		
	Методические рекомендации для подготовки к занятиям лекционного, семинарского типа и к самостоятельной работе студентов по дисциплине (модулю) «Основы научных исследований и проектной деятельности» по основной профессиональной образовательной программе высшего образования – программе бакалавриата «Русский язык и литература» по направлению подготовки 45.03.01 Филология		
Версия документа - 1	стр. 16 из 25	Первый экземпляр _____	КОПИЯ № _____

Из материалов научных конференций

11. Федосюк, М.Ю. Способы выражения критических замечаний в научной речи [Текст] /М. Ю. Федосюк //Лингвокультурологические проблемы толерантности: тез. докл. междунар. науч. конф. Екатеринбург, 24 - 26 октября 2001 г. – Екатеринбург: Изд-во Урал. ун-та, 2001. – С.309-311.

Библиографическое описание электронного ресурса

Наименование материала [Электронный ресурс] //наименование электронного портала. – URL: ссылка на страницу с материалом (**Обратите внимание, что ссылка на материал должна быть полной, т.е. не на главную страницу электронного портала, а конкретно на материал который Вы описываете.**)

Или

Фамилия автора, инициалы автора Наименование книги [Электронный ресурс]: тип книги / инициалы автора и фамилия автора. – URL: ссылка на страницу с материалом

Среднемесячная номинальная начисленная заработная плата [Электронный ресурс] // Сайт Федеральной службы государственной статистики. – URL: <http://www.gks.ru/gis/tables/>.

Наименование материала [Электронный ресурс] //наименование электронного портала. – URL: ссылка на страницу с материалом (Обратите внимание, что ссылка на материал должна быть полной, т.е. не на главную страницу электронного портала, а конкретно на материал который Вы описываете).

Титов, В.В. Трансфер технологий[Электронный ресурс]: учеб. пособие для заочного курса «Технологический менеджмент» / В. В. Титов. – М.: МФТИ, 1998. - URL: <http://anataz.narod.ru/science/index.html>.

Требования, предъявляемые к научной статье

Статья должна включать:


- аннотацию;
- вводную часть;
- основную часть;
- заключительную часть;
- список литературы;
- ключевые слова.

Аннотация

Авторская аннотация к статье – это краткая характеристика работы, содержащая только перечень основных вопросов. В аннотации необходимо определить основные идеи работы, соединить их вместе и представить в достаточно краткой форме.

Аннотация, представляя содержание всей работы, должна включать в себя: актуальность, постановку проблемы, пути решения поставленной проблемы, результаты и выводы. На каждый из разделов может отводиться по одному предложению. Поэтому четкость изложения мысли является ключевым моментом при написании аннотации.

При написании аннотации рекомендуется использовать известные общепринятые термины; для четкости выражения мысли – устойчивые обороты, такие как «В работе

	МИНОБРНАУКИ РОССИИ Федеральное государственное бюджетное образовательное учреждение высшего образования «Челябинский государственный университет» (ФГБОУ ВО «ЧелГУ»)		
	Костанайский филиал Кафедра филологии		
Методические рекомендации для подготовки к занятиям лекционного, семинарского типа и к самостоятельной работе студентов по дисциплине (модулю) «Основы научных исследований и проектной деятельности» по основной профессиональной образовательной программе высшего образования – программе бакалавриата «Русский язык и литература» по направлению подготовки 45.03.01 Филология			
Версия документа - 1	стр. 17 из 25	Первый экземпляр _____	КОПИЯ № _____

рассмотрены / изучены / представлены / проанализированы / обобщены / проверены / предложено / обосновано...»

В аннотации необходимо избегать лишних деталей и конкретных цифр.

Во вводной части должна быть обоснована актуальность рассматриваемого вопроса и новизна работы, а также поставлены цель и задача исследования.

Актуальность темы – степень ее важности в данный момент и в данной ситуации для решения данной проблемы (задачи, вопроса). Это способность ее результатов быть применимыми для решения достаточно значимых научно-практических задач. Новизна – это то, что отличает результат данной работы от результатов других авторов.

Основная часть должна включать анализ источников и литературы по тематике исследования; формулировки гипотезы исследования, само исследование, его результаты, практические рекомендации, конкретизацию полученных результатов исследования и их объяснения. При изложении основной части необходимо постоянно ориентироваться на поставленную в статье цель, сверяя каждое положение и аргумент с главным идейным стержнем. Можно структурировать текст, выделив подразделы. Это облегчает восприятие статьи. Над заглавием, очень важным элементом статьи, обычно начинают работать после написания статьи. Оно должно отражать ее содержание.


Заключительная часть должна содержать краткую формулировку полученных в ходе работы результатов, подчеркивается их практическая значимость; определяются основные направления для дальнейшего исследования. Выводы (вместо заключения) обычно пишут, если статья основана на экспериментальных данных и является результатом многолетнего труда. Выводы должны быть в виде тезисов.

Сами слова «вводная часть», «основная часть» и «заключительная часть» в подзаголовках писать не рекомендуется. Список литературы – обязательная часть любой научной работы – должен содержать все источники, использованные в статье. Такой список помещается обычно за текстом, связан с конкретными местами текста при помощи так называемых отсылок и обычно имеет простую структуру. Список литературы позволяет определить базу исследования и составить представление о научных позициях автора.

Библиографическое описание документов, включенных в список использованной литературы, составляется в соответствии с требованиями ГОСТ Р 7.0.5-2008 «Библиографическая ссылка».

Согласно нему отсылки на источники в статье могут оформляться тремя способами: 1) в круглых скобках внутри самого текста; 2) в квадратных скобках номер источника и страницу из списка литературы и 3) в виде сносок внизу страницы. Последовательность формирования списка может быть различной (в соответствии с требованиями редакции):

- в алфавитном порядке;
- по мере появления сносок;
- по значимости документов (нормативные акты, документальные источники, монографии, статьи, другая литература);
- по хронологии издания документов и т.п.

	МИНОБРНАУКИ РОССИИ Федеральное государственное бюджетное образовательное учреждение высшего образования «Челябинский государственный университет» (ФГБОУ ВО «ЧелГУ»)		
	Костанайский филиал Кафедра филологии		
Методические рекомендации для подготовки к занятиям лекционного, семинарского типа и к самостоятельной работе студентов по дисциплине (модулю) «Основы научных исследований и проектной деятельности» по основной профессиональной образовательной программе высшего образования – программе бакалавриата «Русский язык и литература» по направлению подготовки 45.03.01 Филология			
Версия документа - 1	стр. 18 из 25	Первый экземпляр _____	КОПИЯ № _____

Следует помнить, что научная статья – это не монография, и список литературы должен ограничиваться как временными рамками (публикации за последние 5–8 лет, и лишь в случае необходимости допускаются ссылки на более ранние работы), так и их количеством (в оригинальных статьях желательно цитировать не более 15–20 источников, а в научных обзорах – 50–80).

Подготовка к публикации статьи

Приступая к написанию статьи по вашему исследованию, обязательно подумайте о том, где именно Вы ее будете публиковать, и ознакомьтесь с требованиями к ее оформлению.

Определитесь с названием – оно должно быть кратким и ясным, указывать на предмет и объект исследования. Длина названия не должна превышать десяти слов.

В некоторых сборниках статей авторов просят указать индекс УДК. УДК (универсальная десятичная классификация) – система, которая используется во всем мире для систематизации произведений науки и искусства. По индексу УДК можно определить, о чем идет речь в статье. Иногда к статье нужно приводить аннотации (обычно не более 500 знаков, с указанием ключевых слов, т. е. важнейших понятий вашего исследования).

В начале статьи обязательно нужно указать объект, предмет, цель, материал и актуальность исследования, а в конце наметить перспективы дальнейших разработок по той же проблеме. В статье, как и в квалификационной работе, обязательно нужно ссылаться на авторов и работы, которые Вы цитируете и на которые опираетесь. Так как объем публикаций обычно ограничен, цитировать следует лишь самые важные для вас работы и не приводить в одной ссылке слишком много авторов


Требования к выполнению самостоятельной работы студентов при подготовке к аудиторным занятиям

Самостоятельная работа – это планируемая работа студентов, выполняемая по заданию и при методическом руководстве преподавателя, но без его непосредственного участия.

Процесс организации самостоятельной работы обычно включает в себя следующие этапы:

- подготовительный (определение целей, составление плана, подготовка методического, документального и литературного обеспечения изучаемой темы);
- основной (реализация плана, использование приемов поиска информации, усвоения, переработки, применения, фиксирование результатов, самоорганизация процесса работы);
- заключительный (оценка значимости и анализ результатов, их систематизация, выводы по изучаемой теме).

При выполнении заданий для СРС студент должен руководствоваться требованием профилирования своей дисциплины в соответствии со специальностью обучения. При выполнении заданий для СРС необходимо соблюдать следующие требования:

	МИНОБРНАУКИ РОССИИ Федеральное государственное бюджетное образовательное учреждение высшего образования «Челябинский государственный университет» (ФГБОУ ВО «ЧелГУ») Костанайский филиал Кафедра филологии		
	Методические рекомендации для подготовки к занятиям лекционного, семинарского типа и к самостоятельной работе студентов по дисциплине (модулю) «Основы научных исследований и проектной деятельности» по основной профессиональной образовательной программе высшего образования – программе бакалавриата «Русский язык и литература» по направлению подготовки 45.03.01 Филология		
Версия документа - 1	стр. 19 из 25	Первый экземпляр _____	КОПИЯ № _____

- отбор и изложение материала должны обеспечивать достижение целей, изложенных в программе, и понимание прикладного значения данной дисциплины для своей профессии;
- материал заданий должен быть осознаваем и служить средством выработки обобщенных умений;
- при выполнении заданий следует формулировать их содержание в контексте темы.

Основными видами самостоятельной работы являются: работа с печатными источниками информации (конспектом, книгой, документами), работа с компьютерными автоматизированными курсами обучения.

Задачи самостоятельной работы:

- углубление и систематизация знаний;
- постановка и решение познавательных задач;
- развитие аналитико-синтетических способностей умственной деятельности, умений работы с различной по объему и виду информацией, учебной и научной литературой;
- практическое применение знаний и умений;
- развитие навыков организации самостоятельного умственного труда и контроля за его эффективностью.


По итогам самостоятельной работы студенты должны научиться проводить рефлексию: формулировать получаемые результаты, переопределять цели дальнейшей работы, корректировать и прогнозировать свой образовательный маршрут.

Подготовка презентации с докладом

Презентация, согласно толковому словарю русского языка Д.Н. Ушакова: «.. способ подачи информации, в котором присутствуют рисунки, фотографии, анимация и звук». Для подготовки презентации рекомендуется использовать: PowerPoint, MS Word, AcrobatReader, LaTeX-овский пакет beamer. Самая простая программа для создания презентаций – MicrosoftPowerPoint. Для подготовки презентации необходимо собрать и обработать начальную информацию.

Последовательность подготовки презентации:

1. Четко сформулировать цель презентации: вы хотите свою аудиторию мотивировать, убедить, заразить какой-то идеей или просто формально отчитаться.
2. Определить каков будет формат презентации: живое выступление (тогда, сколько будет его продолжительность) или электронная рассылка (каков будет контекст презентации).
3. Отобрать всю содержательную часть для презентации и выстроить логическую цепочку представления.
4. Определить ключевые моменты в содержании текста и выделить их.
5. Определить виды визуализации (картинки) для отображения их на слайдах в соответствии с логикой, целью и спецификой материала.
6. Подобрать дизайн и форматировать слайды (количество картинок и текста, их расположение, цвет и размер).
7. Проверить визуальное восприятие презентации.

	МИНОБРНАУКИ РОССИИ Федеральное государственное бюджетное образовательное учреждение высшего образования «Челябинский государственный университет» (ФГБОУ ВО «ЧелГУ»)		
	Костанайский филиал Кафедра филологии		
Методические рекомендации для подготовки к занятиям лекционного, семинарского типа и к самостоятельной работе студентов по дисциплине (модулю) «Основы научных исследований и проектной деятельности» по основной профессиональной образовательной программе высшего образования – программе бакалавриата «Русский язык и литература» по направлению подготовки 45.03.01 Филология			
Версия документа - 1	стр. 20 из 25	Первый экземпляр _____	КОПИЯ № _____

Практические советы по подготовке презентации:

- готовьте отдельно: печатный текст + слайды + раздаточный материал;
- слайды - визуальная подача информации, которая должна содержать минимум текста, максимум изображений, несущих смысловую нагрузку, выглядеть наглядно и просто;
- текстовое содержание презентации - устная речь или чтение, которая должна включать аргументы, факты, доказательства и эмоции;
- рекомендуемое число слайдов 10-15;
- обязательная информация для презентации: тема, фамилия и инициалы выступающего; план сообщения; краткие выводы из всего сказанного; список использованных источников;
- раздаточный материал - должен обеспечивать ту же глубину и охват, что и живое выступление: люди больше доверяют тому, что они могут унести с собой, чем исчезающим изображениям, слова и слайды забываются, а раздаточный материал остается постоянным осязаемым напоминанием; раздаточный материал важно раздавать в конце презентации;
- раздаточные материалы должны отличаться от слайдов, должны быть более информативными.

Тематика презентации должна быть согласована с преподавателем и соответствовать теме учебного занятия. Материалы презентации должны соответствовать научно-методическим требованиям вуза и быть указаны в докладе. Необходимо соблюдать регламент, оговоренный при получении задания.


Работа студента над презентацией включает отработку умения самостоятельно обобщать материал и делать выводы в заключении, умения ориентироваться в материале и отвечать на дополнительные вопросы слушателей, отработку навыков ораторства, умения проводить диспут.

Докладчики должны знать и уметь: сообщать новую информацию; использовать технические средства; хорошо ориентироваться в теме всего семинарского занятия; дискутировать и быстро отвечать на заданные вопросы; четко выполнять установленный регламент (не более 10 минут); иметь представление о композиционной структуре доклада.

Структура выступления

Вступление помогает обеспечить успех выступления по любой тематике. Вступление должно содержать: название, сообщение основной идеи, современную оценку предмета изложения, краткое перечисление рассматриваемых вопросов, живую интересную форму изложения, акцентирование внимания на важных моментах, оригинальность подхода.

Основная часть, в которой выступающий должен глубоко раскрыть суть затронутой темы, обычно строится по принципу отчета. Задача основной части – представить достаточно данных для того, чтобы слушатели заинтересовались темой и захотели ознакомиться с материалами. При этом логическая структура теоретического

	МИНОБРНАУКИ РОССИИ Федеральное государственное бюджетное образовательное учреждение высшего образования «Челябинский государственный университет» (ФГБОУ ВО «ЧелГУ») Костанайский филиал Кафедра филологии		
	Методические рекомендации для подготовки к занятиям лекционного, семинарского типа и к самостоятельной работе студентов по дисциплине (модулю) «Основы научных исследований и проектной деятельности» по основной профессиональной образовательной программе высшего образования – программе бакалавриата «Русский язык и литература» по направлению подготовки 45.03.01 Филология		
Версия документа - 1	стр. 21 из 25	Первый экземпляр _____	КОПИЯ № _____

блока не должны даваться без наглядных пособий, аудио-визуальных и визуальных материалов.

Заключение - ясное, четкое обобщение и краткие выводы, которых всегда ждут слушатели.

Методические рекомендации по работе с литературой:

Любая форма самостоятельной работы студента (подготовка к семинарскому занятию, написание эссе, курсовой работы, доклада и т.п.) начинается с изучения соответствующей литературы как в библиотеке, так и дома.

К каждой теме учебной дисциплины подобрана основная и дополнительная литература.


Работу с литературой целесообразно начать с изучения общих работ по теме, а учебников и учебных пособий. Далее рекомендуется перейти к анализу монографий и статей, рассматривающих отдельные аспекты проблем, изучаемых в рамках курса, а также официальных материалов и неопубликованных документов, в которых могут содержаться основные вопросы изучаемой проблемы.

Работу с источниками надо начинать с ознакомительного чтения, т.е. просмотреть текст, выделяя его структурные единицы. При ознакомительном чтении закладками отмечаются те страницы, которые требуют более внимательного изучения. В зависимости от результатов ознакомительного чтения выбирается дальнейший способ работы с источником.

Если для разрешения поставленной задачи требуется изучение некоторых фрагментов текста, то используется метод выборочного чтения. Если в книге нет подробного оглавления, следует обратить внимание ученика на предметные и именные указатели.

Избранные фрагменты или весь текст (если он целиком имеет отношение к теме) требуют вдумчивого, неторопливого чтения с «мысленной проработкой» материала. Такое чтение предполагает выделение: 1) главного в тексте; 2) основных аргументов; 3) выводов. Особое внимание следует обратить на то, вытекает тезис из аргументов или нет. Необходимо также проанализировать, какие из утверждений автора носят проблематичный, гипотетический характер, и уловить скрытые вопросы. Понятно, что умение таким образом работать с текстом приходит далеко не сразу. Наилучший способ научиться выделять главное в тексте, улавливать проблематичный характер утверждений, давать оценку авторской позиции – это сравнительное чтение, в ходе которого студент знакомится с различными мнениями по одному и тому же вопросу, сравнивает весомость и доказательность аргументов сторон и делает вывод о наибольшей убедительности той или иной позиции.

Если в литературе встречаются разные точки зрения по тому или иному вопросу из-за сложности прошедших событий и правовых явлений, нельзя их отвергать, не разобравшись. При наличии расхождений между авторами необходимо найти рациональное зерно у каждого из них, что позволит глубже усвоить предмет изучения и более критично оценивать изучаемые вопросы. Знакомясь с особыми позициями авторов, нужно определять их схожие суждения, аргументы, выводы, а затем сравнивать их между

	МИНОБРНАУКИ РОССИИ Федеральное государственное бюджетное образовательное учреждение высшего образования «Челябинский государственный университет» (ФГБОУ ВО «ЧелГУ») Костанайский филиал Кафедра филологии		
	Методические рекомендации для подготовки к занятиям лекционного, семинарского типа и к самостоятельной работе студентов по дисциплине (модулю) «Основы научных исследований и проектной деятельности» по основной профессиональной образовательной программе высшего образования – программе бакалавриата «Русский язык и литература» по направлению подготовки 45.03.01 Филология		
Версия документа - 1	стр. 22 из 25	Первый экземпляр _____	КОПИЯ № _____

собой и применять из них ту, которая более убедительна.

Следующим этапом работы с литературными источниками является создание конспектов, фиксирующих основные тезисы и аргументы. Можно делать записи на отдельных листах, которые потом легко систематизировать по отдельным темам изучаемого курса. Другой способ – это ведение тематических тетрадей-конспектов по одной какой-либо теме.

Большие специальные работы монографического характера целесообразно конспектировать в отдельных тетрадях. Здесь важно вспомнить, что конспекты пишутся на одной стороне листа, с полями и достаточным для исправления и ремарок межстрочным расстоянием (эти правила соблюдаются для удобства редактирования). Если в конспектах приводятся цитаты, то непременно должно быть дано указание на источник (автор, название, выходные данные, № страницы). Впоследствии эта информация может быть использована при написании текста реферата или другого задания

Выделяются следующие виды записей при работе с литературой:

Конспект - краткая схематическая запись основного содержания научной работы. Целью является не переписывание произведения, а выявление его логики, системы доказательств, основных выводов. Хороший конспект должен сочетать полноту изложения с краткостью.

Цитата - точное воспроизведение текста. Заключается в кавычки. Точно указывается страница источника.

Тезисы - концентрированное изложение основных положений прочитанного материала.

Аннотация - очень краткое изложение содержания прочитанной работы.

Резюме - наиболее общие выводы и положения работы, ее концептуальные итоги.


Записи в той или иной форме не только способствуют пониманию и усвоению изучаемого материала, но и помогают вырабатывать навыки ясного изложения в письменной форме тех или иных теоретических вопросов.

Критерии оценивания контрольных вопросов (устный опрос, собеседование)

- «отлично» (90-100%) ставится, если обучающийся полно излагает материал (отвечает на вопрос), дает правильное определение основных понятий; обнаруживает понимание материала, может обосновать свои суждения, применить знания на практике, привести необходимые примеры не только из учебника, но и самостоятельно составленные; излагает материал последовательно и правильно с точки зрения норм литературного языка.

- «хорошо» (75-89) ставится, если обучающийся дает ответ, удовлетворяющий тем же требованиям, что и для «отлично», но допускает 1–2 ошибки, которые сам же исправляет, и 1–2 недочета в последовательности и языковом оформлении излагаемого.

- «удовлетворительно» (50-74) ставится, если обучающийся обнаруживает знание и понимание основных положений данной темы, но излагает материал неполно и допускает неточности в определении понятий или формулировке правил; не умеет

	МИНОБРНАУКИ РОССИИ Федеральное государственное бюджетное образовательное учреждение высшего образования «Челябинский государственный университет» (ФГБОУ ВО «ЧелГУ»)		
	Костанайский филиал Кафедра филологии		
Методические рекомендации для подготовки к занятиям лекционного, семинарского типа и к самостоятельной работе студентов по дисциплине (модулю) «Основы научных исследований и проектной деятельности» по основной профессиональной образовательной программе высшего образования – программе бакалавриата «Русский язык и литература» по направлению подготовки 45.03.01 Филология			
Версия документа - 1	стр. 23 из 25	Первый экземпляр _____	КОПИЯ № _____

достаточно глубоко и доказательно обосновать свои суждения и привести свои примеры; излагает материал непоследовательно и допускает ошибки в языковом оформлении излагаемого.

-«неудовлетворительно» (0-49) ставится, если обучающийся обнаруживает незнание большей части соответствующего вопроса, допускает ошибки в формулировке определений и правил, искажающие их смысл, беспорядочно и неуверенно излагает материал.

Критерии оценивания письменной работы

- «отлично» (90-100%) выставляется, если обучающийся имеет глубокие знания учебного материала по теме практической работы, показывает усвоение взаимосвязи основных понятий используемых в работе, смог ответить на все уточняющие и дополнительные вопросы. Обучающийся демонстрирует знания теоретического и практического материала по теме практической работы, определяет взаимосвязи между показателями задачи, даёт правильный алгоритм решения, определяет междисциплинарные связи по условию задания.

-«хорошо» (75-89) выставляется, если обучающийся показал знание учебного материала, усвоил основную литературу, смог ответить почти полно на все заданные дополнительные и уточняющие вопросы. Обучающийся демонстрирует знания теоретического и практического материала по теме практической работы, допуская незначительные неточности при решении задач, имея неполное понимание междисциплинарных связей при правильном выборе алгоритма решения задания.

-«удовлетворительно» (50-74) выставляется, если обучающийся в целом освоил материал практической работы, ответил не на все уточняющие и дополнительные вопросы. Обучающийся затрудняется с правильной оценкой предложенной задачи, даёт неполный ответ, требующий наводящих вопросов преподавателя, выбор алгоритма решения задачи возможен при наводящих вопросах преподавателя.


-«неудовлетворительно» (0-49) выставляется обучающемуся, если он имеет существенные пробелы в знаниях основного учебного материала практической работы, который полностью не раскрыл содержание вопросов, не смог ответить на уточняющие и дополнительные вопросы. Обучающийся даёт неверную оценку ситуации, неправильно выбирает алгоритм действий.

Критерии оценивания глоссария

«отлично» (90-100%) выставляется обучающемуся, если в ответе качественно раскрыто содержание, прекрасно освоен понятийный аппарат, продемонстрирован высокий уровень понимания материала, превосходное умение формулировать свои мысли.

«хорошо» (75-89) выставляется обучающемуся, если структура ответа в целом адекватна теме, хорошо освоен понятийный аппарат, продемонстрирован хороший уровень понимания материала, хорошее умение формулировать свои мысли.

«удовлетворительно» (50-74) выставляется обучающемуся, если тема частично раскрыта, ответ слабо структурирован, понятийный аппарат освоен частично, прослеживается понимание отдельных положений из материала по теме, удовлетворительное умение формулировать свои мысли.

	МИНОБРНАУКИ РОССИИ Федеральное государственное бюджетное образовательное учреждение высшего образования «Челябинский государственный университет» (ФГБОУ ВО «ЧелГУ»)		
	Костанайский филиал Кафедра филологии		
Методические рекомендации для подготовки к занятиям лекционного, семинарского типа и к самостоятельной работе студентов по дисциплине (модулю) «Основы научных исследований и проектной деятельности» по основной профессиональной образовательной программе высшего образования – программе бакалавриата «Русский язык и литература» по направлению подготовки 45.03.01 Филология			
Версия документа - 1	стр. 24 из 25	Первый экземпляр _____	КОПИЯ № _____

Во всех иных случаях выставляется «неудовлетворительно».

Критерии оценивания творческой работы (проекта)

- «отлично»(90-100%) выставляется обучающемуся, если представлена собственная точка зрения (позиция, отношение) при раскрытии проблемы; проблема раскрыта на теоретическом уровне, в связях и с обоснованиями, с корректным использованием обществоведческих терминов и понятий в контексте ответа; предоставлена аргументация своего мнения с опорой на факты общественной жизни или личный социальный опыт.

- «хорошо» (75-89) выставляется обучающемуся, если представлена собственная точка зрения (позиция, отношение) при раскрытии проблемы; проблема раскрыта с корректным использованием обществоведческих терминов и понятий в контексте ответа (теоретические связи и обоснования не присутствуют или явно не прослеживаются); предоставлена аргументация своего мнения с опорой на факты общественной жизни или личный социальный опыт.

-«удовлетворительно» (50-74) выставляется обучающемуся, если представлена собственная точка зрения (позиция, отношение) при раскрытии проблемы; проблема раскрыта при формальном использовании обществоведческих терминов; предоставлена аргументация своего мнения с опорой на факты общественной жизни или личный социальный опыт без теоретического обоснования.

Критерии оценивания конспектов

-«отлично»(90-100%) выставляется обучающемуся, если демонстрируются полнота использования учебного материала, логика изложения (наличие схем, количество смысловых связей между понятиями), наглядность (наличие рисунков, символов и пр.; аккуратность выполнения, читаемость конспекта, грамотность (терминологическая и орфографическая).

-«хорошо» (75-89) выставляется обучающемуся, если демонстрируются использование учебного материала неполное, недостаточно логично изложено (наличие схем, количество смысловых связей между понятиями), наглядность (наличие рисунков, символов и пр.; аккуратность выполнения, читаемость конспекта, грамотность (терминологическая и орфографическая), отсутствие связанных предложений.

-«удовлетворительно» (50-74) выставляется обучающемуся, если демонстрируются использование учебного материала неполное, недостаточно логично изложено (наличие схем, количество смысловых связей между понятиями), наглядность (наличие рисунков, символов, и пр.; аккуратность выполнения, читаемость конспекта, грамотность (терминологическая и орфографическая), прослеживается несамостоятельность при составлении.

- «неудовлетворительно» (0-49) выставляется обучающемуся, если демонстрируются использование учебного материала неполное, отсутствуют схемы, количество смысловых связей между понятиями, отсутствует наглядность (наличие рисунков, символов, и пр.; аккуратность выполнения, читаемость конспекта, допущены ошибки терминологические и орфографические, несамостоятельность при составлении.



МИНОБРНАУКИ РОССИИ

Федеральное государственное бюджетное образовательное учреждение высшего образования
«Челябинский государственный университет» (ФГБОУ ВО «ЧелГУ»)
Костанайский филиал
Кафедра филологии

Методические рекомендации для подготовки к занятиям лекционного, семинарского типа и к самостоятельной работе студентов по дисциплине (модулю) «Основы научных исследований и проектной деятельности» по основной профессиональной образовательной программе высшего образования – программе бакалавриата «Русский язык и литература» по направлению подготовки 45.03.01 Филология

Версия документа - 1

стр. 25 из 25

Первый экземпляр _____

КОПИЯ № _____

Отметки о продлении срока действия

Методические рекомендации пролонгированы на 2022 / 2023 учебный год решением учёного совета Костанайского филиала ФГБОУ ВО «ЧелГУ» от «26» мая 2022 г. Протокол № 12