

Документ подписан простой электронной подписью

Информация о владельце:
ФИО: Тюлегенова Раиса Жиржановна
Должность: Директор
Дата подписания: 20.07.2023 14:21:36
Уникальный программный ключ:
125b8acc44c5368c45bd8abf3dc3ced4a4eed767e8486e18df8e8b889439d47



МИНОБРНАУКИ РОССИИ
Федеральное государственное бюджетное образовательное учреждение высшего образования «Челябинский государственный университет» (ФГБОУ ВО «ЧелГУ»)
Костанайский филиал
Кафедра филологии
Методические рекомендации для подготовки к занятиям лекционного, семинарского типа и к самостоятельной работе студентов по дисциплине (модулю) «Теория и методика воспитательной работы» по основной профессиональной образовательной программе высшего образования – программе бакалавриата «Преподавание русского языка и литературы» по направлению подготовки 45.03.01 Филология

Версия документа - 1	стр. 1 из 36	Первый экземпляр _____	КОПИЯ № _____
----------------------	--------------	------------------------	---------------



УТВЕРЖДАЮ
Директор Костанайского филиала
ФГБОУ ВО «ЧелГУ»
Р.А. Тюлегенова
25.05.2023 г.

**Методические рекомендации
для подготовки к занятиям лекционного, семинарского типа и к
самостоятельной работе студентов**

по дисциплине (модулю)
Теория и методика воспитательной работы

Направления подготовки (специальность)
45.03.01 Филология

Направленность (профиль)
Преподавание русского языка и литературы

Присваиваемая квалификация (степень)
Бакалавр

Форма обучения
Очная

Год набора 2023

Костанай 2023



МИНОБРНАУКИ РОССИИ

Федеральное государственное бюджетное образовательное учреждение высшего образования «Челябинский государственный университет» (ФГБОУ ВО «ЧелГУ»)
Костанайский филиал
Кафедра филологии

Методические рекомендации для подготовки к занятиям лекционного, семинарского типа и к самостоятельной работе студентов по дисциплине (модулю) «Теория и методика воспитательной работы» по основной профессиональной образовательной программе высшего образования – программе бакалавриата «Преподавание русского языка и литературы» по направлению подготовки 45.03.01 Филология

Версия документа - 1

стр. 2 из 36

Первый экземпляр _____

КОПИЯ № _____

Методические рекомендации приняты

Учёным советом Костанайского филиала ФГБОУ ВО «ЧелГУ»

Протокол заседания № 10 от 25 мая 2023 г.

Председатель учёного совета
филиала

Р.А. Тюлегенова

Секретарь учёного совета
филиала

Н.А. Кравченко

Методические рекомендации рекомендованы

Учебно-методическим советом Костанайского филиала ФГБОУ ВО «ЧелГУ»

Протокол заседания № 10 от 18 мая 2023 г.

Председатель
Учебно-методического совета

Н.А. Нализко

Методические рекомендации разработаны и рекомендованы кафедрой филологии


Протокол заседания № 09 от 10 мая 2023 г.

Заведующий кафедрой

С.М. Морданова

Автор (составитель)

Морданова С.М., кандидат педагогических наук, профессор кафедры филологии

 МИНОБРНАУКИ РОССИИ Федеральное государственное бюджетное образовательное учреждение высшего образования «Челябинский государственный университет» (ФГБОУ ВО «ЧелГУ») Костанайский филиал Кафедра филологии			
Методические рекомендации для подготовки к занятиям лекционного, семинарского типа и к самостоятельной работе студентов по дисциплине (модулю) «Теория и методика воспитательной работы» по основной профессиональной образовательной программе высшего образования – программе бакалавриата «Преподавание русского языка и литературы» по направлению подготовки 45.03.01 Филология			
Версия документа - 1	стр. 3 из 36	Первый экземпляр _____	КОПИЯ № _____

Общие положения

Методические рекомендации к практическим занятиям для студентов очной формы обучения

Дисциплина «Теория и методика воспитательной работы» включает следующие формы работы: лекционные занятия, практические занятия, самостоятельная работа студента.

В ходе усвоения дисциплины «Теория и методика воспитательной работы» обучающийся должен регулярно знакомиться с научными основами дисциплины, что выражается в знании минимума терминологии, предложенного в глоссарии.

Студенту необходимо иметь 2 тетради: 1) для конспектов лекций и работы на практическом занятии; 2) для выполнения заданий СРС.

Записи в тетрадях должны вестись аккуратно, без орфографических и пунктуационных ошибок, с обязательной записью числа и темы занятия или СРС, номера вопроса или варианта, в случае несоблюдения требований преподаватель снижает балл за работу.

Работа студентов на практических занятиях будет тем успешнее, чем более добросовестно они подготовятся к ней. Студент должен перед практическим занятием:

Сформировать общее представление о предмете изучения, ввести в свой словарь новые термины.


Предварительная работа облегчит работу на практических занятиях.

Для подготовки к практическому занятию необходимо усвоить теоретический материал, который был рассмотрен в ходе лекции по данной теме, а также изучить материала учебника, учебного пособия или иного источника, рекомендуемого для подготовки к практическим занятиям. Следует уяснить содержание и структуру вопроса, проанализировать конспект, прочитать и законспектировать соответствующие разделы рекомендованных учебных пособий, подготовить письменно краткий план ответа на контрольные вопросы. Помимо основной литературы рекомендуется использовать дополнительную, а также самостоятельно находить необходимый материал в периодических изданиях, а также в электронных ресурсах.

При выставлении баллов по дисциплине учитывается суммарная работа студентов на практических, лекционных занятиях, выполнения самостоятельной работы, а также проявления сознательной активности студента по освоению дисциплины и филологического направления подготовки, что может выражаться в выставлении бонусных баллов.

Виды работ и рекомендации к их выполнению

В ходе практических занятий по дисциплине студенты выполняют следующие виды работ: тестирование, устные ответы, анализ и решение педагогических задач, конспектирование теоретического материала и лекции, доклад, конспектирование нормативных актов, написание научная статья, кластер, вопросы лектору, устный ответ, сценарий мероприятия, эссе, планы работы, глоссарий, проект игры, элемент воспитательного мероприятия, письменная работа, портфолио, сравнительно- сопоставительная таблица

 МИНОБРНАУКИ РОССИИ Федеральное государственное бюджетное образовательное учреждение высшего образования «Челябинский государственный университет» (ФГБОУ ВО «ЧелГУ») Костанайский филиал Кафедра филологии			
Методические рекомендации для подготовки к занятиям лекционного, семинарского типа и к самостоятельной работе студентов по дисциплине (модулю) «Теория и методика воспитательной работы» по основной профессиональной образовательной программе высшего образования – программе бакалавриата «Преподавание русского языка и литературы» по направлению подготовки 45.03.01 Филология			
Версия документа - 1	стр. 4 из 36	Первый экземпляр _____	КОПИЯ № _____

Рекомендации по ведению конспекта лекции и подготовки списка ошибок лектора и подготовки вопросов для лекции-беседы или лекции с обратной связью

В ходе лекционных занятий вести конспектирование учебного материала. Обращать внимание на категории, формулировки, раскрывающие содержание тех или иных явлений и процессов, научные выводы и практические рекомендации, положительный опыт в ораторском искусстве. Желательно оставить в рабочих конспектах поля, на которых делать пометки из рекомендованной литературы, дополняющие материал прослушанной лекции, а также подчеркивающие особую важность тех или иных теоретических положений. Задавать преподавателю уточняющие вопросы с целью уяснения теоретических положений, разрешения спорных ситуаций. В ходе подготовки к семинарам изучить основную литературу, ознакомиться с дополнительной литературой, новыми публикациями в периодических изданиях: журналах, газетах и т.д. При этом учесть рекомендации преподавателя и требования учебной программы. Дорабатывать свой конспект лекции, делая в нем соответствующие записи из литературы, рекомендованной преподавателем и предусмотренной учебной программой. Подготовить тезисы для выступлений по всем учебным вопросам, выносимым на семинар. Готовясь к докладу или реферативному сообщению, обращаться за методической помощью к преподавателю. Составить план-конспект своего выступления. Продумать примеры с целью обеспечения тесной связи изучаемой теории с реальной жизнью. Своевременное и качественное выполнение самостоятельной работы базируется на соблюдении настоящих рекомендаций и изучении рекомендованной литературы. Студент может дополнить список использованной литературы современными источниками, не представленными в списке рекомендованной литературы, и в дальнейшем использовать собственные подготовленные учебные материалы при написании курсовых и дипломных работ.

При изучении литературы по теме необходимо продумать вопросы, которые возможно задать лектору.


В ходе лекционного занятия студент может получить задание составить список ошибок лектора. Лектору необходимо озвучивать ту часть лекции в которой предположительно будут совершены ошибки. Студент оформляет его в произвольной форме. Проверка списка ошибок ведется лектором или самими студентами.

Рекомендации по составлению кластера

Кластер – это графическая форма организации информации, когда выделяются основные смысловые единицы, которые фиксируются в виде схемы с обозначением всех связей между ними. Он представляет собой изображение, способствующее систематизации и обобщению учебного материала.

Современная система образования ориентирована на формирование у обучающихся самостоятельного мышления. Критическое мышление является педагогической технологией, стимулирующей интеллектуальное развитие учащихся. Кластер – один из его методов (приемов).

К особенностям критического мышления относят наличие трех стадий:

 МИНОБРНАУКИ РОССИИ Федеральное государственное бюджетное образовательное учреждение высшего образования «Челябинский государственный университет» (ФГБОУ ВО «ЧелГУ») Костанайский филиал Кафедра филологии			
Методические рекомендации для подготовки к занятиям лекционного, семинарского типа и к самостоятельной работе студентов по дисциплине (модулю) «Теория и методика воспитательной работы» по основной профессиональной образовательной программе высшего образования – программе бакалавриата «Преподавание русского языка и литературы» по направлению подготовки 45.03.01 Филология			
Версия документа - 1	стр. 5 из 36	Первый экземпляр _____	КОПИЯ № _____

- **ВЫЗОВ,**
- **осмысление,**
- **рефлексия.**

На первом этапе происходит активизация, вовлечение всех участников коллектива в процесс. Целью является воспроизведение уже имеющихся знаний по данной теме, формирование ассоциативного ряда и постановка вопросов, на которые хочется найти ответы. На фазе осмысления организуется работа с информацией: чтение текста, обдумывание и анализ полученных фактов. На стадии рефлексии полученные знания перерабатываются в результате творческой деятельности и делаются выводы.

Прием кластера может применяться на любой из стадий.

- На этапе вызова обучающиеся высказывают и фиксируют все имеющиеся знания по теме, свои предположения и ассоциации. Он служит для стимулирования познавательной деятельности студентов, мотивации к размышлению до начала изучения темы.
- На стадии осмысления использование кластера позволяет структурировать учебный материал.
- На стадии рефлексии метод кластера выполняет функцию систематизирования полученных знаний.

Возможно применение кластера на протяжении всего занятия (лекционного и практического), в виде общей стратегии занятия, на всех его стадиях. Так, в самом начале обучающиеся фиксируют всю информацию, которой они владеют. Постепенно, в ходе занятия, в схему добавляются новые данные. Желательно выделять их другим цветом. Данный прием развивает умение предполагать и прогнозировать, дополнять и анализировать, выделяя основное.


Основные принципы составления кластера

Кластер оформляется в виде грозди или модели планеты со спутниками. В центре располагается основное понятие, мысль, по сторонам обозначаются крупные смысловые единицы, соединенные с центральным понятием прямыми линиями. Это могут быть слова, словосочетания, предложения, выражающие идеи, мысли, факты, образы, ассоциации, касающиеся данной темы. И уже вокруг «спутников» центральной планеты могут находиться менее значительные смысловые единицы, более полно раскрывающие тему и расширяющие логические связи. Важно уметь конкретизировать категории, обосновывая их при помощи мнений и фактов, содержащихся в изучаемом материале.

Правила оформления кластера на занятии

В зависимости от способа организации занятия, кластер может быть оформлен на доске, на отдельном листе или в тетради у каждого ученика при выполнении индивидуального задания. Составляя кластер, желательно использовать разноцветные мелки, карандаши, ручки, фломастеры. Это позволит выделить некоторые определенные моменты и нагляднее отобразить общую картину, упрощая процесс систематизации всей информации.

При его создании не стоит бояться излагать и фиксировать все, что приходит на ум, даже если это просто ассоциации или предположения. В ходе работы неверные или неточные высказывания могут быть исправлены или дополнены. Учащиеся могут смело дать волю

 МИНОБРНАУКИ РОССИИ Федеральное государственное бюджетное образовательное учреждение высшего образования «Челябинский государственный университет» (ФГБОУ ВО «ЧелГУ») Костанайский филиал Кафедра филологии			
Методические рекомендации для подготовки к занятиям лекционного, семинарского типа и к самостоятельной работе студентов по дисциплине (модулю) «Теория и методика воспитательной работы» по основной профессиональной образовательной программе высшего образования – программе бакалавриата «Преподавание русского языка и литературы» по направлению подготовки 45.03.01 Филология			
Версия документа - 1	стр. 6 из 36	Первый экземпляр _____	КОПИЯ № _____


воображению и интуиции, продолжая работу до тех пор, пока не закончатся все идеи. Не стоит бояться значительного количества смысловых единиц, нужно попытаться составить как можно больше связей между ними. В процессе анализа все систематизируется и станет на свои места.

Рекомендации по выполнению проектов

В основу метода проектов положена прагматическая направленность на результат, который можно получить при решении той или иной практически или теоретически значимой проблемы. Этот результат можно увидеть, осмыслить, применить в реальной практической деятельности. Чтобы добиться такого результата, студенту необходимо самостоятельно мыслить, находить и решать проблемы, привлекая для этой цели знания из разных областей, умения прогнозировать результаты и возможные последствия разных вариантов решения, умения устанавливать причинно-следственные связи. Метод проектов всегда ориентирован на самостоятельную деятельность учащихся индивидуальную, парную, групповую, которую учащиеся выполняют в течение определенного отрезка времени. Метод проектов всегда предполагает решение какой-то проблемы. Результаты выполненных проектов должны быть, что называется, "осязаемыми", т.е., если это теоретическая проблема, то конкретное ее решение, если практическая – конкретный результат, готовый к использованию (на уроке, в образовательном учреждении, в реальной жизни).

Требования к использованию метода проектов:

1. Наличие значимой в исследовательском, творческом плане проблемы/задачи, требующей интегрированного знания, исследовательского поиска для ее решения (например, исследование демографической проблемы в разных регионах мира; создание серии репортажей из разных концов земного шара по одной проблеме; проблема влияния кислотных дождей на окружающую среду, пр.).
2. Практическая, теоретическая, познавательная значимость предполагаемых результатов (например, доклад в соответствующие службы о демографическом состоянии данного региона, факторах, влияющих на это состояние, тенденциях, прослеживающихся в развитии данной проблемы; совместный выпуск газеты, альманаха с репортажами с места событий; охрана леса в разных местностях, план мероприятий, пр.);
3. Самостоятельная (индивидуальная, парная, групповая) деятельность студентов.
4. Структурирование содержательной части проекта (с указанием поэтапных результатов).
5. Использование исследовательских методов, предусматривающих определенную последовательность действий:
 - определение проблемы и вытекающих из нее задач исследования (использование в ходе совместного исследования метода "мозговой атаки", "круглого стола");
 - выдвижение гипотез их решения;
 - обсуждение методов исследования (статистических методов, экспериментальных, наблюдений, пр.);
 - обсуждение способов оформления конечных результатов (презентаций, защиты, творческих отчетов, просмотров, пр.).

			
МИНОБРНАУКИ РОССИИ Федеральное государственное бюджетное образовательное учреждение высшего образования «Челябинский государственный университет» (ФГБОУ ВО «ЧелГУ») Костанайский филиал Кафедра филологии			
Методические рекомендации для подготовки к занятиям лекционного, семинарского типа и к самостоятельной работе студентов по дисциплине (модулю) «Теория и методика воспитательной работы» по основной профессиональной образовательной программе высшего образования – программе бакалавриата «Преподавание русского языка и литературы» по направлению подготовки 45.03.01 Филология			
Версия документа - 1	стр. 7 из 36	Первый экземпляр _____	КОПИЯ № _____

- сбор, систематизация и анализ полученных данных;
- подведение итогов, оформление результатов, их презентация;
- выводы, выдвижение новых проблем исследования.

Можно выделить следующие типы проектов:

Исследовательские. Такие проекты требуют хорошо продуманной структуры, обозначенных целей, актуальности предмета исследования для всех участников, социальной значимости, соответствующих методов, в том числе экспериментальных и опытных работ, методов обработки результатов. Эти проекты полностью подчинены логике исследования и имеют структуру, приближенную или полностью совпадающую с подлинным научным исследованием. Этот тип проектов предполагает аргументацию актуальности взятой для исследования темы, формулирование проблемы исследования, его предмета и объекта, обозначение задач исследования в последовательности принятой логики, определение методов исследования, выдвижение гипотез решения обозначенной проблемы, разработку путей ее решения, в том числе экспериментальных, опытных, обсуждение полученных результатов, выводы, оформление результатов исследования, обозначение новых проблем для дальнейшего развития исследования.

Творческие. Творческие проекты предполагают соответствующее оформление результатов. Такие проекты, как правило, не имеют детально проработанной структуры совместной деятельности участников, вначале она только намечается и далее развивается, подчиняясь жанру конечного результата. Таким результатом могут быть: совместная газета, сочинение, видеофильм, спектакль, игра, праздник, экспедиция и т.п. Однако оформление результатов проекта требует четко продуманной структуры в виде сценария видеофильма или спектакля, программы праздника, плана сочинения, статьи, репортажа и так далее, дизайна и рубрик газеты, альманаха, альбома и прочего.

Ролевые, игровые. В таких проектах структура также только намечается и остается открытой до завершения работы. Участники принимают на себя определенные роли, обусловленные характером и содержанием проекта. Это могут быть литературные персонажи или выдуманные герои, имитирующие социальные или деловые отношения, сложняемые придуманными участниками ситуациями. Результаты этих проектов либо намечаются в начале их выполнения, либо вырисовываются лишь в самом конце. Доминирующим видом деятельности все-таки является ролево-игровая. **Ознакомительно-ориентировочные (информационные).** Этот тип проектов изначально направлен на сбор информации о каком-то объекте, явлении: предполагается ознакомление участников проекта с этой информацией, ее анализ и обобщение фактов, предназначенных для широкой аудитории. Такие проекты, так же как и исследовательские, требуют хорошо продуманной структуры, возможности систематической коррекции по ходу работы. Структура подобного проекта может быть обозначена следующим образом: цель проекта, его актуальность, источники информации, проведение "мозговой атаки", обработка информации (анализ, обобщение, сопоставление с известными фактами, аргументированные выводы), результат (статья, реферат, доклад, видео и прочее), презентация, такие проекты часто интегрируются с исследовательскими проектами и становятся их органичной частью, модулем. **Практико-ориентированные (прикладные).** Эти проекты отличает четко обозначенный с самого начала результат



МИНОБРНАУКИ РОССИИ
Федеральное государственное бюджетное образовательное учреждение высшего образования
«Челябинский государственный университет» (ФГБОУ ВО «ЧелГУ»)
Костанайский филиал
Кафедра филологии

Методические рекомендации для подготовки к занятиям лекционного, семинарского типа и к самостоятельной работе студентов по дисциплине (модулю) «Теория и методика воспитательной работы» по основной профессиональной образовательной программе высшего образования – программе бакалавриата «Преподавание русского языка и литературы» по направлению подготовки 45.03.01 Филология

Версия документа - 1

стр. 8 из 36

Первый экземпляр _____

КОПИЯ № _____

деятельности его участников. Причем этот результат обязательно ориентирован на социальные интересы самих участников. Такой проект требует тщательно продуманной структуры, даже сценария всей деятельности его участников с определением функций каждого из них, четких выводов, то есть оформления результатов проектной деятельности и участия каждого в оформлении конечного продукта. Здесь особенно важна хорошая организация координационной работы в плане поэтапных обсуждений, корректировки совместных и индивидуальных усилий, в организации презентации полученных результатов и возможных способов их внедрения в практику, а также систематической внешней оценки проекта.

Структура проекта:

Начинать следует всегда с выбора темы проекта, его типа, количества участников. Далее необходимо продумать возможные варианты проблем, которые важно исследовать в рамках намеченной тематики. Распределение задач по группам, обсуждение возможных методов исследования, поиска информации, творческих решений. Самостоятельная работа участников проекта по своим индивидуальным или групповым исследовательским, творческим задачам. Промежуточные обсуждения полученных данных в группах (на уроках или на занятиях в научном обществе, в групповой работе в библиотеке, медиатеке, пр.). Защита проектов, оппонирование:

- коллективное обсуждение;
- экспертиза;
- результаты внешней оценки;
- выводы.

Этапы проектной деятельности:

Этапы	Задачи	Деятельность студентов
1. Погружение в проект	Определение темы, целей и задач, типа проекта, количества участников. Выбор рабочей групп	Обсуждают (или предлагают) тему, цели и задачи проекта. Вживаются в ситуацию, выдвигают (с подачи учителя) проблемы ("мозговой штурм" с последующим коллективным обсуждением). Уточняют информацию
2. Организация деятельности	Анализ проблемы. Определение источников необходимой информации. Выбор методов исследования. Распределение ролей в группе. Определение критериев оценки результатов работы над проектом. Выбор формы презентации проекта. Планирование работы по решению задач проекта по группам	Уточняют информацию. Формируют состав группы и распределяют роли в группах. Осуществляют планирование работы в группах. Выбирают форму презентации. Предлагают и обосновывают свои критерии оценки работы над проектом. Консультируются с преподавателем



МИНОБРНАУКИ РОССИИ
Федеральное государственное бюджетное образовательное учреждение высшего образования
«Челябинский государственный университет» (ФГБОУ ВО «ЧелГУ»)
Костанайский филиал
Кафедра филологии

Методические рекомендации для подготовки к занятиям лекционного, семинарского типа и к самостоятельной работе студентов по дисциплине (модулю) «Теория и методика воспитательной работы» по основной профессиональной образовательной программе высшего образования – программе бакалавриата «Преподавание русского языка и литературы» по направлению подготовки 45.03.01 Филология

Версия документа - 1

стр. 9 из 36

Первый экземпляр _____

КОПИЯ № _____

3. Осуществление деятельности	Выполнение проекта	Активно и самостоятельно работают над выполнением проекта в соответствии со своей ролью и сообща (в соответствии с планом работы). "Добывают" недостающие знания. Консультируются с преподавателем. Участвуют в промежуточных обсуждениях полученных данных в группах (на уроках, занятиях в научном обществе, в библиотеке и т.д.). Оформляют проект. Ведут подготовку к защите проекта, участвуют в коллективном самоанализе
4. Защита проекта	Подготовка доклада, обоснование процесса проектирования, объяснение полученных результатов. Защита проекта. Анализ достигнутых результатов, причин успехов и неудач. Оценка результатов	Защищают проект (демонстрируют понимание проблемы, целей и задач проекта, умение планировать и осуществлять деятельность, найденный способ решения проблемы, умение аргументировать свои выводы и оппонировать). Участвуют в коллективном анализе и оценке результатов проекта

Рекомендации по выполнению портфолио

Портфолио представляет собой индивидуальную папку-накопитель собранных обучающимся документов по заданной теме, которые свидетельствуют о полном и всестороннем ее рассмотрении.

Требования к оформлению портфолио и принцип работы:

Системность

Достоверность

Объективность

Нацеленность автора на полный охват теоретического материала

Структуризация материалов, логичность и лаконичность всех письменных пояснений.

Аккуратность и эстетичность оформления.

Целостность, тематическая завершенность представленных материалов.

Наглядность результатов работы.

Портфолио может сдаваться как на бумаге, так и на электронных носителях.

Подходы к построению портфолио могут быть разнообразными, в зависимости от индивидуальных особенностей студента.

Рекомендации по конспектированию теоретического материала

Конспект - это краткое последовательное изложение содержания статьи, книги, лекции. Его основу составляют план тезисы, выписки, цитаты. Конспект, в отличие от



МИНОБРНАУКИ РОССИИ
Федеральное государственное бюджетное образовательное учреждение высшего образования
«Челябинский государственный университет» (ФГБОУ ВО «ЧелГУ»)
Костанайский филиал
Кафедра филологии

Методические рекомендации для подготовки к занятиям лекционного, семинарского типа и к самостоятельной работе студентов по дисциплине (модулю) «Теория и методика воспитательной работы» по основной профессиональной образовательной программе высшего образования – программе бакалавриата «Преподавание русского языка и литературы» по направлению подготовки 45.03.01 Филология

Версия документа - 1

стр. 10 из 36

Первый экземпляр _____

КОПИЯ № _____

тезисов воспроизводят не только мысли оригинала, но и связь между ними. В конспекте отражается не только то, о чем говорится в работе, но и что утверждается, и как доказывается.

В отличие от тезисов и выписок, конспекты при обязательной краткости содержат не только основные положения и выводы, но и факты, и доказательства, и примеры, и иллюстрации.

Типы конспектов:

1. Плановый.
2. Текстуальный.
3. Свободный.
4. Тематический.

Краткая характеристика типов конспектов:

1. **Плановый конспект:** являясь сжатым, в форме плана, пересказом прочитанного, этот конспект – один из наиболее ценных, помогает лучше усвоить материал еще в процессе его изучения. Он учит последовательно и четко излагать свои мысли, работать над книгой, обобщая содержание ее в формулировках плана. Такой конспект краток, прост и ясен по своей форме. Это делает его незаменимым пособием при быстрой подготовке доклада, выступления. Недостаток: по прошествии времени с момента написания трудно восстановить в памяти содержание источника.

2. **Текстуальный конспект**– это конспект, созданный в основном из отрывков подлинника – цитат. Это прекрасный источник дословных высказываний автора и приводимых им фактов. Текстуальный конспект используется длительное время. Недостаток: не активизирует резко внимание и память.

3. **Свободный конспект** представляет собой сочетание выписок, цитат, иногда тезисов, часть его текста может быть снабжена планом. Это наиболее полноценный вид конспекта.


4. **Тематический конспект** дает более или менее исчерпывающий ответ на поставленный вопрос темы. Составление тематического конспекта учит работать над темой, всесторонне обдумывая ее, анализируя различные точки зрения на один и тот же вопрос. Таким образом, этот конспект облегчает работу над темой при условии использования нескольких источников.

5. Конспект-схема

Удобно пользоваться схематичной записью прочитанного. Составление конспектов-схем служит не только для запоминания материала. Такая работа становится средством развития способности выделять самое главное, существенное в учебном материале, классифицировать информацию.

Наиболее распространенными являются схемы типа "генеалогическое дерево" и "паучок". В схеме "генеалогическое дерево" выделяют основные составляющие более сложного понятия, ключевые слова и т. п. и располагаются в последовательности "сверху - вниз" - от общего понятия к его частным составляющим.

В схеме "паучок" записывается название темы или вопроса и заключается в овал, который составляет "тело паучка". Затем нужно продумать, какие из входящих в тему понятий являются основными и записать их в схеме так, что они образуют "ножки

 МИНОБРНАУКИ РОССИИ Федеральное государственное бюджетное образовательное учреждение высшего образования «Челябинский государственный университет» (ФГБОУ ВО «ЧелГУ»)			
Костанайский филиал Кафедра филологии			
Методические рекомендации для подготовки к занятиям лекционного, семинарского типа и к самостоятельной работе студентов по дисциплине (модулю) «Теория и методика воспитательной работы» по основной профессиональной образовательной программе высшего образования – программе бакалавриата «Преподавание русского языка и литературы» по направлению подготовки 45.03.01 Филология			
Версия документа - 1	стр. 11 из 36	Первый экземпляр _____	КОПИЯ № _____

паука". Для того чтобы усилить его устойчивость, нужно присоединить к каждой "ножке" ключевые слова или фразы, которые служат опорой для памяти.

Схемы могут быть простыми, в которых записываются самые основные понятия без объяснений. Такая схема используется, если материал не вызывает затруднений при воспроизведении. Действия при составлении конспекта - схемы могут быть такими:

1. Подберите факты для составления схемы.
2. Выделите среди них основные, общие понятия.
3. Определите ключевые слова, фразы, помогающие раскрыть суть основного понятия.
4. Сгруппируйте факты в логической последовательности.
5. Дайте название выделенным группам.
6. Заполните схему данными.

Алгоритм составления конспекта:

Определите цель составления конспекта.

Читая изучаемый материал, подразделяйте его на основные смысловые части, выделяйте главные мысли, выводы.

Если составляется план-конспект, сформулируйте его пункты и определите, что именно следует включить в план-конспект для раскрытия каждого из них.

Наиболее существенные положения изучаемого материала (тезисы) последовательно и кратко излагайте своими словами или приводите в виде цитат.

В конспект включаются не только основные положения, но и обосновывающие их выводы, конкретные факты и примеры (без подробного описания).

Составляя конспект, можно отдельные слова и целые предложения писать сокращенно, выписывать только ключевые слова, вместо цитирования делать лишь ссылки на страницы конспектируемой работы, применять условные обозначения.

чтобы форма конспекта как можно более наглядно отражала его содержание, располагайте абзацы "ступеньками" подобно пунктам и подпунктам плана, применяйте разнообразные способы подчеркивания, используйте карандаши и ручки разного цвета.


Используйте реферативный способ изложения (например: "Автор считает...", "раскрывает...").

Собственные комментарии, вопросы, раздумья располагайте на полях.

Правила конспектирования:

Для грамотного написания конспекта необходимо:

1. Записать название конспектируемого произведения (или его части) и его выходные данные.
2. Осмыслить основное содержание текста, дважды прочитав его.
3. Составить план - основу конспекта.
4. Конспектируя, оставить место (широкие поля) для дополнений, заметок, записи незнакомых терминов и имен, требующих разъяснений.
5. Помнить, что в конспекте отдельные фразы и даже отдельные слова имеют более важное значение, чем в подробном изложении.
6. Запись вести своими словами, это способствует лучшему осмыслению текста.

 МИНОБРНАУКИ РОССИИ Федеральное государственное бюджетное образовательное учреждение высшего образования «Челябинский государственный университет» (ФГБОУ ВО «ЧелГУ») Костанайский филиал Кафедра филологии			
Методические рекомендации для подготовки к занятиям лекционного, семинарского типа и к самостоятельной работе студентов по дисциплине (модулю) «Теория и методика воспитательной работы» по основной профессиональной образовательной программе высшего образования – программе бакалавриата «Преподавание русского языка и литературы» по направлению подготовки 45.03.01 Филология			
Версия документа - 1	стр. 12 из 36	Первый экземпляр _____	КОПИЯ № _____

7. Применять определенную систему подчеркивания, сокращений, условных обозначений.
8. Соблюдать правила цитирования - цитату заключать в кавычки, давать ссылку на источник с указанием страницы.
9. Научитесь пользоваться цветом для выделения тех или иных информативных узлов в тексте. У каждого цвета должно быть строго однозначное, заранее предусмотренное назначение. Например, если вы пользуетесь синими чернилами для записи конспекта, то: красным цветом - подчеркивайте названия тем, пишите наиболее важные формулы; черным - подчеркивайте заголовки подтем, параграфов, и т.д.; зеленым - делайте выписки цитат, нумеруйте формулы и т.д. Для выделения большей части текста используется отчеркивание.
10. Учитесь классифицировать знания, т.е. распределять их по группам, параграфам, главам и т.д. Для распределения можно пользоваться буквенными обозначениями, русскими или латинскими, а также цифрами, а можно их совмещать.

При конспектировании нужно пользоваться оформительскими средствами:

1. Делать в тексте конспекта подчёркивания
2. На полях тетради отчёркивания "например, вертикальные"
3. Заключать основные понятия, законы, правила и т. п. в рамки.
4. Пользоваться при записи различными цветами.
5. Писать разными шрифтами.
6. Страницы тетради для конспектов можно пронумеровать и сделать оглавление.


Рекомендации по подготовке презентации

Компьютерную презентацию, сопровождающую выступление докладчика, удобнее всего подготовить в программе MS Power Point. Презентация как документ представляет собой последовательность сменяющих друг друга слайдов. Чаще всего демонстрация презентации проецируется на большом экране, реже – раздается собравшимся как печатный материал.

Количество слайдов пропорционально содержанию и продолжительности выступления (например, для 5-минутного выступления рекомендуется использовать не более 10 слайдов).

На первом слайде обязательно представляется тема выступления и сведения об авторах. Следующие слайды можно подготовить, используя две различные стратегии их подготовки: на слайды помещается фактический и иллюстративный материал (таблицы, графики, фотографии и пр.), который является уместным и достаточным средством наглядности, помогает в раскрытии стержневой идеи выступления. В этом случае к слайдам предъявляются следующие требования:

- выбранные средства визуализации информации (таблицы, схемы, графики и т. д.) соответствуют содержанию;
- использованы иллюстрации хорошего качества (высокого разрешения), с четким изображением

			
МИНОБРНАУКИ РОССИИ Федеральное государственное бюджетное образовательное учреждение высшего образования «Челябинский государственный университет» (ФГБОУ ВО «ЧелГУ») Костанайский филиал Кафедра филологии			
Методические рекомендации для подготовки к занятиям лекционного, семинарского типа и к самостоятельной работе студентов по дисциплине (модулю) «Теория и методика воспитательной работы» по основной профессиональной образовательной программе высшего образования – программе бакалавриата «Преподавание русского языка и литературы» по направлению подготовки 45.03.01 Филология			
Версия документа - 1	стр. 13 из 36	Первый экземпляр _____	КОПИЯ № _____

Максимальное количество графической информации на одном слайде – 2 рисунка(фотографии, схемы и т.д.) с текстовыми комментариями (не более 2 строк к каждому).

Наиболее важная информация должна располагаться в центре экрана.

Обычный слайд, без эффектов анимации, должен демонстрироваться на экране не менее 10 - 15 секунд. За меньшее время присутствующие не успеет осознать содержание слайда.

Слайд с анимациями в среднем должен находиться на экране не меньше 40 – 60 секунд (без учета времени на случайно возникшее обсуждение). В связи с этим лучше настроить презентацию не на автоматический показ, а на смену слайдов самим докладчиком.

Особо тщательно необходимо отнестись к оформлению презентации. Для всех слайдов презентации по возможности необходимо использовать один и тот же шаблон оформления, кегль – для заголовков - не меньше 24 пунктов, для информации – для информации не менее 18. В презентациях не принято ставить переносы в словах.


Наилучшей цветовой гаммой для презентации являются контрастные цвета фона и текста (белый фон – черный текст; темно-синий фон – светло-желтый текст и т. д.). Лучше не смешивать разные типы шрифтов в одной презентации. Рекомендуется не злоупотреблять прописными буквами (они читаются хуже).

Заключительный слайд презентации, содержащий текст «Спасибо за внимание» или «Конец», вряд ли приемлем для презентации, сопровождающей публичное выступление, поскольку завершение показа слайдов еще не является завершением выступления. Кроме того, такие слайды, так же как и слайд «Вопросы?», дублируют устное сообщение.

Оптимальным вариантом представляется повторение первого слайда в конце презентации, поскольку это дает возможность еще раз напомнить слушателям тему выступления и имя докладчика и либо перейти к вопросам, либо завершить выступление.

Рекомендации по составлению по составлению схем, сравнительных таблиц

Данный вид работы определяется как частично-поисковый, т.е. часть материала по созданию схем определяется преподавателем, а другая часть материала подбирается самим студентом. Студент, применяя рекомендации, рассматривает выявленный научно-практический и учебный материал с позиции анализа для формирования определенной схемы или таблицы. Кроме этого, данный метод является репродуктивным способствующим формированию монологического высказывания студента определяющего основные моменты, принципы и способы, послужившие основанием для формирования схемы или таблицы, а в дальнейшем для её представления или защиты. Самостоятельно и индивидуально каждый из студентов выявляет на основе анализа теоретического материала необходимые и достаточные для заполнения сравнительной таблицы сведения. Работа каждого из студентов оценивается преподавателем с позиции логического и образного мышления. Для самостоятельной работы используется также другой вид – создание таблиц на основе сравнительного анализа, когда студент для осуществления самостоятельной работы имеет только объекты сравнения, а выявление сходства и различия определяется им самим. Используя литературу, рекомендованную преподавателем, студент выявляет характерные признаки, черты или виды, дающие возможность рассмотреть объекты как схожие с одной стороны, и различные, с другой.

 МИНОБРНАУКИ РОССИИ Федеральное государственное бюджетное образовательное учреждение высшего образования «Челябинский государственный университет» (ФГБОУ ВО «ЧелГУ») Костанайский филиал Кафедра филологии			
Методические рекомендации для подготовки к занятиям лекционного, семинарского типа и к самостоятельной работе студентов по дисциплине (модулю) «Теория и методика воспитательной работы» по основной профессиональной образовательной программе высшего образования – программе бакалавриата «Преподавание русского языка и литературы» по направлению подготовки 45.03.01 Филология			
Версия документа - 1	стр. 14 из 36	Первый экземпляр _____	КОПИЯ № _____

Заполнение пропусков в схемах, или самостоятельное составление схем также являются одним из видов самостоятельных работ студентов. Эти виды работ можно также определять как частично-исследовательские, способствующие развитию самостоятельного мышления студента и возможности применения творческой инициативы при анализе теоретического материала лекции, семинара. Приветствуется использование студентами возможностей цветовой графики в таблице, схеме. Это способствует лучшему запоминанию, воспроизведению, анализу, творческому толкованию самостоятельно изученного материала. Завершение выполнения таких видов самостоятельной работы студента – отчет, оформленная схема, заполненная таблица, рассматривается преподавателем как контроль полученных им знания.

Рекомендации для анализа и решения педагогических задач


Педагогические задачи призваны, прежде всего, оказывать помощь студенту в самостоятельном овладении знаниями, умениями и навыками в области теоретической и практической педагогики. Задачи могут быть разных типов. Одни из них требуют от студентов конструирования ответов на поставленные вопросы, другие выбор уже готовых ответов и аргументации такого выбора.

Содержание педагогических задач отражает, прежде всего, трудности, которые возникают в практической деятельности педагога, и поиски решения предложенных проблем. Решение педагогических задач помогает в развитии творческого педагогического мышления студента, помогает формировать педагогические умения и навыки.

Схема решения задач

1. Проанализировать микросреду, в которой происходит действие, событие, явление.
2. Перевести факты, данные в задаче, на язык педагогических категорий.
3. Выявить противоречие, источник развития анализируемого события, действия, явления. Определить характер, форму и направленность этого развития.
4. Определить педагогические категории, представленные в задаче.
5. Выдвинуть гипотезу в виде предполагаемого ответа или пути его поиска.
6. Установить, на основании каких педагогических воздействий достигаются цели и результаты воспитания, обучения.
7. Выявить, достигло ли цели педагогическое воздействие.
8. Назвать положения педагогической теории, которые были удачно или неудачно использованы в данной ситуации.
9. Указать ошибки, допущенные в данной педагогической ситуации.
10. Назвать, какие формы, методы, средства педагогического воздействия можно было бы использовать в данной ситуации для получения положительного результата.
11. Определить, какой положительный опыт можно взять себе на вооружение.
12. Сделать выводы и оценить задачу с точки зрения ее типичности для педагогической деятельности учителя.

Рекомендации по подготовке устному опросу, собеседованию

 МИНОБРНАУКИ РОССИИ Федеральное государственное бюджетное образовательное учреждение высшего образования «Челябинский государственный университет» (ФГБОУ ВО «ЧелГУ») Костанайский филиал Кафедра филологии			
Методические рекомендации для подготовки к занятиям лекционного, семинарского типа и к самостоятельной работе студентов по дисциплине (модулю) «Теория и методика воспитательной работы» по основной профессиональной образовательной программе высшего образования – программе бакалавриата «Преподавание русского языка и литературы» по направлению подготовки 45.03.01 Филология			
Версия документа - 1	стр. 15 из 36	Первый экземпляр _____	КОПИЯ № _____


Целью устного собеседования являются обобщение и закрепление изученного курса. Студентам предлагаются для освещения сквозные концептуальные проблемы. При подготовке следует использовать лекционный материал и учебную литературу. Для более глубокого постижения курса и более основательной подготовки рекомендуется познакомиться с указанной дополнительной литературой. Готовясь к семинару, студент должен, прежде всего, ознакомиться с общим планом семинарского занятия. Следует внимательно прочесть свой конспект лекции по изучаемой теме и рекомендуемую к теме семинара литературу. При этом важно научиться выделять в рассматриваемой проблеме самое главное и сосредотачивать на нем основное внимание при подготовке. С незнакомыми терминами и понятиями следует ознакомиться в предлагаемом глоссарии, словаре или энциклопедии. Ответ на каждый вопрос из плана семинарского занятия должен быть доказательным и аргументированным, студенту нужно уметь отстаивать свою точку зрения. Для этого следует использовать документы, монографическую, учебную и справочную литературу. Активно участвуя в обсуждении проблем на семинарах, студенты учатся последовательно мыслить, логически рассуждать, внимательно слушать своих товарищей, принимать участие в спорах и дискуссиях. Для успешной подготовки к устному опросу, студент должен законспектировать рекомендуемую литературу, внимательно осмыслить фактический материал и сделать выводы. Студенту надлежит хорошо подготовиться, чтобы иметь возможность грамотно и полно ответить на заданные ему вопросы, суметь сделать выводы и показать значимость данной проблемы для изучаемого курса. Студенту необходимо также дать анализ той литературы, которой он воспользовался при подготовке к устному опросу на практическом занятии. При подготовке, студент должен правильно оценить вопрос, который он взял для выступления к практическому занятию. Но для того чтобы правильно и четко ответить на поставленный вопрос, необходимо правильно уметь пользоваться учебной и дополнительной литературой. Перечень требований к любому выступлению студента примерно таков:

- связь выступления с предшествующей темой или вопросом;
- раскрытие сущности проблемы;
- методологическое значение для научной, профессиональной и практической деятельности.

Разумеется, студент не обязан строго придерживаться такого порядка изложения, но все аспекты вопроса должны быть освещены, что обеспечит выступлению необходимую полноту и завершенность. Приводимые участником семинара примеры и факты должны быть существенными, по возможности перекликаться с профилем обучения. Выступление студента должно соответствовать требованиям логики. Четкое вычленение излагаемой проблемы, ее точная формулировка, неукоснительная последовательность аргументации именно данной проблемы, без неоправданных отступлений от нее в процессе обоснования, безусловная доказательность, непротиворечивость и полнота аргументации, правильное и содержательное использование понятий и терминов.

Рекомендации по подготовке доклада (сообщения)

При подготовке сообщения (доклада) целесообразно воспользоваться следующими рекомендациями:

 МИНОБРНАУКИ РОССИИ Федеральное государственное бюджетное образовательное учреждение высшего образования «Челябинский государственный университет» (ФГБОУ ВО «ЧелГУ») Костанайский филиал Кафедра филологии			
Методические рекомендации для подготовки к занятиям лекционного, семинарского типа и к самостоятельной работе студентов по дисциплине (модулю) «Теория и методика воспитательной работы» по основной профессиональной образовательной программе высшего образования – программе бакалавриата «Преподавание русского языка и литературы» по направлению подготовки 45.03.01 Филология			
Версия документа - 1	стр. 16 из 36	Первый экземпляр _____	КОПИЯ № _____

Уясните для себя суть темы, которая вам предложена.

Подберите необходимую литературу (старайтесь пользоваться несколькими источниками для более полного получения информации).

Тщательно изучите материал учебника по данной теме, чтобы легче ориентироваться в необходимой вам литературе и не сделать элементарных ошибок.

Изучите подобранный материал (по возможности работайте карандашом, выделяя самое главное по ходу чтения).

Составьте план сообщения (доклада).

Напишите текст сообщения (доклада).

Помните!

Выбирайте только интересную и понятную информацию. Не используйте неясные для вас термины и специальные выражения.

Не делайте сообщение очень громоздким.

При оформлении доклада используйте только необходимые, относящиеся к теме рисунки и схемы.

В конце сообщения (доклада) составьте список литературы, которой вы пользовались при подготовке.

Прочитайте написанный текст заранее и постарайтесь его пересказать, выбирая самое основное.

Говорите громко, отчётливо и не торопитесь. В особо важных местах делайте паузу или меняйте интонацию – это облегчит её восприятие для слушателей.


Искусство устного выступления состоит не только в отличном знании предмета речи, но и в умении преподнести свои мысли и убеждения правильно и упорядоченно, красноречиво и увлекательно.

Любое устное выступление должно удовлетворять трем основным критериям, которые в конечном итоге и приводят к успеху: это критерий правильности, т.е. соответствия языковым нормам, критерий смысловой адекватности, т.е. соответствия содержания выступления реальности, и критерий эффективности, т.е. соответствия достигнутых результатов поставленной цели.

Работу по подготовке устного выступления можно разделить на два основных этапа: докоммуникативный этап (подготовка выступления) и коммуникативный этап (взаимодействие с аудиторией).

Работа по подготовке устного выступления начинается с формулировки темы. Лучше всего тему сформулировать таким образом, чтобы ее первое слово обозначало наименование полученного в ходе выполнения проекта научного результата. Тема выступления не должна быть перегруженной, нельзя "объять необъятное", охват большого количества вопросов приведет к их беглому перечислению, к декларативности вместо глубокого анализа. Неудачные формулировки - слишком длинные или слишком краткие и общие, очень банальные и скучные, не содержащие проблемы, оторванные от дальнейшего текста и т.д.

Само выступление должно состоять из трех частей – вступления (10-15% общего времени), основной части (60-70%) и заключения (20-25%).

 МИНОБРНАУКИ РОССИИ Федеральное государственное бюджетное образовательное учреждение высшего образования «Челябинский государственный университет» (ФГБОУ ВО «ЧелГУ») Костанайский филиал Кафедра филологии			
Методические рекомендации для подготовки к занятиям лекционного, семинарского типа и к самостоятельной работе студентов по дисциплине (модулю) «Теория и методика воспитательной работы» по основной профессиональной образовательной программе высшего образования – программе бакалавриата «Преподавание русского языка и литературы» по направлению подготовки 45.03.01 Филология			
Версия документа - 1	стр. 17 из 36	Первый экземпляр _____	КОПИЯ № _____

Вступление включает в себя представление авторов (фамилия, имя отчество, при необходимости место учебы/работы, статус), название доклада, расшифровку подзаголовка с целью точного определения содержания выступления, четкое определение стержневой идеи. Стержневая идея проекта понимается как основной тезис, ключевое положение. Стержневая идея дает возможность задать определенную тональность выступлению. Сформулировать основной тезис означает ответить на вопрос, зачем говорить (цель) и о чем говорить (средства достижения цели).

Требования к основному тезису выступления:

фраза должна утверждать главную мысль и соответствовать цели выступления;

суждение должно быть кратким, ясным, легко удерживаться в кратковременной памяти;

мысль должна пониматься однозначно, не заключать в себе противоречия.

План развития основной части должен быть ясным. Должно быть отобрано оптимальное количество фактов и необходимых примеров.

Если использование специальных терминов и слов, которые часть аудитории может не понять, необходимо, то постарайтесь дать краткую характеристику каждому из них, когда употребляете их в процессе презентации впервые.

Самые частые ошибки в основной части доклада - выход за пределы рассматриваемых вопросов, перекрывание пунктов плана, усложнение отдельных положений речи, а также перегрузка текста теоретическими рассуждениями, обилие затронутых вопросов (декларативность, бездоказательность), отсутствие связи между частями выступления, несоразмерность частей выступления (затянутое вступление, скомканность основных положений, заключения).


В заключении необходимо сформулировать выводы, которые следуют из основной идеи (идей) выступления. Правильно построенное заключение способствует хорошему впечатлению от выступления в целом. В заключении имеет смысл повторить стержневую идею и, кроме того, вновь (в кратком виде) вернуться к тем моментам основной части, которые вызвали интерес слушателей. Закончить выступление можно решительным заявлением. Вступление и заключение требуют обязательной подготовки, их труднее всего создавать на ходу. Психологи доказали, что лучше всего запоминается сказанное в начале и в конце сообщения ("закон края"), поэтому вступление должно привлечь внимание слушателей, заинтересовать их, подготовить к восприятию темы, ввести в нее (не вступление важно само по себе, а его соотнесение с остальными частями), а заключение должно обобщить в сжатом виде все сказанное, усилить и сгустить основную мысль, оно должно быть таким, "чтобы слушатели почувствовали, что дальше говорить нечего".

Рекомендации по подготовке к тестированию и прохождению процедуры тестирования

Тесты – это вопросы или задания, предусматривающие конкретный, краткий, четкий ответ на имеющиеся эталоны ответов.

При самостоятельной подготовке к тестированию студенту необходимо:

а) готовясь к тестированию, проработайте информационный материал по дисциплине, проконсультируйтесь с преподавателем по вопросу выбора учебной литературы;

 МИНОБРНАУКИ РОССИИ Федеральное государственное бюджетное образовательное учреждение высшего образования «Челябинский государственный университет» (ФГБОУ ВО «ЧелГУ») Костанайский филиал Кафедра филологии			
Методические рекомендации для подготовки к занятиям лекционного, семинарского типа и к самостоятельной работе студентов по дисциплине (модулю) «Теория и методика воспитательной работы» по основной профессиональной образовательной программе высшего образования – программе бакалавриата «Преподавание русского языка и литературы» по направлению подготовки 45.03.01 Филология			
Версия документа - 1	стр. 18 из 36	Первый экземпляр _____	КОПИЯ № _____

б) четко выясните все условия тестирования заранее, вы должны знать, сколько тестов Вам будет предложено, сколько времени отводится на тестирование, какова система оценки результатов и т.д.

в) приступая к работе с тестами, внимательно и до конца прочтите вопрос и предлагаемые варианты ответов. Выберите правильные (их может быть несколько). На отдельном листке ответов выпишите цифру вопроса и буквы, соответствующие правильным ответам;

г) в процессе решения желательно применять несколько подходов в решении задания. Это позволяет максимально гибко оперировать методами решения, находя каждый раз оптимальный вариант.

д) если Вы встретили чрезвычайно трудный для Вас вопрос, не тратьте много времени на него. Переходите к другим тестам. Вернитесь к трудному вопросу в конце.

е) обязательно оставьте время для проверки ответов, чтобы избежать механических ошибок.

Рекомендации подготовке воспитательного материала

Воспитательное мероприятие — это одна из организационных форм, широко используемых в воспитательной работе учреждения.

Воспитательная деятельность позволяет выработать у обучающихся:

- определенную систему отношений к окружающей действительности;
- формирует образ самого себя, ценные мотивы, духовные потребности,

ответственность за поступки;

- влияет на общественное мнение;
- приобщает к жизни коллектива и формирует его традиции.

Формулировка и развитие новых подходов к процессам организации и проведения воспитательного мероприятия должно обеспечить, качественный рывок в повышении эффективности и дальнейшей его эволюции.

Каждое новое воспитательное мероприятие представляет собой элемент нового витка развития воспитательной работы и её постоянной модернизации.


Мероприятия – это события, занятия, ситуация в коллективе, организуемые педагогами для воспитанников с целью непосредственного воспитательного воздействия на них.

Воспитательное мероприятие является процессом, предполагающим в своем развитии несколько взаимодействующих между собой стадий:

- Определение актуальности темы мероприятия, понимание педагогической цели
- Организация подготовки непосредственного воспитательного воздействия на обучающихся

- Определение концепции включая цель, задачи
- Планирование этапов мероприятия
- Результативность – анализ состоятельности данного мероприятия

Такая логическая цепочка постоянна для любого мероприятия, меняется лишь содержание, усиливается значение того или иного этапа в зависимости от цели проводимого мероприятия.

 МИНОБРНАУКИ РОССИИ Федеральное государственное бюджетное образовательное учреждение высшего образования «Челябинский государственный университет» (ФГБОУ ВО «ЧелГУ») Костанайский филиал Кафедра филологии			
Методические рекомендации для подготовки к занятиям лекционного, семинарского типа и к самостоятельной работе студентов по дисциплине (модулю) «Теория и методика воспитательной работы» по основной профессиональной образовательной программе высшего образования – программе бакалавриата «Преподавание русского языка и литературы» по направлению подготовки 45.03.01 Филология			
Версия документа - 1	стр. 19 из 36	Первый экземпляр _____	КОПИЯ № _____

В процессе организации и проведения любого воспитательного мероприятия его организаторам приходится решать определенные вопросы:

- Как же подготовить мероприятие?
- С чего начать?
- Что следует учитывать при подготовке и проведении мероприятия?

Постараемся ответить на вопросы организаторов.

Подготовительная часть

- Определить цели и задачи мероприятия
- Выбрать формы, методы и приемы с учетом возрастных особенностей воспитанников
- Продумать об оптимальной занятости воспитанников в подготовке и проведении мероприятия
- Предусмотреть все необходимое для успешного его проведения
- Правильно распределить силы и время на подготовку, добиться четкости и слаженности в действиях всех участников
- Определить возможность участия родителей, других педагогов и специалистов

Организационная часть


- Подбор тематического материала – по содержательности и актуальности
- Использование простых и сложных средств
- Построение логической последовательности хода и логической завершенности в соответствии с поставленной целью мероприятия
- Выравнивание и просчет по продолжительности мероприятия в соответствии с возрастом воспитанников, местом проведения

Основная часть

- В ней должны отражаться современные воспитательные технологии
- Формироваться на современном этапе принципы воспитания (индивидуальности, доступности, результативности)
- Использоваться дифференцированные и интегрированные воспитательные подходы
- Выделяться элементы неожиданности, «изюминки» мероприятия
- Применяться разнообразие и творческий характер мероприятия
- Учитываться как переизбыток, так и недостаток информации для восприятия обучающимися содержания мероприятия, которое должно быть доступно для детей в соответствии с их возрастом

Заключительная часть


- Имеет важное организационно-педагогическое значение
- Позволяет подвести итог не только данного мероприятия, но и определенного этапа работы с детьми
- Завершающий этап мероприятия очень важен для дальнейшей работы с детьми, так как он включает подведение общих итогов и определение перспектив на будущее
- На этом этапе мероприятия важно создать ситуацию успеха для каждого ребенка и психологического климата в детском объединении.

 МИНОБРНАУКИ РОССИИ Федеральное государственное бюджетное образовательное учреждение высшего образования «Челябинский государственный университет» (ФГБОУ ВО «ЧелГУ») Костанайский филиал Кафедра филологии			
Методические рекомендации для подготовки к занятиям лекционного, семинарского типа и к самостоятельной работе студентов по дисциплине (модулю) «Теория и методика воспитательной работы» по основной профессиональной образовательной программе высшего образования – программе бакалавриата «Преподавание русского языка и литературы» по направлению подготовки 45.03.01 Филология			
Версия документа - 1	стр. 20 из 36	Первый экземпляр _____	КОПИЯ № _____

Организуя с детьми любую форму проведения мероприятий, важно не повторяться, уходить от шаблонов, никого не копировать, искать свой ключ т.е. «изюминку» мероприятия.

Подробное планирование (структура мероприятия)

Название мероприятия	Отражается тема мероприятия, которая должна быть лаконичная, привлекательная и точно отражать содержание <ul style="list-style-type: none"> • «Вальс цветов» • «Эрудит» • «Джунгли зовут» • «Меткий стрелок»
Цель	Формулируется как общее направление мероприятия, это идеальный конечный результат. Должна быть сформулирована так, чтобы можно было проверить степень достижения и содержать триединую цель в развитии, обучении, воспитании в виде одного предложения <ul style="list-style-type: none"> • Сохранение и укрепление здоровья детей через... • Оказание психологической помощи обучающимся • Выявление одаренных, талантливых детей, их интеллектуальное развитие • Углубление знаний, умений воспитанников в области экологии, через конкурсно-игровую программу
Задачи	В них должны быть различимы пути достижения заявленного результата. Должны быть четкими, направленными на развитие конкретных качеств воспитанников, отражать содержание мероприятия <ul style="list-style-type: none"> • Расширять и закреплять знания детей о правовой системе Российского государства • Воспитывать чувство патриотизма, гражданской ответственности • Развивать умение наблюдать за объектами живой природы, выделять характерные особенности
Формы, методы и приемы	Должны подбираться в соответствии с темой, с учетом возраста воспитанников <ul style="list-style-type: none"> • Формы (развлекательная программа, КВН, тематический вечер, дискотека, викторина, вечера, экскурсии, игровые программы, диспуты, музыкальные гостиные и др.) • Методы и приемы (беседа, отгадывание загадок, мини-викторина, элементы театрализации, моделирование, наблюдения, столкновения взглядов и позиций, проектный, поисковый и др.)
Материал и оборудование	Должны подбираться в соответствии с темой, с учетом возраста воспитанников <ul style="list-style-type: none"> • карточки с заданиями, загадками; живые объекты, маршрутные карты, специальный наглядный и дидактический материал, аудио и видеоаппаратура, фотоаппарат, плакат-кроссворд, обручи, плотный

 МИНОБРНАУКИ РОССИИ Федеральное государственное бюджетное образовательное учреждение высшего образования «Челябинский государственный университет» (ФГБОУ ВО «ЧелГУ») Костанайский филиал Кафедра филологии			
Методические рекомендации для подготовки к занятиям лекционного, семинарского типа и к самостоятельной работе студентов по дисциплине (модулю) «Теория и методика воспитательной работы» по основной профессиональной образовательной программе высшего образования – программе бакалавриата «Преподавание русского языка и литературы» по направлению подготовки 45.03.01 Филология			
Версия документа - 1	стр. 21 из 36	Первый экземпляр _____	КОПИЯ № _____

	картон, линейка, ножницы и др.
Оформление зала	Оформляется в соответствии со спецификой воспитательного мероприятия

Рекомендации по написанию научной статьи

Статья – это произведение, обстоятельно освещающее какую-либо тему, идею, вопрос, содержащее элементы их анализа и предназначенное для периодического, продолжающегося издания или сборника как составная часть его основного текста.

Критерии написания научной статьи по содержанию: - актуальность – это острота поднятой проблемы и значимость ее решения не только в настоящем, но и в будущем;

- новизна и оригинальность (предлагается новая идея, технология, способ, прием или оригинальный вариант расширения, апробации, доказательства эффективности чей-то авторской идеи, метода, технологии, поэтому часто определяется сравнением с имеющимися разработками);

- убедительность (определяется достоверностью цитат, аргументированностью выводов, наличием статистических результатов и логичностью их интерпретаций);

- научность (касается исследования и разработки чего-то нового, использования научных методов познания);

- методичность (связана с оптимизацией структуры новшества, последовательности и условий его реализации)

Критерии написания научной статьи по форме изложения:

- логичность (определяется очевидностью причинно-следственных связей, логичностью переходов, взаимосвязанностью частей);

- ясность (часто определяется понятностью использованных терминов и наличием иллюстрирующих примеров);

- оригинальность (определяется наличием удачных аналогий, цитат, афоризмов, рисунков);

- полнота (определяется присутствием основных структурных частей, наличием минимального содержания и завершенностью текста);

- объективность.

Основные логико-методологические требования к результату научной статьи:

- результат должен быть конкретным утвердительным суждением;

- истинность результата должна быть обоснованной;

- в работе должна быть показана новизна и актуальность результата исследования;


- разработка научных статей требует соблюдения определенных правил изложения материала. Все вышеизложенное должно соответствовать строгому логическому плану и раскрывать основную цель статьи.

Структура научной статьи

Выбор темы и название статьи

Основные критерии выбора темы:

-желательно, чтобы тема представляла интерес для студента не только на данный момент, но и на перспективу;

 МИНОБРНАУКИ РОССИИ Федеральное государственное бюджетное образовательное учреждение высшего образования «Челябинский государственный университет» (ФГБОУ ВО «ЧелГУ») Костанайский филиал Кафедра филологии			
Методические рекомендации для подготовки к занятиям лекционного, семинарского типа и к самостоятельной работе студентов по дисциплине (модулю) «Теория и методика воспитательной работы» по основной профессиональной образовательной программе высшего образования – программе бакалавриата «Преподавание русского языка и литературы» по направлению подготовки 45.03.01 Филология			
Версия документа - 1	стр. 22 из 36	Первый экземпляр _____	КОПИЯ № _____

-выбор темы обоюднo-мотивирован интересом к ней и студента и преподавателя (научного руководителя);

- тема может быть реализуема в имеющихся условиях.

Выбор темы обуславливает тип будущей научной статьи. По содержательному аспекту научные статьи можно условно разделить на следующие типы:

-теоретические – работы, где на основе анализа предыдущих публикаций по данной теме обобщаются идеи, концепции, мнения и дается их новая интерпретация с обоснованием мнения автора;

-проблемно-постановочные – статьи, где в первые ставится проблема для дальнейшего ее обсуждения и поиска пути решения;

-методические – представляют собой руководство процессами практической и (или) научной деятельности;

-фактографические – информируют о конкретных событиях (съездах, симпозиумах, конференциях), посвящены деятельности ученых, юбилеям учреждений; могут содержать описание конкретного опыта работы или представлять собой рецензию.

Определив тип будущей статьи, приступайте к сбору (отбору) материала.

На этом же этапе уточняется тема статьи, исходя из имеющегося материала и тематики (специфики) сборника (издания), в котором предполагается ее публикация.

Выбрав тему и сформировав замысел научной статьи, далее следует перейти к формулированию ее названия. Правильно выбрать название статьи –на половину обеспечить ее прочтение и цитирование в будущем. Название статьи не должно быть слишком длинным или слишком короткими должно содержать не менее 3 и не более 15 слов (не считая предлогов). Практика показывает, что хороший заголовок получается тогда когда, статья закончена. Поэтому в начале написания статьи пусть заглавие будет «рабочим».

Вступление

Вступление состоит из введения и формулировки цели исследования.

Введение, в котором осуществляется постановка научной проблемы, обозначение ее актуальности, связи с важнейшими задачами, которые необходимо решить, значения для развития определенной отрасли науки или практической деятельности.


Здесь также возможны изложение научной задачи и истории вопроса, оценка предыдущих результатов; оговариваются условия исследования, допущения, ограничения и другие сведения, необходимые для подготовки читателя к восприятию информации.

Объем введения примерно равен 1 абзацу или 5-10 строкам.

Следует помнить, что статья может быть прочитана специалистами, не работающими в ее узкой тематической области. Поэтому именно во вступлении как раз подходящее место для определений всех узкоспециальных терминов и аббревиатур, которые будут использоваться далее в тексте статьи.

Чтобы успешно и с минимальными затратами времени справиться с формулировкой цели, нужно ответить себе на вопрос: «Что ты хочешь создать в итоге организуемого исследования?». Как правило, формулирование цели начинается с глаголов: выяснить, выявить, сформировать, обосновать, проверить, определить, создать, построить.

Основная часть

 МИНОБРНАУКИ РОССИИ Федеральное государственное бюджетное образовательное учреждение высшего образования «Челябинский государственный университет» (ФГБОУ ВО «ЧелГУ») Костанайский филиал Кафедра филологии			
Методические рекомендации для подготовки к занятиям лекционного, семинарского типа и к самостоятельной работе студентов по дисциплине (модулю) «Теория и методика воспитательной работы» по основной профессиональной образовательной программе высшего образования – программе бакалавриата «Преподавание русского языка и литературы» по направлению подготовки 45.03.01 Филология			
Версия документа - 1	стр. 23 из 36	Первый экземпляр _____	КОПИЯ № _____

В основной части необходимо подробно изложить процесс исследования, научные факты и открытия, на которые опирался или же которые опроверг автор.

К основной части статьи предъявляются следующие требования:

- следует избегать стиля научного отчета или научно-популярной статьи;
- нецелесообразно ставить риторические вопросы;
- должны преобладать повествовательные предложения;
- не следует перегружать текст цифрами 1, 2 и др. при перечнях тех или других положений;
- перечень элементов, позиций следует начинать с новой строки, отделяя их друг от друга точкой с запятой;
- в тексте приемлемым является использование разных видов перечня: сначала, вначале, потом, далее, наконец; во-первых, во-вторых, в-третьих; на первом этапе, на втором этапе;
- цитаты в статье используются очень редко; необходимо отметить основную идею, а после нее в скобках указать фамилию автора, который впервые ее выразил;
- поскольку все ссылки на авторитеты подаются в начале статьи, основной объем статьи посвящают изложению собственных мнений;

-для подтверждения достоверности своих выводов и рекомендаций не следует приводить высказывания других ученых, поскольку это свидетельствует, что идея исследователя нова, была известна ранее и не подлежит сомнению.

Выводы

Любая научная статья, в которой предлагаются новые методы, идеи или приводится аналитический обзор, должна завершаться выводами автора: что позволяет понять, чего можно добиться, используя описанную идею, кому это может быть интересно.

Выводы нельзя отождествлять с аннотацией, у них разные функции. Выводы должны показывать, что получено, а аннотация – что сделано. Выводы не могут быть слишком многочисленными. Выводы должны иметь характер тезисов. К каждому из них автор мог бы добавить слова «Мы утверждаем, что...». Объем выводов примерно 1/3 страницы.


Литература

Важно правильно оформить ссылку на источник в списке литературы.

Рекомендации по изложению материала научной статьи

В ходе изложения содержания научной статьи можно использовать один из методических приемов:

Последовательное изложение материала логично предопределяет схему подготовки публикации: формулировки замысла и составления предварительного плана; отбор и подготовку материалов; группирование материалов; редактирование рукописи. Преимущество этого способа заключается в том, что изложение информации осуществляется в логической последовательности, которая исключает повторы и пропуски. Его недостатком является нерациональное использование времени. Пока автор не закончил полностью «дежурный» раздел, он не может перейти к следующему, а в это время материал, который почти не нуждается в чистовой проработке, ожидает свою очередь и лежит без движения.

			
МИНОБРНАУКИ РОССИИ Федеральное государственное бюджетное образовательное учреждение высшего образования «Челябинский государственный университет» (ФГБОУ ВО «ЧелГУ»)			
Костанайский филиал Кафедра филологии			
Методические рекомендации для подготовки к занятиям лекционного, семинарского типа и к самостоятельной работе студентов по дисциплине (модулю) «Теория и методика воспитательной работы» по основной профессиональной образовательной программе высшего образования – программе бакалавриата «Преподавание русского языка и литературы» по направлению подготовки 45.03.01 Филология			
Версия документа - 1	стр. 24 из 36	Первый экземпляр _____	КОПИЯ № _____

Целостный способ – это написание всего труда в черновом варианте, а затем обработка его в частях и деталях, внесения дополнений и исправлений. Его преимущество заключается в том, что почти вдвое экономится время при подготовке белого варианта рукописи. Вместе с тем есть опасность нарушения последовательности изложения материала.

Выборочное изложение материала достаточно часто используется исследователями. По мере готовности материала над ним работают в любой удобной последовательности. Необходимо каждый раздел доводить до конечного результата, чтобы при подготовке всего труда их части были почти готовы к публикации.

Необходимо представлять своего читателя и заранее знать, кому адресована статья. Автор должен так написать о том, что неизвестно другим, чтобы это не известное стало ясным читателю в такой же степени, как и ему самому. Автору оригинальной работы следует разъяснить читателю ее наиболее трудные места. Если же она является развитием уже известных работ, то нет смысла затруднять читателя их пересказом, а лучше адресовать его к первоисточникам. Важно показать авторское отношение к публикуемому материалу, особенно сейчас, в связи с широким использованием Интернета. Поэтому необходимы анализ и обобщение, а также критическое отношение автора к имеющимся в его распоряжении материалам.

Терминология

Автор должен стремиться быть однозначно понятным. Для этого ему необходимо следовать определенным правилам:

- употреблять только самые ясные и недвусмысленные термины;
- не употреблять слово, имеющее два значения, не определив, в каком из них оно будет применено;
- не применять одного слова в двух значениях и разных слов в одном значении;
- не следует злоупотреблять иноязычными терминами. Как правило, они не являются синонимами родных слов, между ними обычно имеются смысловые оттенки. Придумывать новые термины следует лишь в тех случаях, когда речь идет о новых, ранее неизвестных явлениях.


Цитаты и ссылки

Цитирование результатов исследований, проведенных предшественниками, бывает часто неизбежным. Цитаты могут служить основой развития теоретических положений статьи, создавать систему убедительных доказательств. Они не должны искажать смысл цитируемого источника. Ссылки на источник цитирования обязательны.

Цитирование литературного источника может быть прямым (проставляются кавычки и соответствующие выходные данные источника) или косвенным, когда одна или несколько мыслей из используемого источника излагаются автором статьи «своими словами», близкими к оригиналу. Научная этика и в этом случае предполагает соответствующую ссылку. В этом случае в статье четко просматриваются авторские и заимствованные идеи (мысли).□

Ссылки на литературные источники можно оформить тремя способами:

- 1) выразить в круглых скобках внутри самого текста (это может быть газетный или журнальный материал);

 МИНОБРНАУКИ РОССИИ Федеральное государственное бюджетное образовательное учреждение высшего образования «Челябинский государственный университет» (ФГБОУ ВО «ЧелГУ») Костанайский филиал Кафедра филологии			
Методические рекомендации для подготовки к занятиям лекционного, семинарского типа и к самостоятельной работе студентов по дисциплине (модулю) «Теория и методика воспитательной работы» по основной профессиональной образовательной программе высшего образования – программе бакалавриата «Преподавание русского языка и литературы» по направлению подготовки 45.03.01 Филология			
Версия документа - 1	стр. 25 из 36	Первый экземпляр _____	КОПИЯ № _____

- 2) опустить в нижнюю часть страницы с полными выходными данным;
- 3) указать в квадратных скобках номер источника и страницу из алфавитного списка литературы.

Язык изложения

Научная статья должна быть написана живым, образным языком, что всегда отличает научные работы от неотносящихся к таковым.

Большое значение имеет интуиция автора. Так, если при повторном чтении написанной статьи у него возникает какое-то неудобство от фразы, то можно использовать следующий прием. Представьте, что этой фразы нет. Изменилось ли при этом что-нибудь в статье: потерялась логика изложения, пропал смысл? Если нет, смело вычеркивайте эту фразу, какой бы красивой она не была.

Любой автор, опубликовавший два десятка статей, достигает определенного уровня в изложении мыслей. Для него достаточно двух-трех переделок первоначально написанной статьи. Начинающему автору необходимо свыкнуться с мыслью, что подлинная работа над статьей начинается сразу после написания первого варианта. Надо безжалостно вычеркивать все лишнее, подбирать правильные выражения мыслей, убирать все непонятное и имеющее двойной смысл. Но и трех-четырех переделок текста может оказаться мало.


Многие авторы придерживаются следующего способа написания научной статьи. С начала нужно записать все, что приходит в голову в данный момент. Пусть это будет написано плохо, здесь важнее свежесть впечатления. После этого черновик кладут в стол и на некоторое время забывают о нем. И только затем начинается авторское редактирование: переделывание, вычеркивание, вставление нового материала. И так несколько раз. Эта работа заканчивается не тогда, когда в статью уже нечего добавить, а когда из нее уже нельзя ни чего выбросить.

Алгоритм написания научной статьи

- формулировка замысла и составление плана статьи;
- отбор и подготовка материалов;
- группирование материалов;
- проработка рукописи;
- проверка правильности оформления;
- литературная правка.

Формулировка замысла осуществляется на первом этапе. Следует четко определить цель данной работы; на какой круг читателей она рассчитана; какие материалы в ней подавать; какая полнота и основательность изложению предусматривается; теоретическое или практическое направление; какие иллюстративные материалы необходимы для раскрытия ее содержания. Определяется название работы.

Отбор и подготовка материалов связаны с тщательным отбором исходного материала: сокращение к желаемому объему, дополнение необходимой информацией, объединение разрозненных данных, уточнение таблиц, схем, графиков. Подготовка материалов может осуществляться в любой последовательности, отдельными частями, без тщательной стилистической отработки. Главное – подготовить материалы в полном объеме для следующих этапов работы над рукописью.

 МИНОБРНАУКИ РОССИИ Федеральное государственное бюджетное образовательное учреждение высшего образования «Челябинский государственный университет» (ФГБОУ ВО «ЧелГУ») Костанайский филиал Кафедра филологии			
Методические рекомендации для подготовки к занятиям лекционного, семинарского типа и к самостоятельной работе студентов по дисциплине (модулю) «Теория и методика воспитательной работы» по основной профессиональной образовательной программе высшего образования – программе бакалавриата «Преподавание русского языка и литературы» по направлению подготовки 45.03.01 Филология			
Версия документа - 1	стр. 26 из 36	Первый экземпляр _____	КОПИЯ № _____

Группирование материала

-выбирается вариант его последовательного размещения согласно плану статьи. Предельно облегчает этот процесс персональный компьютер. Набранное в текстовом редакторе произведение можно легко необходимым образом структурировать. Появляется возможность, во-первых, увидеть каждую из частей статьи и ее всю в целом; во-вторых, проследить развитие основных положений; в-третьих, добиться правильной последовательности изложения; в-четвертых, определить, какие части работы нуждаются в дополнении или сокращении. При этом все материалы постепенно размещают в надлежащем порядке, в соответствии с замыслом. Результатом этого этапа является логическое сочетание частей рукописи, создание ее чернового макета, который нуждается в последующей обработке.

Проработка рукописи состоит из уточнения ее содержания, оформления и литературной правки.

Шлифование текста рукописи начинается с оценки его содержания и структуры. Проверяется и критически оценивается каждый вывод, каждая формула таблица, каждое предложение, отдельное слово. Следует проверить, насколько название статьи отвечает ее содержанию, насколько логично и последовательно изложен материал. Целесообразно еще раз проверить аргументированность основных положений, научную новизну, теоретическую и практическую значимость работы, ее выводы и рекомендации.

Проверка правильности оформления. Это касается рубрикации и ссылок на литературные источники, цитирования, написания чисел, знаков, создания библиографического описания, библиографических указателей. К правилам оформления печатных изданий выдвигаются специфические требования, потому следует руководствоваться государственными эталонами, справочниками, учебниками, требованиями издательств и редакций.

Литературная правка. Ее сложность зависит от лингвостилевой культуры автора. Одновременно с литературной правкой автор решает, как разместить текст и какие нужны в нем выделения.

Рекомендации по оформлению понятийно-терминологического поля лекции


Составление глоссария – это вид самостоятельной работы студента, выражающейся в подборе и систематизации терминов, непонятных слов и выражений, встречающихся при изучении темы. Развивает у студентов способность выделять главные понятия темы и формулировать их.

Существует два основных метода составления глоссария:

- в алфавитном порядке;
- по мере появления терминов в тексте.

Первая часть каждого пункта глоссария – это точная формулировка интересующего термина. Так, слова и аббревиатуры приводятся в именительном падеже и единственном числе, глаголы – в неопределенной форме, а словосочетания – в полном виде.

Вторая часть пункта – пояснение и описание. Они должны наиболее полно раскрывать суть термина. По возможности, редкие слова и фразы нужно раскрыть на конкретных примерах.

 МИНОБРНАУКИ РОССИИ Федеральное государственное бюджетное образовательное учреждение высшего образования «Челябинский государственный университет» (ФГБОУ ВО «ЧелГУ») Костанайский филиал Кафедра филологии			
Методические рекомендации для подготовки к занятиям лекционного, семинарского типа и к самостоятельной работе студентов по дисциплине (модулю) «Теория и методика воспитательной работы» по основной профессиональной образовательной программе высшего образования – программе бакалавриата «Преподавание русского языка и литературы» по направлению подготовки 45.03.01 Филология			
Версия документа - 1	стр. 27 из 36	Первый экземпляр _____	КОПИЯ № _____

Главное правило глоссария – достоверность.

Пояснение должно наиболее точно отражать суть термина или фразы.

Пояснение должно быть корректным и понятным. Нельзя использовать откровенные жаргонизмы, но и слишком сложный научный текст может только запутать пользователя.

Толкования слов должны быть строго лаконичными. Не следует делать их пространными, излишне исчерпывающими, многословными, несущими избыточную информацию.

Учитывать все варианты. Если один и тот же термин может иметь несколько равнозначных значений, нужно учитывать все варианты, и на конкретных примерах приводить значение термина в том или ином контексте.

Действия студента:

- прочитать материал источника, выбрать главные термины, непонятные слова;
- подобрать к ним и записать основные определения или расшифровку понятий;
- критически осмыслить подобранные определения и попытаться их модифицировать (упростить в плане устранения избыточности и повторений);
- оформить работу и представить в установленный срок.

Критерии оценки: соответствие терминов теме; многоаспектность интерпретации терминов и конкретизация их трактовки в соответствии со спецификой изучения дисциплины; соответствие оформления требованиям; работа сдана в срок.


Рекомендации по оформлению планов

Годовое планирование воспитательной работы с классом является неотъемлемой частью работы классного руководителя. План воспитательной работы, составленный с учётом проблем класса, направленный на перспективу развития детского коллектива и ориентированный на современные требования ФГОС, позволяет классному руководителю спроектировать и систематизировать свою деятельность, направить её на достижение воспитательных результатов.

При составлении годового плана воспитательной работы классный руководитель должен владеть следующей информацией:

- примерный состав классного коллектива обучающихся (общее количество учащихся, количество мальчиков, девочек);
- возраст учащихся и психолого-педагогические особенности данного возраста;
- наличие в классе лидеров и аутсайдеров;
- уровень успеваемости каждого ребёнка;
- наличие сформированных микрогрупп классного коллектива, что их объединяет;
- наличие проблем во взаимоотношениях учащихся класса и причины их возникновения;
- интересы, увлечения и предпочтения каждого ученика.

Все эти знания необходимы классному руководителю для того, чтобы провести грамотный анализ работы с классом за предыдущий учебный период и обозначить основные цели и задачи на новый учебный год. Если классный руководитель будет работать с классом первый год, то данную информацию необходимо узнать у предыдущего классного руководителя (воспитателя). Если классный руководитель

 МИНОБРНАУКИ РОССИИ Федеральное государственное бюджетное образовательное учреждение высшего образования «Челябинский государственный университет» (ФГБОУ ВО «ЧелГУ») Костанайский филиал Кафедра филологии			
Методические рекомендации для подготовки к занятиям лекционного, семинарского типа и к самостоятельной работе студентов по дисциплине (модулю) «Теория и методика воспитательной работы» по основной профессиональной образовательной программе высшего образования – программе бакалавриата «Преподавание русского языка и литературы» по направлению подготовки 45.03.01 Филология			
Версия документа - 1	стр. 28 из 36	Первый экземпляр _____	КОПИЯ № _____

работает с классом не первый год, то перечисленные знания об ученическом коллективе он берёт из своего опыта работы с обучающимися, используя результаты диагностических исследований, мониторинга воспитательной деятельности, преимущественными формами которых является педагогическое наблюдение, анкетирование, тестирование.


Структура плана воспитательной работы с классом. Титульный лист.

План воспитательной работы – это официальный документ, который обязательно должен отражать информацию об авторе, кто составил данный документ, на какую возрастную категорию он рассчитан, каков период его реализации, с кем согласован и кем утверждён. Поэтому в плане воспитательной работы необходимо указать Ф.И.О. педагога – автора, класс, в котором будет работать учитель, сроки реализации плана. Данный план необходимо согласовать с представителем администрации (или педагогом), ответственным за воспитательную работу в образовательной организации, и утвердить у руководителя.

Анализ воспитательной работы за предыдущий учебный год.

В данный раздел плана необходимо включить следующую информацию:

- цель воспитательной работы, обозначенная в плане за прошедший учебный год, на достижение которой была направлена работа классного руководителя;
- задачи, направленные на реализацию цели;
- предполагаемые воспитательные результаты;
- формы и методы работы классного руководителя, используемые в достижении обозначенных цели и задач;
- основные направления работы классного руководителя;
- конкретные мероприятия, проведённые в рамках данных направлений, с описанием уровня эмоционального отклика обучающихся (понравилось, вызвало живой интерес, обучающиеся проявили особенную активность / не понравилось, учащиеся не продемонстрировали свою заинтересованность, участвовали в качестве пассивных слушателей, или особую заинтересованность проявил не весь класс и т. д.), желательно среди перечисленных мероприятий указать те, которые стали традиционными и проведение которых вызвали особый положительный отклик у обучающихся;
- проблемы, возникавшие в работе по реализации плана ВР, с указанием конкретных причин их возникновения;
- уровень достижения воспитательных результатов (по итогам учебного года) в соотношении с решением поставленных цели и задач;
- работа с трудными детьми и детьми группы риска: указывается количество детей, состоящих на внутришкольном учёте, на учёте в правоохранительных органах, причины постановки на учёт. Описываются основные принципы организации работы с данной группой обучающихся, степень вовлеченности их во внеурочную деятельность, используемые формы контроля занятости учащихся вне школы, совместная работа классного руководителя с социальным педагогом, психологом и родителями, каких результатов удалось добиться, какие проблемы остались неустранёнными;
- анализ работы с родителями: анализируется степень активности родителей во взаимодействии с учителем, участие родителей в делах класса, проблемы, решаемые в процессе взаимодействия, роль родительского комитета в организации совместной работы

 МИНОБРНАУКИ РОССИИ Федеральное государственное бюджетное образовательное учреждение высшего образования «Челябинский государственный университет» (ФГБОУ ВО «ЧелГУ») Костанайский филиал Кафедра филологии			
Методические рекомендации для подготовки к занятиям лекционного, семинарского типа и к самостоятельной работе студентов по дисциплине (модулю) «Теория и методика воспитательной работы» по основной профессиональной образовательной программе высшего образования – программе бакалавриата «Преподавание русского языка и литературы» по направлению подготовки 45.03.01 Филология			
Версия документа - 1	стр. 29 из 36	Первый экземпляр _____	КОПИЯ № _____

классного руководителя с родительской общественностью, формы работы, используемые учителем, индивидуальная работа с родителями, на какие темы были проведены беседы и консультации, имеются ли родители, с которыми так и не удалось наладить контакт. Работа с родителями детей группы риска и семьями, попавшими в сложное социальное положение, формы и методы взаимодействия, положительная или отрицательная динамика данной работы.

Цель и задачи воспитательной работы на новый учебный год должны быть сформулированы с учётом вышеизложенного анализа и направлены на создание условий по устранению обозначенных в анализе проблем воспитания, а их реализация должна способствовать повышению качества процесса воспитания и социализации.


Характеристика классного коллектива.

В данном разделе следует указать численный состав класса, количество мальчиков и девочек в нём, уровень успеваемости учащихся, степень активности обучающихся на уроках и в период организованного внеурочного времени, уровень сплоченности обучающихся внутри коллектива, общие интересы класса, наличие в классе лидеров и аутсайдеров, наличие микрогрупп с указанием принципов их формирования, степень конфликтности (низкая, средняя, повышенная), увлечения, предпочтения и творческие способности обучающихся, внешкольная занятость детей.

Социальный паспорт класса (по форме, принятой образовательной организацией)

План основных мероприятий с учащимися класса. Данный раздел плана может быть составлен по видам деятельности, направлениям деятельности, тематическим периодам (по выбору классного руководителя).

Планируемые мероприятия с обучающимися должны быть рассчитаны на их возраст, предполагать некую системность и конечный результат, способствовать реализации целей и задач воспитательной системы образовательного учреждения. Следует помнить и о том, что мероприятия с обучающимися, которые планирует классный руководитель, должны быть интересными, развивающими, разнообразными по форме и содержанию, а также способствовать созданию условий для формирования основных ценностных ориентиров обучающихся, к которым относятся: гражданственность, патриотизм, уважение к правам, свободам и обязанностям человека, социальная ответственность и компетентность, нравственные чувства, убеждения, этическое сознание, экологическая культура, культура здорового и безопасного образа жизни, трудолюбие, творческое отношение к образованию, труду и жизни, готовность к сознательному выбору профессии. При составлении плана мероприятий с обучающимися необходимо указать форму их проведения. Диспуты, дискуссии с участием внешних экспертов, интеллектуальные и социально-моделирующие игры, экскурсии, коллективно-творческие дела, социальные акции и проекты, участие в жизни школы, района, города – всё это рабочая палитра классного руководителя, позволяющая увеличить вероятность появления эффектов воспитания и социализации детей. Выбирая форму проведения воспитательного мероприятия, необходимо помнить об уровне воспитательного результата, который хочет достичь классный руководитель, т. к. каждому уровню результатов соответствует своя образовательная форма.

 МИНОБРНАУКИ РОССИИ Федеральное государственное бюджетное образовательное учреждение высшего образования «Челябинский государственный университет» (ФГБОУ ВО «ЧелГУ») Костанайский филиал Кафедра филологии			
Методические рекомендации для подготовки к занятиям лекционного, семинарского типа и к самостоятельной работе студентов по дисциплине (модулю) «Теория и методика воспитательной работы» по основной профессиональной образовательной программе высшего образования – программе бакалавриата «Преподавание русского языка и литературы» по направлению подготовки 45.03.01 Филология			
Версия документа - 1	стр. 30 из 36	Первый экземпляр _____	КОПИЯ № _____

Не следует забывать и о том, что в плане основных мероприятий с обучающимися обязательно должны быть отражены мероприятия общешкольного и городского уровня.

План мероприятий на каникулярные периоды. Во избежание дополнительной работы классного руководителя по планированию организации каникулярного времени рекомендую включить данный раздел в годовое планирование воспитательной работы класса.

Мероприятия, спланированные на каникулы, должны способствовать созданию условий для формирования культуры здорового образа жизни, т. е. обучающиеся должны научиться отдыхать с пользой для здоровья и личного развития. Правильно спланированная работа решает следующие задачи: координирует занятость детей в каникулярное время, ребёнок продолжает развиваться на отдыхе, формируются нравственные идеалы и культурные ценности. Педагогам во время каникул рекомендуется при составлении плана учитывать возраст детей, их интересы, знаменательные даты города и страны, а также календарные праздники, которые будут интересны школьникам. В качестве видов деятельности актуально использовать такие, как туристско-краеведческая деятельность, спортивно-оздоровительная деятельность, досугово-развлекательное общение.

План работы с родителями. Данный раздел плана позволит классному руководителю систематизировать свою работу по созданию единого воспитательного пространства «Семья и школа». План работы с родителями может включать в себя как групповые, так и индивидуальные формы работы с родителями. При составлении плана работы с родителями необходимо учитывать возрастную категорию родителей, их социальный статус и занятость в рабочее время. В связи с этим уместно наряду с очными формами работы включить в план дистанционные виды взаимодействия. Актуальными по-прежнему остаются групповые, индивидуальные и коллективные формы работы. Из индивидуальных форм работы в план можно включить:

- индивидуальные очные и дистанционные консультации для родителей,
- посещение семьи на дому;

среди групповых:

- тематические консультации, родительский всеобуч, мастер-классы;

среди коллективных:

- родительские собрания, совместно организованные мероприятия (необходимо указать их названия); актуально включить в план работу по развитию информационного пространства для родителей или ведение форума для родителей, оформление наглядно-информационных стендов или буклетов для родителей.

План работы с детьми/семьями группы риска и обучающимися, состоящими на внутришкольном учёте, учёте в КДН и правоохранительных органах. В данный раздел плана необходимо включить мероприятия, направленные на выявление детей/семей, относящихся к данной категории, индивидуальные и групповые мероприятия с обучающимися/родителями, мероприятия, направленные на выявление интересов учащихся и их реализацию, а также работу по оформлению и ведению необходимой отчётной документации, участие в Советах профилактики.



МИНОБРНАУКИ РОССИИ
Федеральное государственное бюджетное образовательное учреждение высшего образования
«Челябинский государственный университет» (ФГБОУ ВО «ЧелГУ»)
Костанайский филиал
Кафедра филологии

Методические рекомендации для подготовки к занятиям лекционного, семинарского типа и к самостоятельной работе студентов по дисциплине (модулю) «Теория и методика воспитательной работы» по основной профессиональной образовательной программе высшего образования – программе бакалавриата «Преподавание русского языка и литературы» по направлению подготовки 45.03.01 Филология

Версия документа - 1

стр. 31 из 36

Первый экземпляр _____

КОПИЯ № _____

Планирование основных мероприятий по видам деятельности

Виды деятельности	Название мероприятия и форма проведения	Предполагаемый уровень воспитательного результата	Лидеры самоуправления, участвующие в организации мероприятия	Сроки проведения
Игровая	Социально-моделирующая игра «В мире профессий»	I-II-III		Сентябрь
Познавательная	Беседа «В мире открытий»	I		Октябрь
Проблемно-ценностное общение	Дискуссионное обсуждение рассказов А. Могилевской «Поспешите с добром», «Не спешите с добром»	I - II		Ноябрь
Досугово-развлекательная деятельность (досуговое общение)	Участие класса в благотворительном концерте для ветеранов «Новогодний серпантин»	I-II-III		Декабрь
Спортивно-оздоровительная деятельность	«День здоровья»	I-II-III		Январь
Туристско-краеведческая деятельность	Экскурсия в музей Великой Отечественной войны	I		Февраль
Художественное творчество	Участие в школьной выставке «О, женщина, благословенна ты!»	I-II		Март
Трудовая (производственная) деятельность	Трудовой десант на территории Краснопресненского парка	I-II-III		Апрель
Социальное творчество	Социальный проект «Память жива»	I-II-III		Апрель-май

Примерный вариант работы на каникулы

Период проведения	Название мероприятия и форма организации	Уровень воспитательного результата	Лидеры самоуправления, участвующие в организации мероприятия	Дата проведения
Осенние каникулы	Осенняя прогулка по Костанаяу, подготовка к фотопроекту «Мой город»	I		
	Посещение кинотеатра «Арман», просмотр фильма «.....»	I		
	Дискуссия по просмотренному фильму	I-II		
	Велосипедный марафон	I-II		
	Оформление проектного стенда «Мой город»	I-II-III		



МИНОБРНАУКИ РОССИИ
Федеральное государственное бюджетное образовательное учреждение высшего образования
«Челябинский государственный университет» (ФГБОУ ВО «ЧелГУ»)
Костанайский филиал
Кафедра филологии

Методические рекомендации для подготовки к занятиям лекционного, семинарского типа и к самостоятельной работе студентов по дисциплине (модулю) «Теория и методика воспитательной работы» по основной профессиональной образовательной программе высшего образования – программе бакалавриата «Преподавание русского языка и литературы» по направлению подготовки 45.03.01 Филология

Версия документа - 1

стр. 32 из 36

Первый экземпляр _____

КОПИЯ № _____

Примерный вариант плана работы с родителями

Название мероприятия и форма проведения	Результат	Оформление итогов работы	Сроки проведения
Индивидуальные очные и дистанционные консультации			
Проблемы успеваемости, посещаемости и взаимоотношений в детском коллективе	Создание педагогических условий для устранения проблем обучения и воспитания	Методические рекомендации для родителей	В течение года (по требованию)
Родительский всеобуч. Групповые консультации			I раз в четверть
Детский эгоизм. Как его преодолеть?	Создание педагогических условий для формирования родительской компетентности в процессе воспитания	Методические рекомендации для родителей	октябрь
Друзья в жизни ребёнка			январь
Подростковая агрессия и её причины			март
Самостоятельность ребенка. Как ее развивать?			апрель
Мастер-классы			
«Праздник дома. Как организовать и провести»	Методические рекомендации для родителей по теме мастер-класса	Информационный буклет для родителей, журнал отзывов	ноябрь
Воспитываем, не обижая			март
Родительские собрания			
Собрания по итогам четверти	Рекомендации родителям по повышению уровня обучения и воспитания в семье	Протокол родительского собрания	I раз в четверть октябрь, декабрь, март
Совместные мероприятия с родителями			
Спортивный марафон «Семейный кросс»	Личное участие родителей в организации и проведении мероприятий, создание условий для развития единого воспитательного пространства «Семья и школа»	Фотоотчет, оформление тематических стендов по итогам мероприятия	сентябрь
Фотовыставка			ноябрь
«Мамины глаза»			декабрь
Театральная постановка «Новогодний театр»			март
КВН «На пороге весны», посвящённый Международному женскому дню			

Примерный вариант плана работы с детьми/семьями группы риска

Название мероприятия и форма проведения	Результат	Оформление итогов работы	Сроки проведения
Индивидуальная и групповая работа с обучающимися			
Выявление детей группы риска	Определение количественного состава обучающихся, в работе с которыми необходимо особое педагогическое	Составление списков обучающихся, состоящих на внутришкольном учёте, на учёте в КДН, на учёте в правоохранительных органах.	Сентябрь



МИНОБРНАУКИ РОССИИ
Федеральное государственное бюджетное образовательное учреждение высшего образования
«Челябинский государственный университет» (ФГБОУ ВО «ЧелГУ»)
Костанайский филиал
Кафедра филологии

Методические рекомендации для подготовки к занятиям лекционного, семинарского типа и к самостоятельной работе студентов по дисциплине (модулю) «Теория и методика воспитательной работы» по основной профессиональной образовательной программе высшего образования – программе бакалавриата «Преподавание русского языка и литературы» по направлению подготовки 45.03.01 Филология

Версия документа - 1

стр. 33 из 36

Первый экземпляр _____

КОПИЯ № _____

	сопровождение	Оформление представлений на постановку/снятие с внутришкольного учета	
Организация досуга обучающихся, вовлечение их в кружки и секции	Организация внеурочного времени обучающихся	Составление «Карты занятости обучающегося»	Сентябрь и в течение года
Контроль посещаемости учебных занятий и успеваемости по предметам	Создание условий для повышения посещаемости и успеваемости обучающихся	Ведомость посещаемости и успеваемости	В течение года
Участие в рейдах посещения семей обучающихся, состоящих на внутришкольном учёте, на учёте в правоохранительных органах, КДН, совместно с классными руководителями и социальным педагогом	Исследование жилищно-бытовых условий проживания обучающихся	Протокол посещения семьи с описанием жилищно-бытовых условий проживания обучающихся	1 раз в четверть
Проведение профилактических индивидуальных бесед по вопросам успеваемости, поведения и выстраивания дружеских взаимоотношений со сверстниками	Создание условий для профилактики асоциального поведения со стороны обучающихся/семей группы риска.	Карта психолого-педагогической реабилитации	Сентябрь, декабрь, март, май и в течение года по требованию
Работа по оформлению и ведению отчётной документации			
Составление характеристик на детей/семьи группы риск»	Характеристики	Характеристики	Сентябрь
Ведение карты социально-педагогического сопровождения обучающегося/семьи	Карта социально-педагогического сопровождения обучающегося/семьи	Карта социально-педагогического сопровождения обучающегося/семьи	В течение года
Оформление личных дел обучающихся	Личные дела	Личные дела	Май, август

Рекомендации по написанию эссе (сочинения)


Жанр эссе находится в постоянном развитии и становится особенно востребованным в настоящее время, когда обществу требуется конкурентоспособная личность.

Эссе – это прозаическое сочинение, имеющее композиционную цельность и логическую последовательность. Эссе должно выражать личное мнение по данной проблеме, дополненное примерами из художественных текстов, средств массовой информации и личного жизненного опыта.

Целью написания эссе является развитие умения учащихся творчески осмысливать выбранную тему, выразить свое мнение и суждение по поставленной проблеме, аргументируя свою позицию.

Задачи:

1. Уметь последовательно и логически верно передавать собственное суждение.

 МИНОБРНАУКИ РОССИИ Федеральное государственное бюджетное образовательное учреждение высшего образования «Челябинский государственный университет» (ФГБОУ ВО «ЧелГУ») Костанайский филиал Кафедра филологии			
Методические рекомендации для подготовки к занятиям лекционного, семинарского типа и к самостоятельной работе студентов по дисциплине (модулю) «Теория и методика воспитательной работы» по основной профессиональной образовательной программе высшего образования – программе бакалавриата «Преподавание русского языка и литературы» по направлению подготовки 45.03.01 Филология			
Версия документа - 1	стр. 34 из 36	Первый экземпляр _____	КОПИЯ № _____

2. Уметь аргументировать, приводя примеры соответствующей теме.
3. Показать навыки ассоциативного и критического мышления.
4. Показать грамотное орфографическое, пунктуационное, стилистическое написание текста.

5. Показать разнообразие словарного запаса.

Отличительные признаки эссе:

- прозаическое произведение;
- небольшой объем;
- субъективные впечатления и размышления автора;
- композиционная цельность;
- образность и цитирование.


В отличие от сочинения эссе трактует одну частную тему и передает «индивидуальные впечатления, суждения, соображения автора о той или иной проблеме, о том или ином событии или явлении». Эссе свойственно преобладание впечатлений, а не фактов, непринужденность, эмоциональность изложения, смешение речевых, стилистических пластов. Оно ориентируется на разговорную речь, которая обеспечивает легкость, доверительность обращения к читателю.

Отличия сочинения от эссе

	Эссе	Сочинение
Определение	разновидность очеркового жанра или вид творческой работы, представленной в форме аргументированного рассуждения и отражающей субъективную авторскую позицию по отношению к общественно значимой проблеме социального, морально-этического, научного, культурно- исторического плана	творческая работа по заданной теме, которая может быть выполнена как описание, повествование, рассуждение или анализ художественного текста, литературных образов, эстетических концепций
Цель	побудить читателей к размышлению, вызвать у них эмоциональный отклик на прочитанное благодаря убедительности и яркости изложения	развить навыки устной и письменной речи, связанные с умением формулировать собственные суждения по проблемным вопросам, анализировать отдельные явления, факты или фрагменты текста, излагать мысли в логической последовательности, производить обобщения и делать выводы
Способ раскрытия темы	субъективная авторская позиция	объективный анализ
Композиция	свободная	структурированная

Существует несколько видов эссе. По содержанию: философские, литературно-критические, исторические, художественные, публицистические. Обязательные компоненты эссе:

- осмысление предложенной темы

 МИНОБРНАУКИ РОССИИ Федеральное государственное бюджетное образовательное учреждение высшего образования «Челябинский государственный университет» (ФГБОУ ВО «ЧелГУ») Костанайский филиал Кафедра филологии			
Методические рекомендации для подготовки к занятиям лекционного, семинарского типа и к самостоятельной работе студентов по дисциплине (модулю) «Теория и методика воспитательной работы» по основной профессиональной образовательной программе высшего образования – программе бакалавриата «Преподавание русского языка и литературы» по направлению подготовки 45.03.01 Филология			
Версия документа - 1	стр. 35 из 36	Первый экземпляр _____	КОПИЯ № _____

- выделение проблемы
- формулирование идеи эссе в виде тезиса (тезисов)
- аргументация авторской позиции
- авторская оценка темы и выбранной проблемы

Свободная форма эссе позволяет располагать обязательные компоненты в произвольном порядке. —

Осмысление темы

Обучающийся, опираясь на личный опыт, собственное видение, объясняет свое понимание темы, используя в качестве доказательства примеры из художественных произведений. —

Выделение проблемы

Тема текста позволяет выделить ту или иную проблему, подлежащую обсуждению. При этом необязательно, чтобы обучающийся принял позицию, обозначенную в теме. Формулирование идеи эссе

Рекомендуется идею эссе представить в виде тезиса (тезисов). Тезисом может быть авторская мысль, цитата, фразеологизм, пословица, поговорка, риторическое восклицание.

Аргументация

Тезис (тезисы) требует аргументации. Аргументы – это факты, явления общественной жизни, события, жизненные ситуации и жизненный опыт, научные доказательства, ссылки на мнения ученых, на литературные произведения и др. Фактический материал может быть отправной точкой в размышлениях автора. В эссе используется не менее двух аргументов из любых вышеперечисленных источников. Аргументы должны быть вескими и убедительными. —

Авторская оценка темы и выбранной проблемы

Для эссе характерно кольцевое обрамление, поэтому важно в конце работы вернуться к заявленному тезису (тезисам), чтобы дать оценку проблеме.


Примечание: оригинальным считается то эссе, в котором автор сумел заинтересовать читателя свободной организацией композиции, неожиданным сцеплением фактов, ассоциаций, афористичностью языка, новизной выводов.

Рекомендации для учащихся по работе над эссе:

Для написания интересного эссе необходимо помнить, что оно предполагает понимание цели написания, ярко выраженную авторскую позицию по предложенной теме, искренность, эмоциональность, умение пользоваться изобразительно-выразительными средствами языка, приводить широкий спектр аргументированных доводов и суждений, показывая высокий интеллектуальный уровень знаний. Несмотря на свободную форму организации композиции, структура эссе предполагает такие части, как введение, основная часть и заключение.

Вводная часть

В вводной части автору достаточно включить 1-2 абзаца, состоящих из 2 и более предложений, которые позволят привлечь внимание читателя, подвести его к проблеме, которой посвящено эссе.

 МИНОБРНАУКИ РОССИИ Федеральное государственное бюджетное образовательное учреждение высшего образования «Челябинский государственный университет» (ФГБОУ ВО «ЧелГУ») Костанайский филиал Кафедра филологии			
Методические рекомендации для подготовки к занятиям лекционного, семинарского типа и к самостоятельной работе студентов по дисциплине (модулю) «Теория и методика воспитательной работы» по основной профессиональной образовательной программе высшего образования – программе бакалавриата «Преподавание русского языка и литературы» по направлению подготовки 45.03.01 Филология			
Версия документа - 1	стр. 36 из 36	Первый экземпляр _____	КОПИЯ № _____

Можно начать с цитаты или яркой фразы. Для привлечения внимания можно использовать риторические вопросы, сравнительную аллегорию, когда неожиданный факт или событие связывается с темой эссе.

Основная часть

Основная часть состоит из тезиса (тезисов) и нескольких аргументов.

Тезис необходимо оформить в виде короткой законченной мысли, которую хочет донести автор до читателя эссе.

Рекомендуется включать слова и словосочетания, позволяющие дополнить высказывания необходимой информацией, характерные для данного типа текста.

Заключение

В заключительной части автору необходимо сделать выводы и подвести итоги. Заключение и вступление должны фокусировать внимание на проблеме (во вступлении она ставится, в заключении резюмируется мнение автора).

В заключении можно использовать слова и словосочетания, позволяющие подвести итог и сделать резюме. Успешность написания эссе зависит от четко составленного плана для организации своих мыслей (написание плана в окончательной редакции работы не требуется), установления связей между ними, от систематической практики и от умения интегрировать знания и навыки, полученные из различных предметных областей, а также знание художественных текстов.