

Документ подписан простой электронной подписью

Информация о владельце:

ФИО: Тюлегенова Раиса Амировна

Должность: Директор

Дата подписания: 19.07.2023 12:17:22

Уникальный программный ключ:

125b8acc44c5368c45bd8abf3dc3ced4a4eed767d486a181b8ae8b8880439a47



МИНОБРНАУКИ РОССИИ

Федеральное государственное бюджетное образовательное учреждение высшего образования

«Челябинский государственный университет» (ФГБОУ ВО «ЧелГУ»)

Костанайский филиал

Кафедра филологии

Методические рекомендации для подготовки к занятиям лекционного, семинарского типа и к

самостоятельной работе студентов по дисциплине (модулю) «Методика преподавания

литературы» по основной профессиональной образовательной программе высшего образования –

программе бакалавриата «Русский язык и литература» по направлению подготовки 45.03.01

Филология

Версия документа - 1

стр. 1 из 25

Первый экземпляр \_\_\_\_\_

КОПИЯ № \_\_\_\_\_



УТВЕРЖДАЮ

Директор Костанайского филиала

ФГБОУ ВО «ЧелГУ»

Р.А. Тюлегенова

25.05.2023 г.

**Методические рекомендации  
для подготовки к занятиям лекционного, семинарского типа и к  
самостоятельной работе студентов**

по дисциплине (модулю)

**Методика преподавания литературы**

Направление подготовки (специальность)

**45.03.01 Филология**

Направленность (профиль)

**Русский язык и литература**

Присваиваемая квалификация (степень)

**Бакалавр**

Форма обучения

**Очная.**

Год набора 2023

Костанай 2023



МИНОБРНАУКИ РОССИИ

Федеральное государственное бюджетное образовательное учреждение высшего образования «Челябинский государственный университет» (ФГБОУ ВО «ЧелГУ»)  
Костанайский филиал  
Кафедра филологии

Методические рекомендации для подготовки к занятиям лекционного, семинарского типа и к самостоятельной работе студентов по дисциплине (модулю) «Методика преподавания литературы» по основной профессиональной образовательной программе высшего образования – программе бакалавриата «Русский язык и литература» по направлению подготовки 45.03.01 Филология

Версия документа - 1

стр. 2 из 25

Первый экземпляр \_\_\_\_\_

КОПИЯ № \_\_\_\_\_

### Методические рекомендации приняты

Учёным советом Костанайского филиала ФГБОУ ВО «ЧелГУ»

Протокол заседания № 10 от 25 мая 2023 г.

Председатель учёного совета  
филиала

Р.А. Тюлегенова

Секретарь учёного совета  
филиала

Н.А. Кравченко

### Методические рекомендации рекомендованы

Учебно-методическим советом Костанайского филиала ФГБОУ ВО «ЧелГУ»

Протокол заседания № 10 от 18 мая 2023 г.

Председатель  
Учебно-методического совета

Н.А. Нализко

### Методические рекомендации разработаны и рекомендованы кафедрой филологии


Протокол заседания № 09 от 10 мая 2023 г.

Заведующий кафедрой

С.М. Морданова


Автор (составитель)

Морданова С.М., кандидат педагогических наук, профессор кафедры филологии

	МИНОБРНАУКИ РОССИИ Федеральное государственное бюджетное образовательное учреждение высшего образования «Челябинский государственный университет» (ФГБОУ ВО «ЧелГУ») Костанайский филиал Кафедра филологии		
Методические рекомендации для подготовки к занятиям лекционного, семинарского типа и к самостоятельной работе студентов по дисциплине (модулю) «Методика преподавания литературы» по основной профессиональной образовательной программе высшего образования – программе бакалавриата «Русский язык и литература» по направлению подготовки 45.03.01 Филология			
Версия документа - 1	стр. 3 из 25	Первый экземпляр _____	КОПИЯ № _____

## Оглавление

Общие положения.....	4
Рекомендации студентам при подготовке к практическим занятиям .....	5
Требования к выполнению самостоятельной работы студентов при подготовке к.....	
аудиторным занятиям.....	15

 МИНОБРНАУКИ РОССИИ Федеральное государственное бюджетное образовательное учреждение высшего образования «Челябинский государственный университет» (ФГБОУ ВО «ЧелГУ») Костанайский филиал Кафедра филологии			
Методические рекомендации для подготовки к занятиям лекционного, семинарского типа и к самостоятельной работе студентов по дисциплине (модулю) «Методика преподавания литературы» по основной профессиональной образовательной программе высшего образования – программе бакалавриата «Русский язык и литература» по направлению подготовки 45.03.01 Филология			
Версия документа - 1	стр. 4 из 25	Первый экземпляр _____	КОПИЯ № _____

### **Общие положения**

К основным видам учебных занятий наряду с другими отнесены практические занятия. Направленные на экспериментальное подтверждение теоретических положений и формирование учебных и профессиональных практических умений и навыков, они составляют важную часть теоретической и профессиональной практической подготовки.

В процессе практического занятия как видов учебных занятий обучающиеся (студенты) выполняют одну или несколько практических работ (заданий) под руководством преподавателя в соответствии с изучаемым содержанием учебного материала.

Выполнение студентами практических занятий направлено на:


- обобщение, систематизацию, углубление, закрепление полученных теоретических знаний по конкретным темам дисциплин базовой и вариативной частей Блока 1 «Дисциплины (модули)» образовательной программы по направлению подготовки 45.03.01 Филология;
- формирование умений применять полученные знания на практике, реализацию единства интеллектуальной и практической деятельности;
- получение знаний о наиболее характерных видах профессиональной деятельности филолога, о закономерностях историко-литературного процесса и роли методики преподавания литературы в образовательной системе.
- формирование умения конструировать уроки литературы, отрабатывать применение приёмов по формированию грамотной, правильной речи.
- формирование умений готовить учебно-методические материалы для проведения занятий и внеклассных мероприятий на основе существующих методик
- выработку при решении поставленных задач таких профессионально значимых качеств, как самостоятельность, ответственность, точность, творческая инициатива;
- формирование профессиональных навыков и умений.

Дисциплины, по которым планируются практические и семинарские занятия, и их объекты определяются рабочими учебными планами и рабочими программами по учебной дисциплине.

### **Основные понятия и определения**

*Практическое занятие* - форма организации обучения, которая направлена на формирование практических умений и навыков и является связующим звеном между самостоятельным теоретическим освоением студентами учебной дисциплины и применением ее положений на практике.

*Знание* - (в широком смысле слова) проверенный практикой результат познания деятельности, верное ее отражение в мышлении человека; выступает в виде понятий, законов, принципов, суждений, бывает эмпирическим, выведенным из опыта, практики, и теоретическим, отражающим закономерные связи и отношения; (в пед.) - понимание, сохранение в памяти и воспроизведение фактов науки, понятий, правил, законов, теорий. Усвоенные знания отличаются полнотой, системностью, осознанностью и действенностью.

 МИНОБРНАУКИ РОССИИ Федеральное государственное бюджетное образовательное учреждение высшего образования «Челябинский государственный университет» (ФГБОУ ВО «ЧелГУ»)			
Костанайский филиал Кафедра филологии			
Методические рекомендации для подготовки к занятиям лекционного, семинарского типа и к самостоятельной работе студентов по дисциплине (модулю) «Методика преподавания литературы» по основной профессиональной образовательной программе высшего образования – программе бакалавриата «Русский язык и литература» по направлению подготовки 45.03.01 Филология			
Версия документа - 1	стр. 5 из 25	Первый экземпляр _____	КОПИЯ № _____

*Умение* - освоенный человеком путем упражнений способ выполнения действия, обеспечиваемый совокупностью приобретенных знаний и навыков. Умение позволяет выполнять действия не только в привычных, но и в изменившихся условиях.

*Навык* - способ выполнения действий и операций, ставших в результате многократных упражнений автоматизированным.

*Метод обучения* - система последовательных взаимосвязанных совместных действий преподавателя и студентов, обеспечивающих усвоение содержания образования. Метод обучения характеризуется тремя признаками: обозначает цель обучения, способ усвоения, характер взаимодействия субъектов обучения.

*Приемы обучения* - составные элементы метода, определенные особенности выполнения той или иной операции, которая должна присутствовать в обучении, но может быть выполнена по-разному.

*Средства обучения* - речь преподавателя, а также любые материальные объекты, в том числе искусственно созданные специально для учебных целей и используемые в образовательном процессе в качестве носителей учебной информации и инструмента деятельности педагога и учащихся.

*Компетенция* - это индивидуальная способность студента решать четко обозначенный перечень профессиональных задач

*Практическая работа* - это такая познавательная учебная деятельность, когда последовательность мышления студента, его умственные и практические операции и действия зависят и определяются самим студентом. Работая практически, студент должен постепенно овладеть такими общими приемами практической работы как ясное представление цели работы, её выполнение, проверка, исправление ошибок.


### **Рекомендации студентам при подготовке к практическим занятиям**

При планировании состава и содержания практических занятий следует исходить из того, что они имеют разные цели.

Ведущей целью практических занятий является формирование практических умений и навыков - профессиональных (умений выполнять определенные действия, операции, необходимые в последующем в профессиональной деятельности) или учебных (необходимых в последующей учебной деятельности по базовым и вариативным дисциплинам); практические занятия занимают преимущественное место при изучении базовых и вариативных дисциплин.

На практических занятиях студенты овладевают первоначальными профессиональными умениями и навыками, которые в дальнейшем закрепляются и совершенствуются в процессе курсового проектирования, научно-исследовательской и преддипломной производственной (профессиональной) практики.

Наряду с формированием умений и навыков в процессе практических занятий обобщаются, систематизируются, углубляются и конкретизируются теоретические знания, вырабатывается способность и готовность использовать теоретические знания на практике, развиваются интеллектуальные умения.

	МИНОБРНАУКИ РОССИИ Федеральное государственное бюджетное образовательное учреждение высшего образования «Челябинский государственный университет» (ФГБОУ ВО «ЧелГУ») Костанайский филиал Кафедра филологии		
	Методические рекомендации для подготовки к занятиям лекционного, семинарского типа и к самостоятельной работе студентов по дисциплине (модулю) «Методика преподавания литературы» по основной профессиональной образовательной программе высшего образования – программе бакалавриата «Русский язык и литература» по направлению подготовки 45.03.01 Филология		
Версия документа - 1	стр. 6 из 25	Первый экземпляр _____	КОПИЯ № _____

При подготовке к практическим занятиям студенты овладевают следующими способами работы с информацией:

- поиск в каталогах, поисковых системах, иерархических структурах;
- извлечение информации с различных носителей;
- систематизация, анализ и отбор информации (разные виды сортировки, фильтры, запросы, структурирование файловой системы, проектирование баз данных и т.д.);
- технически навыки сохранения, удаления, копирования информации и т.п. -
- преобразование информации (из графической - в текстовую, из аналоговой – в цифровую и т.п.)

Выполнение практических работ студентами влияет на формирование и развитие общекультурных, профессиональных и общепрофессиональных компетенций

При домашней подготовке к выполнению практических работ необходимо повторить изученную тему. Практическая работа выполняется каждым студентом самостоятельно. Студенты, пропустившие занятия, выполняют практические работы в дополнительное время.

После выполнения каждой практической работы студент демонстрирует результат выполнения преподавателю, отвечает на вопросы. Преподаватель оценивает работу и выставляет оценку в журнал.


#### **Рекомендации к написанию конспекта**

##### **Алгоритм составления конспекта:**

1. Определите цель составления конспекта.
2. Читая изучаемый материал, подразделяйте его на основные смысловые части, выделяйте главные мысли, выводы.
3. Если составляется план-конспект, сформулируйте его пункты и определите, что именно следует включить в план-конспект для раскрытия каждого из них.
4. Наиболее существенные положения изучаемого материала (тезисы) последовательно и кратко излагайте своими словами или приводите в виде цитат.
5. В конспект включаются не только основные положения, но и обосновывающие их выводы, конкретные факты и примеры (без подробного описания).
6. Составляя конспект, можно отдельные слова и целые предложения писать сокращенно, выписывать только ключевые слова, вместо цитирования делать лишь ссылки на страницы конспектируемой работы, применять условные обозначения.
7. Научитесь пользоваться цветом для выделения тех или иных информативных узлов в тексте. У каждого цвета должно быть строго однозначное, заранее предусмотренное назначение. Например, если вы пользуетесь синими чернилами для записи конспекта, то: красным цветом - подчеркивайте названия тем, пишите наиболее важные формулы; черным - подчеркивайте заголовки подтем, параграфов, и т.д.; зеленым - делайте выписки цитат, нумеруйте формулы и т.д. Для выделения большей части текста используется отчеркивание.

#### **План анализа программы по литературе**

1. Название программы, ее авторы.
2. Назначение программы.

 МИНОБРНАУКИ РОССИИ Федеральное государственное бюджетное образовательное учреждение высшего образования «Челябинский государственный университет» (ФГБОУ ВО «ЧелГУ») Костанайский филиал Кафедра филологии			
Методические рекомендации для подготовки к занятиям лекционного, семинарского типа и к самостоятельной работе студентов по дисциплине (модулю) «Методика преподавания литературы» по основной профессиональной образовательной программе высшего образования – программе бакалавриата «Русский язык и литература» по направлению подготовки 45.03.01 Филология			
Версия документа - 1	стр. 7 из 25	Первый экземпляр _____	КОПИЯ № _____

3. Объяснительная записка к программе: как в ней определены цель и задачи изучения литературы, специфика школьного курса литературы, особенности данной программы?
4. Основные разделы программы. Принципы построения программы.
5. Содержание и структура программы для средних и старших классов.
  - 5.1. Как представлена русская классическая литература, устное народное творчество, современная литература? Каковы принципы отбора произведений для изучения? Как учитываются возрастные особенности школьников в отборе произведений?
  - 5.2. Какие произведения рекомендуются для самостоятельного (внеклассного) чтения?
  - 5.3. Какой материал по теории литературы предусмотрен программой?
  - 5.4. Как предусматривается программой использование других видов искусств?
  - 5.5. Каково содержание и назначение других разделов программ?
  - 5.6. Какие имеются указания на методические средства реализации программы?
6. Выводы об особенностях содержания и структуры данной программы.

#### **План анализа программы по литературе**

1. Название программы, ее авторы.
2. Назначение программы.
3. Объяснительная записка к программе: как в ней определены цель и задачи изучения литературы, специфика школьного курса литературы, особенности данной программы?
4. Основные разделы программы. Принципы построения программы.
5. Содержание и структура программы для средних и старших классов.
  - 5.1. Как представлена русская классическая литература, устное народное творчество, современная литература? Каковы принципы отбора произведений для изучения? Как учитываются возрастные особенности школьников в отборе произведений?
  - 5.2. Какие произведения рекомендуются для самостоятельного (внеклассного) чтения?
  - 5.3. Какой материал по теории литературы предусмотрен программой?
  - 5.4. Как предусматривается программой использование других видов искусств?
  - 5.5. Каково содержание и назначение других разделов программ?
  - 5.6. Какие имеются указания на методические средства реализации программы?
6. Выводы об особенностях содержания и структуры данной программы.

#### **Проектирование 1 методического этапа**


Проанализируйте теоретический и дидактический материал школьного учебника, соотнесите его с научной теорией и задачами обучения на современном этапе. Только после этого приступайте к изучению методической литературы и планированию урока.

Сформулируйте цели урока (обучающая, развивающая, воспитательная), учитывая программные требования.

Разработайте организационный момент, который длится 2–3 минуты. Следует отметить отсутствующих учащихся, обратить внимание на внешний вид учеников, состояние класса. Организационный момент предназначен для создания у детей рабочей настроенности. Не должен быть затянут, так как это может привести к появлению методических недочётов в организации урока.

#### **Методическое проектирование 2 этапа работы**

На каждом уроке осуществляется проверка знаний и навыков учащихся.

 МИНОБРНАУКИ РОССИИ Федеральное государственное бюджетное образовательное учреждение высшего образования «Челябинский государственный университет» (ФГБОУ ВО «ЧелГУ») Костанайский филиал Кафедра филологии			
Методические рекомендации для подготовки к занятиям лекционного, семинарского типа и к самостоятельной работе студентов по дисциплине (модулю) «Методика преподавания литературы» по основной профессиональной образовательной программе высшего образования – программе бакалавриата «Русский язык и литература» по направлению подготовки 45.03.01 Филология			
Версия документа - 1	стр. 8 из 25	Первый экземпляр _____	КОПИЯ № _____

Наиболее распространёнными формами проверки знаний и навыков учащихся являются:

- 1) проверка письменных домашних заданий;
- 2) проверка теоретических знаний;
- 3) различные виды самостоятельных работ с целью выявления практических умений и навыков.

Стандартная форма проверки – сплошное устное комментированное чтение. Проверку можно активизировать следующими способами:

1. Проведением выборочной проверки, требующей от учащихся умения находить в записанных текстах языковые факты и классифицировать их в соответствии с целевой установкой.

2. Самопроверка, позволяющая учащимся проверить выполненную работу путём сличения с образцом, заранее записанным на доске, с помощью словарей, справочных пособий и т.д.

3. Взаимопроверка, позволяющая учащимся обменяться тетрадями и отметить ошибки в работах друг друга. Можно также привлечь консультантов, помощников учителя.

4. Выполнение задания аналогичного домашнему.

Проверка должна проводиться в начале урока и длиться до 10 минут.

#### **Рекомендации к написанию терминологического диктанта**

1. Терминологический диктант – эффективная и экономичная форма проверки усвоения терминологического аппарата, тренирует концентрацию внимания, развивает оперативную память.

2. Время на раздумывания не дается – ответ нужно дать сразу после прочтения вопроса.

3. На десять вопросов дается 6 минут времени.

4. Проверка производится сразу после выполнения путем сличения ответов с «ключом».

#### **Рекомендации по решению ситуативных задач, проведению методического тренинга**

1. Решение задания нужно начинать только после изучения соответствующей темы, т.к. их решение способствует углубленному изучению понятий.

2. Успешное решение задания является показателем усвоения определенной темы.

3. В процессе решения задания, в трудных случаях, нужно обращаться к учебнику или преподавателю. Поиски нужного объяснения развивают мышление, учат применять знания на практике.


4. Приступая к процессу решения, нужно:

- Определить цель задания;
- Дать толкование педагогической или жизненной ситуации.
- Из ряда теоретических положений выбрать соответствующие научному пониманию.
- Установить причины поступков, действий людей.
- Установить связь между явлениями и их внешними проявлениями.
- Понять мотивы поведения ребенка; наметить пути педагогического воздействия на него.
- Выявить закономерности того или иного явления и дать ему обоснование.

5. Алгоритм решения задания включает следующие действия студента:

6. Внимательно прочитать текст задачи и задание к нему:



		МИНОБРНАУКИ РОССИИ Федеральное государственное бюджетное образовательное учреждение высшего образования «Челябинский государственный университет» (ФГБОУ ВО «ЧелГУ»)	
		Костанайский филиал Кафедра филологии	
Методические рекомендации для подготовки к занятиям лекционного, семинарского типа и к самостоятельной работе студентов по дисциплине (модулю) «Методика преподавания литературы» по основной профессиональной образовательной программе высшего образования – программе бакалавриата «Русский язык и литература» по направлению подготовки 45.03.01 Филология			
Версия документа - 1	стр. 9 из 25	Первый экземпляр _____	КОПИЯ № _____

- выделить содержание задачи и вопрос;
  - определить категории, понятия, о которых идет речь в задании;
  - выдвинуть гипотезу в виде предполагаемого ответа;
  - сформулировать теоретические положения, лежащие в основе содержания задачи или вопроса;
  - дать объяснение, доказательства, используя текст задачи;
  - проверить, на все ли вопросы к заданию даны ответы.
6. Оформить в письменном виде свое решение задания.

### Рекомендации к написанию эссе

Эссе – это прозаическое сочинение, имеющее композиционную цельность и логическую последовательность. Эссе должно выражать личное мнение по данной проблеме, дополненное примерами из художественных текстов, средств массовой информации и личного жизненного опыта.

Целью написания эссе является развитие умения учащихся творчески осмысливать выбранную тему, выражать свое мнение и суждение по поставленной проблеме, аргументируя свою позицию.

Задачи:

1. Уметь последовательно и логически верно передавать собственное суждение.
2. Уметь аргументировать, приводя примеры соответствующей теме.
3. Показать навыки ассоциативного и критического мышления.
4. Показать грамотное орфографическое, пунктуационное, стилистическое написание текста.
5. Показать разнообразие словарного запаса.


Отличительные признаки эссе:

- прозаическое произведение;
- небольшой объем;
- субъективные впечатления и размышления автора;
- композиционная цельность;
- образность и цитирование.

В отличие от сочинения эссе трактует одну частную тему и передает «индивидуальные впечатления, суждения, соображения автора о той или иной проблеме, о том или ином событии или явлении». Эссе свойственно преобладание впечатлений, а не фактов, непринужденность, эмоциональность изложения, смешение речевых, стилистических пластов.

### Рекомендации к инсценированию

- Дайте название инсценировки.
- Отберите материал для характеристики действующих лиц.
- Составьте перечень действующих лиц, указав социальное положение, возраст, особенности внешнего вида, поведения и речи героев.
  - Опишите место действия.
  - Составьте диалог действующих лиц (реплики с указанием ремарок, характеризующих темп речи, жесты, мимику, интонацию). Подумайте, как

 МИНОБРНАУКИ РОССИИ Федеральное государственное бюджетное образовательное учреждение высшего образования «Челябинский государственный университет» (ФГБОУ ВО «ЧелГУ»)			
Костанайский филиал Кафедра филологии			
Методические рекомендации для подготовки к занятиям лекционного, семинарского типа и к самостоятельной работе студентов по дисциплине (модулю) «Методика преподавания литературы» по основной профессиональной образовательной программе высшего образования – программе бакалавриата «Русский язык и литература» по направлению подготовки 45.03.01 Филология			
Версия документа - 1	стр. 10 из 25	Первый экземпляр _____	КОПИЯ № _____

авторское повествование превратить в краткие и четкие ремарки и в прямую речь героев.

### **Рекомендации к киносценарию**

- Определите в тексте моменты, которые невозможно экранизировать.
- Сделайте, если необходимо, перегруппировку, сокращение или дополнение текста.
- Подумайте, какой сквозной зрительный образ определит настроение и смысл эпизодов.
- Каким звуковым оформлением (шум, характер музыки) и почему вы будете сопровождать действие?
- Каково будет чередование планов съемки в каждом кадре (общего, среднего, крупного)?
- Как кадры монтируются между собой?
- На каком кадре и фоне появится название фильма?
- Напишите текст киносценария, описав содержание кадров, план съемки, звук.

### **Рекомендации по составлению интеллект-карт**

#### **Этапы создания интеллектуальной карты**

Диаграмма связей, известная также как интеллект-карта, (англ. Mind map) — способ изображения процесса общего системного мышления с помощью схем, также может рассматриваться как удобная техника альтернативной записи.


Интеллект-карта имеет четыре отличительные черты:

- а) объект изучения - это центральный образ;
- б) основные темы, связанные с объектом изучения, расходятся от центрального образа в виде ветвей;
- в) ветви обозначаются и поясняются ключевыми словами или образами.
- г) ветви формируют связанную узловую систему.

- Используют доску, лист бумаги, графический редактор планшета или компьютера, цветные карандаши, ручки, фломастеры, наклейки, стоп- сигналы.
- В центральный круг помещают изучаемое понятие (вписывают тему, слово, личность, объект, систему, явление).
- От него рисуют расходящиеся лучи (или ветки) разного цвета, длиннее, короче, толще, тоньше. На них вписывают слова — ассоциации, вызванные родительским понятием.
- Рисуют ветви второго порядка, на которых помещают ассоциации, принадлежащие ветвям первого уровня.
- Можно и нужно рисовать картинки, использовать наклейки.
- Смысловые блоки (ветви, образующие деревья) рекомендуется обводить в круги, рамочки разного цвета.

Интеллект-карта должна отвечать принципам наглядности (разноцветные линии, картинки, сигналы) и полноты (мысль должна раскрываться со всех сторон). В итоге должен получиться макет нейрона человеческого мозга, отвечающего за обработку информации. После того, как ассоциативная карта готова, учителю и учащимся следует выполнить действия:


- выбрать ключевые моменты темы (основные изучаемые на уроке понятия);
- расставить приоритеты между ветвями (выделить главное и второстепенное);

 МИНОБРНАУКИ РОССИИ Федеральное государственное бюджетное образовательное учреждение высшего образования «Челябинский государственный университет» (ФГБОУ ВО «ЧелГУ») Костанайский филиал Кафедра филологии			
Методические рекомендации для подготовки к занятиям лекционного, семинарского типа и к самостоятельной работе студентов по дисциплине (модулю) «Методика преподавания литературы» по основной профессиональной образовательной программе высшего образования – программе бакалавриата «Русский язык и литература» по направлению подготовки 45.03.01 Филология			
Версия документа - 1	стр. 11 из 25	Первый экземпляр _____	КОПИЯ № _____

- определить основные задачи и действия (слушать, обсуждать, аргументировать, воспроизводить).


### Рекомендации по составлению краткосрочного плана

Раздел		Школа:	
Дата: «__» _____ 20__.		ФИО учителя:	
Класс		Количество присутствующих: Количество отсутствующих:	
Тема урока			
<b>Цели обучения, которые достигаются на данном уроке (ссылка на учебную программу):</b>			
ПО – АИ – ОС –			
Цели урока:	-		
Цели обучения учащихся	<b>Все учащиеся смогут:</b> <b>.Большинство учащихся будут уметь:</b> <b>Некоторые учащиеся смогут:</b>		
Критерии успеха			
Языковые цели	Учащиеся смогут:		
Привитие ценностей			
Межпредметные связи			
Навыки использования ИКТ			
Предварительные знания			
<b>Ход урока</b>			
<b>Этапы урока</b>	<b>Запланированная деятельность на уроке</b>		<b>Ресурсы</b>
<b>Критерии успеха</b>			
<b>Критерии успеха</b>			

 МИНОБРНАУКИ РОССИИ Федеральное государственное бюджетное образовательное учреждение высшего образования «Челябинский государственный университет» (ФГБОУ ВО «ЧелГУ») Костанайский филиал Кафедра филологии			
Методические рекомендации для подготовки к занятиям лекционного, семинарского типа и к самостоятельной работе студентов по дисциплине (модулю) «Методика преподавания литературы» по основной профессиональной образовательной программе высшего образования – программе бакалавриата «Русский язык и литература» по направлению подготовки 45.03.01 Филология			
Версия документа - 1	стр. 12 из 25	Первый экземпляр _____	КОПИЯ № _____

<b>Критерии успеха</b>	Научатся высказывать свое мнение, писать аннотацию.		
<b><u>Дифференциация</u></b> Каким образом Вы планируете оказать больше поддержки? Какие задачи Вы планируете поставить перед более способными учащимися?	<b><u>Оценивание</u></b>		<b><u>Здоровье и соблюдение техники безопасности</u></b>
Больше поддержки осуществляется в ходе работы в группах, работы с текстами.			«

1. Тема урока. Точность и обоснованность формулировки. 2. Место темы урока в курсе данного класса, в программе в целом. Осуществление ретроспективных и перспективных связей.
3. Основная цель, задачи урока, их обоснованность. Соответствие цели и задач урока программным требованиям.
4. Соответствие содержания урока и педагогической техники его цели и задачам, концепции содержания образования, дидактической системе.
5. Эффективность реализации цели и задач урока в его ходе.
6. Организация работы: сообщение темы, цели и задач урока, готовность учащихся к выполнению задач, поставленных на уроке (наличие знаний, умений, навыков, без которых эти задачи не могут быть решены, наличие текстов, необходимых справочных материалов, словарей и т. д.).
7. Оборудование урока: сменные стенды и выставки, портрет писателя, иллюстрации к изучаемому литературному произведению.
8. Структура урока. Основные учебные ситуации урока. Переходы от одной учебной ситуации к другой, чёткость обобщений по каждой учебной ситуации и конечных выводов. Композиционная значимость урока.
9. Тип урока.
10. Форма проведения урока.
11. Литературоведческая концепция урока. Критерии отбора историко-литературного материала. Фактическая и литературоведческая точность.
12. Соответствие методов и приёмов обучения целям и содержанию урока, возрастным и индивидуальным особенностям восприятия учащихся.
13. Использование разных форм, методов, приёмов, средств обучения, их эффективность.
14. Выбранные способы освоения художественного произведения (виды чтения, пути анализа и интерпретации).
15. Характер и условия работы с текстом (знание учениками текста, умение его использовать, осознанность выбора способа освоения текста, условия реализации выбранного способа, инициирование проблемных ситуаций, их разрешение и т. д.).
16. Формирование знаний, умений, навыков (в соответствии с требованиями программы).
17. Формирование читательских способностей учащихся.
18. Развитие разных сторон читательского восприятия: эмоциональной отзывчивости, активности и объективности читательского воображения, способности к постижению

 МИНОБРНАУКИ РОССИИ Федеральное государственное бюджетное образовательное учреждение высшего образования «Челябинский государственный университет» (ФГБОУ ВО «ЧелГУ») Костанайский филиал Кафедра филологии			
Методические рекомендации для подготовки к занятиям лекционного, семинарского типа и к самостоятельной работе студентов по дисциплине (модулю) «Методика преподавания литературы» по основной профессиональной образовательной программе высшего образования – программе бакалавриата «Русский язык и литература» по направлению подготовки 45.03.01 Филология			
Версия документа - 1	стр. 13 из 25	Первый экземпляр _____	КОПИЯ № _____

содержания произведения на уровне репродуктивном, аналитическом, синтезирующем, к осмыслению художественной формы на уровне детали и композиции.

19. Формирование литературно-творческих способностей учащихся.
20. Развитие психологических особенностей личности (эмоций),
21. Формирование специальных умений, связанных с анализом художественного произведения.
22. Изучение вопросов теории литературы. Объем теоретико-литературных знаний учащихся и умение применять их в анализе художественного произведения.
23. Развитие речи учащихся.
24. Осуществление внутрпредметных и межпредметных связей.
25. Виды деятельности учителя и ученика. Объем репродуктивной, творческой, исследовательской деятельности.
26. Сочетание в ходе урока коллективных, групповых и индивидуальных форм обучения.
27. Самостоятельная работа учащихся на уроке, обучение приемам самостоятельной работы.
28. Способы актуализации базовых знаний учащихся.
29. Системность урока: системность подачи историко-литературного материала, формирования теоретических понятий, использования методов и приемов и т.д.
30. Оценивание знаний учащихся на уроке.
31. Характер, объем и посильность домашнего задания. Решение задач закрепления изученного и подготовки к изучению нового материала. Объем опережающих заданий.
32. Использование наглядных пособий и технических средств обучения. Виды наглядности, функции наглядных пособий.
33. Темп урока. Эмоциональная атмосфера урока.
34. Педагогический такт учителя, его умение установить дисциплину, найти контакт с детьми. Способы активизации познавательной деятельности учащихся. Речь учителя.
35. Использование инноваций, педагогических технологий.
36. Образовательные и развивающие результаты урока.

#### Схема самоанализа урока

Класс \_\_\_\_\_

кол-во присутствующих \_\_\_\_\_ кол-во по списку \_\_\_\_\_

Тема урока \_\_\_\_\_

Тип урока и его структура \_\_\_\_\_

1. Каково место данного урока в теме, разделе, курсе, в системе уроков? Как этот урок связан с предыдущими уроками?
2. Краткая психолого-педагогическая характеристика группы (количество учащихся, присутствующих, количество «слабых» и «сильных» учащихся, активность учащихся на уроке, организованность и подготовленность к уроку)
3. Какова триединая дидактическая цель урока (обучающая, развивающая, воспитывающая). Дать оценку успешности в достижении целей урока, обосновать показатели реальности урока.
4. Отбор содержания, форм и методов обучения в соответствии с целью урока. Выделить главный этап и дать его полный анализ, основываясь на результатах обучения на уроке.



МИНОБРНАУКИ РОССИИ  
Федеральное государственное бюджетное образовательное учреждение высшего образования  
«Челябинский государственный университет» (ФГБОУ ВО «ЧелГУ»)  
Костанайский филиал  
Кафедра филологии

Методические рекомендации для подготовки к занятиям лекционного, семинарского типа и к самостоятельной работе студентов по дисциплине (модулю) «Методика преподавания литературы» по основной профессиональной образовательной программе высшего образования – программе бакалавриата «Русский язык и литература» по направлению подготовки 45.03.01 Филология

Версия документа - 1

стр. 14 из 25

Первый экземпляр \_\_\_\_\_


КОПИЯ № \_\_\_\_\_

5. Рационально ли было распределено время, отведенное на все этапы урока? Логичны ли «связки» между этапами? Показать, как другие этапы работали на главный этап.
6. Отбор дидактических материалов, ТСО, наглядных пособий, раздаточных материалов в соответствии с целями занятия.
7. Как организован контроль усвоения знаний, умений и навыков учащихся? На каких этапах занятия? В каких формах, и какими методами осуществлялся? Как организовано регулирование и коррекция знаний учащихся?
8. Психологическая атмосфера на занятии.
9. Как вы оцениваете результаты урока? Удалось ли реализовать все поставленные задачи урока? Если не удалось, то почему?
10. Какие выводы из урока необходимо сделать на будущее?

#### Лист наблюдения и оценки урока

Школа \_\_\_\_\_ Проверяющий \_\_\_\_\_ Дата \_\_\_\_\_  
Класс \_\_\_\_\_ Учащиеся в классе \_\_\_\_\_ На уроке \_\_\_\_\_  
Ф.И.О. учителя \_\_\_\_\_ Предмет \_\_\_\_\_  
Тема: \_\_\_\_\_

Требования к деятельности учителя	Оценка	Требования к деятельности учащегося	Оценка
1. Начало урока		1. Внимание учащихся. на различных этапах урока	
2. Повторение и проверка знаний		2. Активность учащихся при опросе, при изучении, при закреплении	
3. Теоретический уровень знаний: 1) научность 2) логичность 3) систематичность 4) последовательность 5) доступность		3. Интерес к теме	
4. Раскрытие темы		4. Прочность: знаний умений навыков	
5. Отбор материала		5. Самостоятельность суждений	
6. Организация внимания учащихся		6. Отношение к учителю	
7. Воспитательная сторона		7. Культура труда	
8. Использование ТСО, наглядности, дидактического материала		8. Речь	
9. Индивидуальный подход		9. Вопросы к учителю	
10. Эмоциональность рассказа		10. Самоконтроль	

 МИНОБРНАУКИ РОССИИ Федеральное государственное бюджетное образовательное учреждение высшего образования «Челябинский государственный университет» (ФГБОУ ВО «ЧелГУ») Костанайский филиал Кафедра филологии			
Методические рекомендации для подготовки к занятиям лекционного, семинарского типа и к самостоятельной работе студентов по дисциплине (модулю) «Методика преподавания литературы» по основной профессиональной образовательной программе высшего образования – программе бакалавриата «Русский язык и литература» по направлению подготовки 45.03.01 Филология			
Версия документа - 1	стр. 15 из 25	Первый экземпляр _____	КОПИЯ № _____

11. Педагогический такт		1. Дисциплина: - готовность к уроку - во время урока - во время самост. работы - во время объяснения - во время дачи дом. задания - реакция на звонок	
12. Речь			
13. Расчёт времени			
14. Организация сам. работы			
15. Объективность			
16. Домашнее задание			
17. Предложения и советы			
18. Мнение учителя, проводившего урок			

### Рекомендации к проведению дискуссии


Порядок работы группы:

1. Постановка проблемы (исходит от преподавателя).
2. Индивидуальная работа студентов – каждый записывает приходящие в голову идеи.
3. Работа студентов в подгруппах (по 4-5 человек) над заданием; после просмотра всех записей студенты выбирают одну-две наиболее продуктивные идеи и развивают их; в течение 10-15 минут обсуждают идеи в подгруппах, преподаватель наблюдает.
4. Каждая подгруппа выделяет одного представителя, который излагает соображения своей подгруппы всем студентам группы.
5. Общее обсуждение – преподаватель просит студентов подумать и обсудить, какие их предложенных идей стоило бы реализовать на практике 12 (общегрупповая дискуссия в течение 10-15 минут). На этом работа может быть закончена.
6. Студенты разбиваются на группы и распределяют необходимые дела в виде групповых заданий-проектов (эти задания могут выполняться как на последующих занятиях, так и вне учебного времени).

### Рекомендации к проведению устного опроса (собеседования)

Контрольные вопросы предназначены для проверки качества усвоения лекционного материала и материала, изученного студентами самостоятельно по рекомендуемой основной и дополнительной литературе. Ответы на контрольные вопросы проверяются преподавателем на занятиях в ходе устного опроса, а также при проведении контрольных работ, собеседования.

### Требования к выполнению самостоятельной работы студентов при подготовке к аудиторным занятиям

 МИНОБРНАУКИ РОССИИ Федеральное государственное бюджетное образовательное учреждение высшего образования «Челябинский государственный университет» (ФГБОУ ВО «ЧелГУ»)			
Костанайский филиал Кафедра филологии			
Методические рекомендации для подготовки к занятиям лекционного, семинарского типа и к самостоятельной работе студентов по дисциплине (модулю) «Методика преподавания литературы» по основной профессиональной образовательной программе высшего образования – программе бакалавриата «Русский язык и литература» по направлению подготовки 45.03.01 Филология			
Версия документа - 1	стр. 16 из 25	Первый экземпляр _____	КОПИЯ № _____

Самостоятельная работа – это планируемая работа студентов, выполняемая по заданию и при методическом руководстве преподавателя, но без его непосредственного участия.

Процесс организации самостоятельной работы обычно включает в себя следующие этапы:

- подготовительный (определение целей, составление плана, подготовка методического, документального и литературного обеспечения изучаемой темы);
- основной (реализация плана, использование приемов поиска информации, усвоения, переработки, применения, фиксирование результатов, самоорганизация процесса работы);
- заключительный (оценка значимости и анализ результатов, их систематизация, выводы по изучаемой теме).

При выполнении заданий для СРС студент должен руководствоваться требованием профилирования своей дисциплины в соответствии со специальностью обучения. При выполнении заданий для СРС необходимо соблюдать следующие требования:

- отбор и изложение материала должны обеспечивать достижение целей, изложенных в программе, и понимание прикладного значения данной дисциплины для своей профессии;
- материал заданий должен быть осознаваем и служить средством выработки обобщенных умений;
- при выполнении заданий следует формулировать их содержание в контексте темы.

Основными видами самостоятельной работы являются: работа с печатными источниками информации (конспектом, книгой, документами), работа с компьютерными автоматизированными курсами обучения.

Задачи самостоятельной работы:

- углубление и систематизация знаний;
- постановка и решение познавательных задач;
- развитие аналитико-синтетических способностей умственной деятельности, умений работы с различной по объему и виду информацией, учебной и научной литературой;
- практическое применение знаний и умений;
- развитие навыков организации самостоятельного умственного труда и контроля за его эффективностью.


По итогам самостоятельной работы студенты должны научиться проводить рефлексию: формулировать получаемые результаты, переопределять цели дальнейшей работы, корректировать и прогнозировать свой образовательный маршрут.

#### **Подготовка презентации с докладом**

Презентация, согласно толковому словарю русского языка Д.Н. Ушакова: «.. способ подачи информации, в котором присутствуют рисунки, фотографии, анимация и звук». Для подготовки презентации рекомендуется использовать: PowerPoint, MS Word, Acrobat Reader, LaTeX-овский пакет beamer. Самая простая программа для создания презентаций – Microsoft Power Point. Для подготовки презентации необходимо собрать и обработать начальную информацию.

Последовательность подготовки презентации:



 МИНОБРНАУКИ РОССИИ Федеральное государственное бюджетное образовательное учреждение высшего образования «Челябинский государственный университет» (ФГБОУ ВО «ЧелГУ») Костанайский филиал Кафедра филологии			
Методические рекомендации для подготовки к занятиям лекционного, семинарского типа и к самостоятельной работе студентов по дисциплине (модулю) «Методика преподавания литературы» по основной профессиональной образовательной программе высшего образования – программе бакалавриата «Русский язык и литература» по направлению подготовки 45.03.01 Филология			
Версия документа - 1	стр. 17 из 25	Первый экземпляр _____	КОПИЯ № _____

1. Четко сформулировать цель презентации: вы хотите свою аудиторию мотивировать, убедить, заразить какой-то идеей или просто формально отчитаться.
2. Определить каков будет формат презентации: живое выступление (тогда, сколько будет его продолжительность) или электронная рассылка (каков будет контекст презентации).
3. Отобратить всю содержательную часть для презентации и выстроить логическую цепочку представления.
4. Определить ключевые моменты в содержании текста и выделить их.
5. Определить виды визуализации (картинки) для отображения их на слайдах в соответствии с логикой, целью и спецификой материала.
6. Подобрать дизайн и форматировать слайды (количество картинок и текста, их расположение, цвет и размер).
7. Проверить визуальное восприятие презентации.

#### **Практические советы по подготовке презентации:**


- готовьте отдельно: печатный текст + слайды + раздаточный материал;
- слайды - визуальная подача информации, которая должна содержать минимум текста, максимум изображений, несущих смысловую нагрузку, выглядеть наглядно и просто;
- текстовое содержание презентации - устная речь или чтение, которая должна включать аргументы, факты, доказательства и эмоции;
- рекомендуемое число слайдов 10-15;
- обязательная информация для презентации: тема, фамилия и инициалы выступающего; план сообщения; краткие выводы из всего сказанного; список использованных источников;
- раздаточный материал - должен обеспечивать ту же глубину и охват, что и живое выступление: люди больше доверяют тому, что они могут унести с собой, чем исчезающим изображениям, слова и слайды забываются, а раздаточный материал остается постоянным осязаемым напоминанием; раздаточный материал важно раздавать в конце презентации;
- раздаточные материалы должны отличаться от слайдов, должны быть более информативными.

Тематика презентации должна быть согласованна с преподавателем и соответствовать теме учебного занятия. Материалы презентации должны соответствовать научно-методическим требованиям вуза и быть указаны в докладе. Необходимо соблюдать регламент, оговоренный при получении задания.

Работа студента над презентацией включает отработку умения самостоятельно обобщать материал и делать выводы в заключении, умения ориентироваться в материале и отвечать на дополнительные вопросы слушателей, отработку навыков ораторства, умения проводить диспут.

Докладчики должны знать и уметь: сообщать новую информацию; использовать технические средства; хорошо ориентироваться в теме всего семинарского занятия; дискутировать и быстро отвечать на заданные вопросы; четко выполнять установленный регламент (не более 10 минут); иметь представление о композиционной структуре доклада.

#### **Структура выступления**

 МИНОБРНАУКИ РОССИИ Федеральное государственное бюджетное образовательное учреждение высшего образования «Челябинский государственный университет» (ФГБОУ ВО «ЧелГУ») Костанайский филиал Кафедра филологии			
Методические рекомендации для подготовки к занятиям лекционного, семинарского типа и к самостоятельной работе студентов по дисциплине (модулю) «Методика преподавания литературы» по основной профессиональной образовательной программе высшего образования – программе бакалавриата «Русский язык и литература» по направлению подготовки 45.03.01 Филология			
Версия документа - 1	стр. 18 из 25	Первый экземпляр _____	КОПИЯ № _____

Вступление помогает обеспечить успех выступления по любой тематике. Вступление должно содержать: название, сообщение основной идеи, современную оценку предмета изложения, краткое перечисление рассматриваемых вопросов, живую интересную форму изложения, акцентирование внимания на важных моментах, оригинальность подхода.

Основная часть, в которой выступающий должен глубоко раскрыть суть затронутой темы, обычно строится по принципу отчета. Задача основной части – представить достаточно данных для того, чтобы слушатели заинтересовались темой и захотели ознакомиться с материалами. При этом логическая структура теоретического блока не должны даваться без наглядных пособий, аудио-визуальных и визуальных материалов.

Заключение - ясное, четкое обобщение и краткие выводы, которых всегда ждут слушатели.

### **Методические рекомендации по работе с литературой:**

Любая форма самостоятельной работы студента (подготовка к семинарскому занятию, написание эссе, курсовой работы, доклада и т.п.) начинается с изучения соответствующей литературы как в библиотеке, так и дома.


К каждой теме учебной дисциплины подобрана основная и дополнительная литература.

Работу с литературой целесообразно начать с изучения общих работ по теме, а учебников и учебных пособий. Далее рекомендуется перейти к анализу монографий и статей, рассматривающих отдельные аспекты проблем, изучаемых в рамках курса, а также официальных материалов и неопубликованных документов, в которых могут содержаться основные вопросы изучаемой проблемы.

Работу с источниками надо начинать с ознакомительного чтения, т.е. просмотреть текст, выделяя его структурные единицы. При ознакомительном чтении закладками отмечаются те страницы, которые требуют более внимательного изучения. В зависимости от результатов ознакомительного чтения выбирается дальнейший способ работы с источником.

Если для разрешения поставленной задачи требуется изучение некоторых фрагментов текста, то используется метод выборочного чтения. Если в книге нет подробного оглавления, следует обратить внимание ученика на предметные и именные указатели.

Избранные фрагменты или весь текст (если он целиком имеет отношение к теме) требуют вдумчивого, неторопливого чтения с «мысленной проработкой» материала. Такое чтение предполагает выделение: 1) главного в тексте; 2) основных аргументов; 3) выводов. Особое внимание следует обратить на то, вытекает тезис из аргументов или нет. Необходимо также проанализировать, какие из утверждений автора носят проблематичный, гипотетический характер, и уловить скрытые вопросы. Понятно, что умение таким образом работать с текстом приходит далеко не сразу. Наилучший способ научиться выделять главное в тексте, улавливать проблематичный характер утверждений,

 МИНОБРНАУКИ РОССИИ Федеральное государственное бюджетное образовательное учреждение высшего образования «Челябинский государственный университет» (ФГБОУ ВО «ЧелГУ») Костанайский филиал Кафедра филологии			
Методические рекомендации для подготовки к занятиям лекционного, семинарского типа и к самостоятельной работе студентов по дисциплине (модулю) «Методика преподавания литературы» по основной профессиональной образовательной программе высшего образования – программе бакалавриата «Русский язык и литература» по направлению подготовки 45.03.01 Филология			
Версия документа - 1	стр. 19 из 25	Первый экземпляр _____	КОПИЯ № _____

давать оценку авторской позиции – это сравнительное чтение, в ходе которого студент знакомится с различными мнениями по одному и тому же вопросу, сравнивает весомость и доказательность аргументов сторон и делает вывод о наибольшей убедительности той или иной позиции.

Если в литературе встречаются разные точки зрения по тому или иному вопросу из-за сложности прошедших событий и правовых явлений, нельзя их отвергать, не разобравшись. При наличии расхождений между авторами необходимо найти рациональное зерно у каждого из них, что позволит глубже усвоить предмет изучения и более критично оценивать изучаемые вопросы. Знакомясь с особыми позициями авторов, нужно определять их схожие суждения, аргументы, выводы, а затем сравнивать их между собой и применять из них ту, которая более убедительна.

Следующим этапом работы с литературными источниками является создание конспектов, фиксирующих основные тезисы и аргументы. Можно делать записи на отдельных листах, которые потом легко систематизировать по отдельным темам изучаемого курса. Другой способ – это ведение тематических тетрадей-конспектов по одной какой-либо теме.

Большие специальные работы монографического характера целесообразно конспектировать в отдельных тетрадях. Здесь важно вспомнить, что конспекты пишутся на одной стороне листа, с полями и достаточным для исправления и ремарок межстрочным расстоянием (эти правила соблюдаются для удобства редактирования). Если в конспектах приводятся цитаты, то непременно должно быть дано указание на источник (автор, название, выходные данные, № страницы). Впоследствии эта информация может быть использована при написании текста реферата или другого задания

Выделяются следующие виды записей при работе с литературой:

**Конспект** - краткая схематическая запись основного содержания научной работы. Целью является не переписывание произведения, а выявление его логики, системы доказательств, основных выводов. Хороший конспект должен сочетать полноту изложения с краткостью.

**Цитата** - точное воспроизведение текста. Заключается в кавычки. Точно указывается страница источника.

**Тезисы** - концентрированное изложение основных положений прочитанного материала.

**Аннотация** - очень краткое изложение содержания прочитанной работы.


**Резюме** - наиболее общие выводы и положения работы, ее концептуальные итоги.

Записи в той или иной форме не только способствуют пониманию и усвоению изучаемого материала, но и помогают вырабатывать навыки ясного изложения в письменной форме тех или иных теоретических вопросов.

### **Этапы работы над сообщением**

.Объем сообщения – 1-2 страниц текста, оформленного в соответствии с указанными ниже требованиями.

1. Подбор и изучение основных источников по теме, указанных в данных рекомендациях.

 МИНОБРНАУКИ РОССИИ Федеральное государственное бюджетное образовательное учреждение высшего образования «Челябинский государственный университет» (ФГБОУ ВО «ЧелГУ») Костанайский филиал Кафедра филологии			
Методические рекомендации для подготовки к занятиям лекционного, семинарского типа и к самостоятельной работе студентов по дисциплине (модулю) «Методика преподавания литературы» по основной профессиональной образовательной программе высшего образования – программе бакалавриата «Русский язык и литература» по направлению подготовки 45.03.01 Филология			
Версия документа - 1	стр. 20 из 25	Первый экземпляр _____	КОПИЯ № _____

2. Составление списка используемой литературы.

3. Обработка и систематизация информации.

4. Написание сообщения.

5. Публичное выступление и защита сообщения.

Требования к оформлению и защите сообщения.

Требования к тексту.

1.1. Сообщение выполняется на стандартной белой бумаге формата А-4 (верхнее, нижнее и правое поля – 1,5 см; левое – 2,5 см).

1.2. Текст печатается обычным шрифтом Times New Roman (размер шрифта – 12 кегель).

Заголовки – полужирным шрифтом Times New Roman (размер шрифта – 14 кегель).

1.3. Интервал между строками – полуторный.

1.4. Текст оформляется на одной стороне листа.

1.5. В случае невозможности выполнить пункты 2.1.-2.4. данного раздела допускается рукописное оформление доклада.

Типовая структура сообщения.

1. Титульный лист.

2. План

3. Основная часть.

4. Список литературы.

#### Рекомендации к разработке плана внеклассной работы

- Общие сведения о преподавателе
- Методическая тема преподавателя:
- Организационно-методическая работа (виды работ, наименование мероприятия, срок, отметка о выполнении)


#### • Анализ структуры изучения теории литературы.

- 1. Какой теоретический материал предшествует тексту литературного произведения? Каковы его цели?
- 2. Какие имеются комментарии к тексту произведения?
- 3. Каков характер вопросов и заданий, следующих после текста произведения?
- 4. В чем обучающая роль терминов?
- 4. Каким образом включены в учебники-хрестоматии материалы по теории литературы?
- 5. Каково назначение иллюстраций, их качество?
- 6. Каков научный и методический уровень преподнесения информации.

#### Критерии оценивания контрольных вопросов (собеседование, устный опрос)

- «отлично» (90-100%) ставится, если обучающийся полно излагает материал (отвечает на вопрос), дает правильное определение основных понятий; обнаруживает понимание материала, может обосновать свои суждения, применить знания на практике, привести необходимые примеры не только из учебника, но и самостоятельно составленные; излагает материал последовательно и правильно с точки зрения норм литературного языка.

- «хорошо» (75-89) ставится, если обучающийся дает ответ, удовлетворяющий тем же требованиям, что и для «отлично», но допускает 1–2 ошибки, которые сам же

			
МИНОБРНАУКИ РОССИИ Федеральное государственное бюджетное образовательное учреждение высшего образования «Челябинский государственный университет» (ФГБОУ ВО «ЧелГУ»)			
Костанайский филиал Кафедра филологии			
Методические рекомендации для подготовки к занятиям лекционного, семинарского типа и к самостоятельной работе студентов по дисциплине (модулю) «Методика преподавания литературы» по основной профессиональной образовательной программе высшего образования – программе бакалавриата «Русский язык и литература» по направлению подготовки 45.03.01 Филология			
Версия документа - 1	стр. 21 из 25	Первый экземпляр _____	КОПИЯ № _____

исправляет, и 1–2 недочета в последовательности и языковом оформлении излагаемого.

- «удовлетворительно» (50-74) ставится, если обучающийся обнаруживает знание и понимание основных положений данной темы, но излагает материал неполно и допускает неточности в определении понятий или формулировке правил; не умеет достаточно глубоко и доказательно обосновать свои суждения и привести свои примеры; излагает материал непоследовательно и допускает ошибки в языковом оформлении излагаемого.

- «неудовлетворительно» (0-49) ставится, если обучающийся обнаруживает незнание большей части соответствующего вопроса, допускает ошибки в формулировке определений и правил, искажающие их смысл, беспорядочно и неуверенно излагает материал.

#### **Критерии оценивания методического тренинга**

- «отлично» (90-100%) выставляется обучающемуся, если демонстрируются: глубокое и прочное усвоение программного материала, полные, последовательные, грамотные и логически излагаемые ответы при видоизменении задания, свободное владение материалом, правильно обоснованные принятые решения.

- «хорошо» (75-89) выставляется обучающемуся, если демонстрируются: знание программного материала, грамотное изложение, без существенных неточностей в ответе на вопрос, правильное применение теоретических знаний; владение необходимыми навыками при выполнении практических задач.

- «удовлетворительно» (50-74) выставляется обучающемуся, если демонстрируются: усвоение основного материала, при ответе допускаются неточности, при ответе даются недостаточно правильные формулировки, нарушается последовательность в изложении программного материала, имеются затруднения в выполнении практических заданий.


- «неудовлетворительно» (0-49) выставляется обучающемуся, если демонстрируются: незнание программного материала, при ответе возникают ошибки, затруднения при выполнении практических работ.

#### **Критерии оценивания эссе**

- «отлично» (90-100%) выставляется обучающемуся, если представлена собственная точка зрения (позиция, отношение) при раскрытии проблемы; проблема раскрыта на теоретическом уровне, в связях и с обоснованиями, с корректным использованием обществоведческих терминов и понятий в контексте ответа; предоставлена аргументация своего мнения с опорой на факты общественной жизни или личный социальный опыт.

- «хорошо» (75-89) выставляется обучающемуся, если представлена собственная точка зрения (позиция, отношение) при раскрытии проблемы; проблема раскрыта с корректным использованием обществоведческих терминов и понятий в контексте ответа (теоретические связи и обоснования не присутствуют или явно не прослеживаются); представлена аргументация своего мнения с опорой на факты общественной жизни или личный социальный опыт.

- «удовлетворительно» (50-74) выставляется обучающемуся, если представлена

 МИНОБРНАУКИ РОССИИ Федеральное государственное бюджетное образовательное учреждение высшего образования «Челябинский государственный университет» (ФГБОУ ВО «ЧелГУ») Костанайский филиал Кафедра филологии			
Методические рекомендации для подготовки к занятиям лекционного, семинарского типа и к самостоятельной работе студентов по дисциплине (модулю) «Методика преподавания литературы» по основной профессиональной образовательной программе высшего образования – программе бакалавриата «Русский язык и литература» по направлению подготовки 45.03.01 Филология			
Версия документа - 1	стр. 22 из 25	Первый экземпляр _____	КОПИЯ № _____

собственная точка зрения (позиция, отношение) при раскрытии проблемы; проблема раскрыта при формальном использовании обществоведческих терминов; представлена аргументация своего мнения с опорой на факты общественной жизни или личный социальный опыт без теоретического обоснования.

- «неудовлетворительно» (0-49) выставляется обучающемуся, если не представлена собственная точка зрения (позиция, отношение) при раскрытии проблемы, проблема раскрыта на бытовом уровне; аргументация своего мнения слабо связана с раскрытием проблемы.

### **Критерии оценивания комплексной письменной (или письменной) работы**

- «отлично» (90-100%) выставляется, если обучающийся имеет глубокие знания учебного материала по теме практической работы, показывает усвоение взаимосвязи основных понятий используемых в работе, смог ответить на все уточняющие и дополнительные вопросы. Обучающийся демонстрирует знания теоретического и практического материала по теме практической работы, определяет взаимосвязи между показателями задачи, даёт правильный алгоритм решения, определяет междисциплинарные связи по условию задания.

-«хорошо» (75-89) выставляется, если обучающийся показал знание учебного материала, усвоил основную литературу, смог ответить почти полно на все заданные дополнительные и уточняющие вопросы. Обучающийся демонстрирует знания теоретического и практического материала по теме практической работы, допуская незначительные неточности при решении задач, имея неполное понимание междисциплинарных связей при правильном выборе алгоритма решения задания.


-«удовлетворительно» (50-74) выставляется, если обучающийся в целом освоил материал практической работы, ответил не на все уточняющие и дополнительные вопросы. Обучающийся затрудняется с правильной оценкой предложенной задачи, даёт неполный ответ, требующий наводящих вопросов преподавателя, выбор алгоритма решения задачи возможен при наводящих вопросах преподавателя.

-«неудовлетворительно» (0-49) выставляется обучающемуся, если он имеет существенные пробелы в знаниях основного учебного материала практической работы, который полностью не раскрыл содержание вопросов, не смог ответить на уточняющие и дополнительные вопросы.

### **Критерии оценивания ситуационных (комплексные) заданий**

«отлично» (90-100%) выставляется обучающемуся, если демонстрируются: умения использовать системный и ситуативный подходы, представить аргументированное рассуждение по проблеме, получить и обработать дополнительные данные; определять цели, задачи, результаты предстоящей деятельности, причины возникновения ситуации, проблемы; понимать более широкий контекст, в рамках которого находится ситуация: её связи с другими проблемами, определять риски, трудности при разрешении проблемы, подготовить программу действий.

«хорошо» (75-89) выставляется обучающемуся, если демонстрируются: умения использовать системный и ситуативный подходы, представить определённые аргументы

 МИНОБРНАУКИ РОССИИ Федеральное государственное бюджетное образовательное учреждение высшего образования «Челябинский государственный университет» (ФГБОУ ВО «ЧелГУ»)			
Костанайский филиал Кафедра филологии			
Методические рекомендации для подготовки к занятиям лекционного, семинарского типа и к самостоятельной работе студентов по дисциплине (модулю) «Методика преподавания литературы» по основной профессиональной образовательной программе высшего образования – программе бакалавриата «Русский язык и литература» по направлению подготовки 45.03.01 Филология			
Версия документа - 1	стр. 23 из 25	Первый экземпляр _____	КОПИЯ № _____

рассуждения по проблеме, получить и обработать дополнительные данные; определять цели, задачи, результаты предстоящей деятельности, причины возникновения ситуации, проблемы и её связи с другими проблемами, определять некоторые риски, трудности при разрешении проблемы, подготовить программу действий.

«удовлетворительно» (50-74) выставляется обучающемуся, если демонстрируются: умения представить рассуждения по проблеме, определять цели, задачи, результаты предстоящей деятельности, определять возможные связи проблемы с другими проблемами, частично описать программу действий.

«неудовлетворительно» (0-49) выставляется обучающемуся, если демонстрируются: разрозненные аргументы по проблеме или аргументы отсутствуют, неумение определять цели, задачи, результаты предстоящей деятельности, связи проблемы с другими проблемами, программа действий содержит серьезные ошибки или отсутствует.

#### **Критерии оценивания дискуссии**

«отлично» (90-100%) выставляется обучающемуся, если демонстрируются: понимание и усвоение материала любой степени сложности; умений и навыков работы в команде, наблюдения и принятия решения, способностей контактировать и слушать других, риторических способностей, лидерских качеств; продуктивное мышление, наблюдательность, творческие способности, умение доказывать и отстаивать свою точку зрения, организаторские способности.

«хорошо» (75-89) выставляется обучающемуся, если демонстрируются: понимание и усвоение материала средней степени сложности; умений и навыков работы в команде, наблюдения и принятия решения, способностей контактировать и слушать других, риторических способностей, лидерских качеств; продуктивное мышление, творческие способности, умение доказывать и отстаивать свою точку зрения.


«удовлетворительно» (50-74) выставляется обучающемуся, если демонстрируются: определенная степень понимания основных понятий, включается в работу команды, делает попытку доказывать свою точку зрения.

Во всех иных случаях выставляется «неудовлетворительно».

#### **Критерии оценивания сообщения**

«отлично» (90-100%) выставляется обучающемуся, если содержание соответствует заявленной в названии тематике; оформлен в соответствии с общими требованиями написания и техническими требованиями оформления; имеет четкую композицию и структуру; в тексте реферата отсутствуют логические нарушения в представлении материала; корректно оформлены и в полном объеме представлены список использованной литературы и ссылки на использованную литературу; представляет собой самостоятельное исследование, представлен качественный анализ найденного материала, отсутствуют факты плагиата.

«хорошо» (75-89) выставляется обучающемуся, если содержание соответствует заявленной в названии тематике; оформлен в соответствии с общими требованиями написания, но есть погрешности в техническом оформлении; имеет четкую композицию и структуру; в тексте отсутствуют логические нарушения в представлении материала; в полном объеме представлены список использованной литературы, но есть ошибки в

 МИНОБРНАУКИ РОССИИ Федеральное государственное бюджетное образовательное учреждение высшего образования «Челябинский государственный университет» (ФГБОУ ВО «ЧелГУ») Костанайский филиал Кафедра филологии			
Методические рекомендации для подготовки к занятиям лекционного, семинарского типа и к самостоятельной работе студентов по дисциплине (модулю) «Методика преподавания литературы» по основной профессиональной образовательной программе высшего образования – программе бакалавриата «Русский язык и литература» по направлению подготовки 45.03.01 Филология			
Версия документа - 1	стр. 24 из 25	Первый экземпляр _____	КОПИЯ № _____

оформлении; представляет собой самостоятельное исследование, представлен качественный анализ найденного материала, отсутствуют факты плагиата.

«удовлетворительно», (50-74) если содержание соответствует заявленной в названии тематике; в целом оформлен в соответствии с общими требованиями написания, но есть погрешности в техническом оформлении; в целом работа имеет чёткую композицию и структуру, но в тексте есть логические нарушения в представлении материала; в полном объёме представлен список использованной литературы, но есть ошибки в оформлении; некорректно оформлены или не в полном объёме представлены ссылки на использованную литературу; в целом работа представляет собой самостоятельное исследование, представлен анализ найденного материала, отсутствуют факты плагиата.

«неудовлетворительно», (0-49) если содержание соответствует заявленной в названии тематике; отмечены нарушения общих требований написания реферата; есть погрешности в техническом оформлении; в целом имеет чёткую композицию и структуру, но в тексте есть логические нарушения в представлении материала; в полном объёме представлен список использованной литературы, но есть ошибки в оформлении; некорректно оформлены или не в полном объёме представлены ссылки на использованную литературу в тексте; в целом работа представляет собой достаточно самостоятельное исследование, представлен анализ найденного материала, присутствуют единичные случаи фактов плагиата.

#### **Критерии оценивания терминологического диктанта**

-«отлично» (90-100%) выставляется обучающемуся, если в ответе качественно раскрыто содержание, прекрасно освоен понятийный аппарат, продемонстрирован высокий уровень понимания материала, превосходное умение формулировать свои мысли.

-«хорошо» (75-89) выставляется обучающемуся, если структура ответа в целом адекватна теме, хорошо освоен понятийный аппарат, продемонстрирован хороший уровень понимания материала, хорошее умение формулировать свои мысли.

-«удовлетворительно» (50-74) выставляется обучающемуся, если тема частично раскрыта, ответ слабо структурирован, понятийный аппарат освоен частично, прослеживается понимание отдельных положений из материала по теме, удовлетворительное умение формулировать свои мысли.


Во всех иных случаях выставляется «неудовлетворительно».

#### **Критерии оценивания творческой работы**

- «отлично» (90-100%) выставляется обучающемуся, если представлена собственная точка зрения (позиция, отношение) при раскрытии проблемы; проблема раскрыта на теоретическом уровне, в связях и с обоснованиями, с корректным использованием обществоведческих терминов и понятий в контексте ответа; предоставлена аргументация своего мнения с опорой на факты общественной жизни или личный социальный опыт.

- «хорошо» (75-89) выставляется обучающемуся, если представлена собственная точка зрения (позиция, отношение) при раскрытии проблемы; проблема раскрыта с корректным использованием обществоведческих терминов и понятий в контексте ответа (теоретические связи и обоснования не присутствуют или явно не прослеживаются);



	МИНОБРНАУКИ РОССИИ Федеральное государственное бюджетное образовательное учреждение высшего образования «Челябинский государственный университет» (ФГБОУ ВО «ЧелГУ») Костанайский филиал Кафедра филологии		
Методические рекомендации для подготовки к занятиям лекционного, семинарского типа и к самостоятельной работе студентов по дисциплине (модулю) «Методика преподавания литературы» по основной профессиональной образовательной программе высшего образования – программе бакалавриата «Русский язык и литература» по направлению подготовки 45.03.01 Филология			
Версия документа - 1	стр. 25 из 25	Первый экземпляр _____	КОПИЯ № _____

представлена аргументация своего мнения с опорой на факты общественной жизни или личный социальный опыт.

-«удовлетворительно» (50-74) выставляется обучающемуся, если представлена собственная точка зрения (позиция, отношение) при раскрытии проблемы; проблема раскрыта при формальном использовании обществоведческих терминов; представлена аргументация своего мнения с опорой на факты общественной жизни или личный социальный опыт без теоретического обоснования.

Во всех иных случаях выставляется «неудовлетворительно».

#### **Критерии оценивания конспектов**

-«отлично» выставляется обучающемуся, если демонстрируются полнота использования учебного материала, логика изложения (наличие схем, количество смысловых связей между понятиями), наглядность (наличие рисунков, символов и пр.; аккуратность выполнения, читаемость конспекта, грамотность (терминологическая и орфографическая).

-«хорошо» выставляется обучающемуся, если демонстрируются использование учебного материала неполное, недостаточно логично изложено (наличие схем, количество смысловых связей между понятиями), наглядность (наличие рисунков, символов и пр.; аккуратность выполнения, читаемость конспекта, грамотность (терминологическая и орфографическая), отсутствие связанных предложений.

-«удовлетворительно» выставляется обучающемуся, если демонстрируются использование учебного материала неполное, недостаточно логично изложено (наличие схем, количество смысловых связей между понятиями), наглядность (наличие рисунков, символов, и пр.; аккуратность выполнения, читаемость конспекта, грамотность (терминологическая и орфографическая), прослеживается несамостоятельность при составлении.

- «неудовлетворительно» выставляется обучающемуся, если демонстрируются использование учебного материала неполное, отсутствуют схемы, количество смысловых связей между понятиями, отсутствует наглядность (наличие рисунков, символов, и пр.; аккуратность выполнения, читаемость конспекта, допущены ошибки терминологические и орфографические, несамостоятельность при составлении.