

Документ подписан простой электронной подписью

Информация о владельце:

ФИО: Тюлегенова Раиса Аминовна

Должность: Директор

Дата подписания: 05.07.2023 09:46:26

Уникальный программный ключ:

125b8acc44c5368c45bd8abf3dc3ced4a4eed767

МИНОБРНАУКИ РОССИИ

Федеральное государственное бюджетное образовательное учреждение высшего образования

«Челябинский государственный университет» (ФГБОУ ВО «ЧелГУ»)

Костанайский филиал

Кафедра филологии

Методические рекомендации по подготовке к практическим занятиям по дисциплине

«Педагогическая риторика» по основной профессиональной образовательной программе

высшего образования – программе бакалавриата «Русский язык и литература» по направлению

подготовки 45.03.01 Филология

Версия документа - 1

стр. 1 из 13

Экземпляр 1

КОПИЯ №1



УТВЕРЖДАЮ

Директор Костанайского филиала

ФГБОУ ВО «ЧелГУ»

Р.А. Тюлегенова

25.05.2023 г.

**Методические рекомендации по подготовке к  
практическим и семинарским занятиям,  
самостоятельной работе**

по дисциплине

**Педагогическая риторика**

Направление подготовки (специальность)

**45.03.01 Филология**

Направленность (профиль)

**Русский язык и литература**

Присваиваемая квалификация (степень)

**Бакалавр**

Форма обучения

**Очная, заочная**

Год набора 2021,2022

Костанай, 2023 г.



МИНОБРНАУКИ РОССИИ

Федеральное государственное бюджетное образовательное учреждение высшего образования «Челябинский государственный университет» (ФГБОУ ВО «ЧелГУ»)

Костанайский филиал

Кафедра филологии

Методические рекомендации по подготовке к практическим занятиям по дисциплине «Педагогическая риторика» по основной профессиональной образовательной программе высшего образования – программе бакалавриата «Русский язык и литература» по направлению подготовки 45.03.01 Филология

Версия документа - 1

стр. 2 из 13

Экземпляр 1

КОПИЯ №1

### **Методические рекомендации приняты**

Учёным советом Костанайского филиала ФГБОУ ВО «ЧелГУ»

Протокол заседания № 10 от 25 мая 2023 г.

Председатель учёного совета  
филиала

Р.А. Тюлегенова

Секретарь учёного совета  
филиала

Н.А. Кравченко

### **Методические рекомендации рекомендованы**

Учебно-методическим советом Костанайского филиала ФГБОУ ВО «ЧелГУ»

Протокол заседания № 10 от 18 мая 2023 г.

Председатель  
Учебно-методического совета

Н.А. Нализко

### **Методические рекомендации разработаны и рекомендованы кафедрой филологии**


Протокол заседания № 09 от 10 мая 2023 г.

Заведующий кафедрой

С.М. Морданова


Автор (составитель)

Морданова С.М., кандидат педагогических наук, профессор кафедры филологии

 <p>МИНОБРНАУКИ РОССИИ          Федеральное государственное бюджетное образовательное учреждение высшего образования          «Челябинский государственный университет» (ФГБОУ ВО «ЧелГУ»)          Костанайский филиал          Кафедра филологии</p>			
<p>Методические рекомендации по подготовке к практическим занятиям по дисциплине          «Педагогическая риторика» по основной профессиональной образовательной программе          высшего образования – программе бакалавриата «Русский язык и литература» по направлению          подготовки 45.03.01 Филология</p>			
Версия документа - 1	стр. 3 из 13	Экземпляр 1	КОПИЯ №1

### Содержание

Пояснительная записка.....	4-6
Рекомендации студентам при подготовке к практическим занятиям.....	7
Требования к выполнению самостоятельной работы студентов при подготовке к аудиторным занятиям .....	12
Методические указания по работе с литературными источниками Интернет-ресурсами.....	13-14

 МИНОБРНАУКИ РОССИИ Федеральное государственное бюджетное образовательное учреждение высшего образования «Челябинский государственный университет» (ФГБОУ ВО «ЧелГУ») Костанайский филиал Кафедра филологии			
Методические рекомендации по подготовке к практическим занятиям по дисциплине «Педагогическая риторика» по основной профессиональной образовательной программе высшего образования – программе бакалавриата «Русский язык и литература» по направлению подготовки 45.03.01 Филология			
Версия документа - 1	стр. 4 из 13	Экземпляр 1	КОПИЯ №1

### **Пояснительная записка**

Настоящие методические указания соответствуют программе дисциплины «Педагогическая риторика». Дисциплина изучается в 3 семестре студентами очной формы обучения.

Целью указаний является ориентирование студентов в содержании курса и более глубокое освоение ими материала курса. Указания предназначены для использования при подготовке к практическим (семинарским) занятиям, при самостоятельном изучении раздела курса.

Цель освоения дисциплины – формирование коммуникативно-речевых компетенций, необходимых для будущей педагогической деятельности.

Задачи дисциплины:

- дать представление о предмете, основных категориях и понятиях педагогической риторики;
- раскрыть место педагогической риторики в системе форм русской словесной культуры;
- сформировать способность к коммуникации для решения задач межличностного и межкультурного взаимодействия в педагогической деятельности.
- формирование навыков профессиональной этики и речевой культуры.

### **Общие положения**

К основным видам учебных занятий, наряду с другими, отнесены практические занятия. Направленные на экспериментальное подтверждение теоретических положений и формирование учебных и профессиональных практических умений и навыков, они составляют важную часть теоретической и профессиональной практической подготовки.


В процессе практического занятия как вида учебных занятий обучающиеся выполняют одну или несколько практических работ (заданий) под руководством преподавателя в соответствии с изучаемым содержанием учебного материала.

Дисциплины, по которым планируются практические и семинарские занятия, и их объекты определяются рабочими учебными планами и рабочими программами по учебной дисциплине.

### **Основные понятия и определения**

Практическое занятие - форма организации обучения, которая направлена на формирование практических умений и навыков и является связующим звеном между самостоятельным теоретическим освоением студентами учебной дисциплины и применением ее положений на практике.

Знание - (в широком понимании) проверенный практикой результат познания деятельности, верное ее отражение в мышлении человека; выступает в виде понятий, законов, принципов, суждений, бывает эмпирическим, выведенным из опыта, практики, и

 МИНОБРНАУКИ РОССИИ Федеральное государственное бюджетное образовательное учреждение высшего образования «Челябинский государственный университет» (ФГБОУ ВО «ЧелГУ») Костанайский филиал Кафедра филологии			
Методические рекомендации по подготовке к практическим занятиям по дисциплине «Педагогическая риторика» по основной профессиональной образовательной программе высшего образования – программе бакалавриата «Русский язык и литература» по направлению подготовки 45.03.01 Филология			
Версия документа - 1	стр. 5 из 13	Экземпляр 1	КОПИЯ №1

теоретическим, отражающим закономерные связи и отношения; (в пед.) - понимание, сохранение в памяти и воспроизведение фактов науки, понятий, правил, законов, теорий.

Усвоенные знания отличаются полнотой, системностью, осознанностью и действенностью.

Умение - освоенный человеком путем упражнений способ выполнения действия, обеспечиваемый совокупностью приобретенных знаний и навыков. Умение позволяет выполнять действия не только в привычных, но и в изменившихся условиях.

Навык - способ выполнения действий и операций, ставших в результате многократных упражнений автоматизированным.

Метод обучения - система последовательных взаимосвязанных совместных действий преподавателя и студентов, обеспечивающих усвоение содержания образования. Метод обучения характеризуется тремя признаками: обозначает цель обучения, способ усвоения, характер взаимодействия субъектов обучения.

Приемы обучения - составные элементы метода, определенные особенности выполнения той или иной операции, которая должна присутствовать в обучении, но может быть выполнена по-разному.

Средства обучения - речь преподавателя, а также любые материальные объекты, в том числе искусственно созданные специально для учебных целей и используемые в образовательном процессе в качестве носителей учебной информации и инструмента деятельности педагога и обучающихся.


Компетенция - это индивидуальная способность студента решать четко обозначенный перечень профессиональных задач.

Практическая работа - это познавательная учебная деятельность, когда последовательность мышления студента, его умственные и практические операции и действия зависят и определяются самим студентом. Работая практически, студент должен постепенно овладеть такими общими приемами практической работы как ясное представление цели работы, её выполнение, проверка, исправление ошибок.

### **Рекомендации студентам при подготовке к практическим занятиям**

Одной из важных форм самостоятельной работы является подготовка к практическому занятию. При подготовке к практическим занятиям студент должен придерживаться следующего алгоритма:

1. Внимательно изучить основные вопросы темы и план практического занятия, определить место темы занятия в общем содержании, ее связь с другими темами.
2. Прочитать фольклорные тексты по теме семинара, приведенные в хрестоматии.
3. Найти и проработать соответствующие разделы в рекомендованных учебниках и дополнительной литературе.
4. Продумать развернутые ответы на предложенные вопросы к семинару, опираясь на лекционные материалы, расширяя и дополняя их данными из учебников дополнительной литературы.
5. Продумать свои вопросы по теме семинара.
6. Сделать записи в рабочей тетради (лекционной, практической).

 МИНОБРНАУКИ РОССИИ Федеральное государственное бюджетное образовательное учреждение высшего образования «Челябинский государственный университет» (ФГБОУ ВО «ЧелГУ») Костанайский филиал Кафедра филологии			
Методические рекомендации по подготовке к практическим занятиям по дисциплине «Педагогическая риторика» по основной профессиональной образовательной программе высшего образования – программе бакалавриата «Русский язык и литература» по направлению подготовки 45.03.01 Филология			
Версия документа - 1	стр. 6 из 13	Экземпляр 1	КОПИЯ №1

Выполнение практических работ студентами влияет на формирование и развитие общекультурных, профессиональных и общепрофессиональных компетенций. Практическая работа выполняется каждым студентом самостоятельно. Студенты, пропустившие занятия, выполняют практические работы в дополнительное время.

После выполнения каждой практической работы студент демонстрирует результат выполнения преподавателю, отвечает на вопросы. Преподаватель оценивает работу и выставляет оценку в журнал.

### **Рекомендации к написанию конспекта**

В рамках самостоятельной работы студентов осуществляется проверка умений конспектирования источников, в том числе лекций. Посещение лекций – обязательная часть учебного процесса вуза. Текущий контроль над учебной деятельностью студентов сводится к проверке записанного обучающимися лекционного материала.

Алгоритм составления конспекта:

1. Определите цель составления конспекта.
2. Конспектируя материал, подразделяйте его на основные смысловые части, выделяйте главные мысли, выводы.
3. Если составляется план-конспект, сформулируйте его пункты и определите, что именно следует включить в план-конспект для раскрытия каждого из них.
4. Наиболее существенные положения изучаемого материала (тезисы) последовательно и кратко излагайте своими словами или приводите в виде цитат.
5. В конспект включаются не только основные положения, но и обосновывающие их выводы, конкретные факты и примеры (без подробного описания).
6. Составляя конспект, можно отдельные слова и целые предложения писать сокращенно, выписывать только ключевые слова, вместо цитирования делать лишь ссылки на страницы конспектируемой работы, применять условные обозначения.
7. Научитесь пользоваться цветом для выделения тех или иных информативных узлов в тексте. У каждого цвета должно быть строго однозначное, заранее предусмотренное назначение. Например, если вы пользуетесь синими чернилами для записи конспекта, то:

красным цветом - подчеркивайте названия тем;


черным - подчеркивайте заголовки подтем, параграфов, и т.д.;

зеленым - делайте выписки цитат и т.д.

Для выделения большей части текста используется подчёркивание.

### **Рекомендации к проведению устного опроса**

Контрольные вопросы предназначены для проверки качества усвоения лекционного материала и материала, изученного студентами самостоятельно по рекомендуемой основной и дополнительной литературе. Ответы на контрольные вопросы проверяются преподавателем на практических занятиях в ходе устного опроса, а также при проведении контрольных работ, собеседования.


 МИНОБРНАУКИ РОССИИ Федеральное государственное бюджетное образовательное учреждение высшего образования «Челябинский государственный университет» (ФГБОУ ВО «ЧелГУ») Костанайский филиал Кафедра филологии			
Методические рекомендации по подготовке к практическим занятиям по дисциплине «Педагогическая риторика» по основной профессиональной образовательной программе высшего образования – программе бакалавриата «Русский язык и литература» по направлению подготовки 45.03.01 Филология			
Версия документа - 1	стр. 7 из 13	Экземпляр 1	КОПИЯ №1

### **Рекомендации к работе с таблицами**

1. Определите цель составления таблицы.
  2. Читая изучаемый материал в первый раз, разделите его на основные смысловые части, выделите главные мысли, сформулируйте выводы.
  3. Если составляете план-конспект, сформулируйте названия пунктов и определите информацию, которую следует включить в план-конспект для раскрытия пунктов плана.
  4. Наиболее существенные положения изучаемого материала (тезисы) последовательно и кратко излагайте своими словами или приводите в виде цитат.
  5. Включайте не только основные положения, но и обосновывающие их выводы, конкретные факты и примеры (без подробного описания).
  6. Составляя записи в таблице, записывайте отдельные слова сокращённо, выписывайте только ключевые слова, делайте ссылки на страницы конспектируемой работы, применяйте условные обозначения.
  7. Чтобы форма записи отражала его содержание, располагайте абзацы «ступеньками», подобно пунктам и подпунктам плана, применяйте разнообразные способы подчеркивания, используйте карандаши и ручки разного цвета.
  8. Отмечайте непонятные места, новые слова, имена, даты.
  9. Наведите справки о лицах, событиях, упомянутых в тексте. При записи не забудьте вынести справочные данные на поля.
  10. При конспектировании надо стараться выразить авторскую мысль своими словами. Стремитесь к тому, чтобы один абзац авторского текста был передан при конспектировании одним, максимум двумя предложениями.
- Запись учебного материала в виде таблицы позволяет быстро и без труда его запомнить, мгновенно восстановить в памяти в нужный момент.

### **Рекомендации по подготовке докладов (публичных выступлений)**

1. Выбрать тему доклада. Она должна быть актуальной, проблемной, конкретно сформулированной.
2. Составить план.
3. Подобрать литературу по выбранной теме. Сделать все необходимые выписки. Источников должно быть не меньше 3-х. Прочитать текст, разбить его смысловые на части, выделить непонятные слова, найти их значение. Сделать необходимые выписки.
4. Написать доклад.
5. Доклад должен иметь определённую структуру:
  - Введение. Введение содержит мотивацию и актуальность выбранной темы, цель написания сообщения, доклада, реферата
  - Основное содержание. Тема раскрывается на 2-3 страницах. Материал содержит различные точки зрения на излагаемую тему. Материал разбивается на смысловые части. Каждая часть заканчивается выводом
  - Заключение. В заключение автор выражает своё отношение к теме. Вывод не должен противоречить выводам каждой части

 МИНОБРНАУКИ РОССИИ Федеральное государственное бюджетное образовательное учреждение высшего образования «Челябинский государственный университет» (ФГБОУ ВО «ЧелГУ») Костанайский филиал Кафедра филологии			
Методические рекомендации по подготовке к практическим занятиям по дисциплине «Педагогическая риторика» по основной профессиональной образовательной программе высшего образования – программе бакалавриата «Русский язык и литература» по направлению подготовки 45.03.01 Филология			
Версия документа - 1	стр. 8 из 13	Экземпляр 1	КОПИЯ №1

• Список используемой литературы. Защита докладов.

1. За 2-3 недели до защиты отдать доклад на рецензирование.
2. Выступление не должно быть больше 7 минут. Автор называет тему доклада и объясняет свой выбор и актуальность темы. Далее кратко характеризуются использованные источники. Затем кратко излагаются основные идеи работы и выводы. В ходе выступления обязательно высказывается своё аргументированное мнение.
3. Слушатели задают вопросы. Отвечать нужно кратко, корректно и чётко.
4. Зачитывается рецензия (если имеется).
5. Заключительное слово автора.

### **Рекомендации к подготовке презентации**

Презентация, согласно толковому словарю русского языка Д.Н. Ушакова: «.. способ подачи информации, в котором присутствуют рисунки, фотографии, анимация и звук». Для подготовки презентации рекомендуется использовать: PowerPoint, MS Word, Acrobat Reader, LaTeX-овский пакет beamer. Самая простая программа для создания презентаций – Microsoft Power Point. Для подготовки презентации необходимо собрать и обработать начальную информацию.

Последовательность подготовки презентации:

1. Чётко сформулировать цель презентации: вы хотите свою аудиторию мотивировать, убедить, заразить какой-то идеей или просто формально отчитаться.
2. Определить каков будет формат презентации: живое выступление (тогда, сколько будет его продолжительность) или электронная рассылка (каков будет контекст презентации).
3. Отобрать всю содержательную часть для презентации и выстроить логическую цепочку представления.
4. Определить ключевые моменты в содержании текста и выделить их.
5. Определить виды визуализации (картинки) для отображения их на слайдах в соответствии с логикой, целью и спецификой материала.
6. Подобрать дизайн и форматировать слайды (количество картинок и текста, их расположение, цвет и размер).
7. Проверить визуальное восприятие презентации.


### **Рекомендации по выполнению письменных, контрольных работ**

Письменная работа является обязательной формой контроля самостоятельной работы обучающихся и отражает степень освоения материала по изучаемой дисциплине.

Подготовка и выполнение работы приучает обучающихся к самостоятельному труду, ее выполнение формирует учебно-исследовательские навыки, закрепляет умение самостоятельно работать с первоисточником, помогает усвоению важных разделов курса.

Письменная работа должна быть написана чётким разборчивым почерком. Сокращения слов, кроме общепринятых, не допускаются. Объём работы рекомендуется в пределах 12-18 страниц школьной тетради. Большое превышение установленного объёма является недостатком работы, поскольку свидетельствует о неумении выбирать и перерабатывать нужный материал. Страницы текста должны быть пронумерованы.



 МИНОБРНАУКИ РОССИИ Федеральное государственное бюджетное образовательное учреждение высшего образования «Челябинский государственный университет» (ФГБОУ ВО «ЧелГУ») Костанайский филиал Кафедра филологии			
Методические рекомендации по подготовке к практическим занятиям по дисциплине «Педагогическая риторика» по основной профессиональной образовательной программе высшего образования – программе бакалавриата «Русский язык и литература» по направлению подготовки 45.03.01 Филология			
Версия документа - 1	стр. 9 из 13	Экземпляр 1	КОПИЯ №1

После выполнения письменной работы необходимо указать список используемой литературы и нормативной документации, литературы (с новой страницы). Список литературы должен быть свежим, источники 3-5 летней давности, редко можно использовать ранние труды, при условии их уникальности.

После списка литературы в конце работы ставится дата выполнения работы (слева), разборчивая подпись обучающегося и расшифровка подписи.

В тех случаях, когда выявленные в тексте ошибки и недостатки настолько серьезны, что могут помешать дальнейшему изучению курса, работа возвращается обучающемуся на доработку. Работа, отправленная на доработку, может быть принята к повторному рецензированию в случае ее предоставления до зачета (экзамена).

### **Рекомендации по составлению ментальных карт**

Диаграмма связей, известная также как интеллект-карта, (англ. Mind map) - способ изображения процесса общего системного мышления с помощью схем, также может рассматриваться как удобная техника альтернативной записи.


Интеллект-карта имеет четыре отличительные черты:

- а) объект изучения - это центральный образ;
- б) основные темы, связанные с объектом изучения, расходятся от центрального образа в виде ветвей;
- в) ветви обозначаются и поясняются ключевыми словами или образами.
- г) ветви формируют связанную узловую систему.

- Используют доску, лист бумаги, графический редактор планшета или компьютера, цветные карандаши, ручки, фломастеры, наклейки, стоп- сигналы.
- В центральный круг помещают изучаемое понятие (вписывают тему, слово, личность, объект, систему, явление).
- От него рисуют расходящиеся лучи (или ветки) разного цвета, длиннее, короче, толще, тоньше. На них вписывают слова — ассоциации, вызванные родительским понятием.
- Рисуют ветви второго порядка, на которых помещают ассоциации, принадлежащие ветвям первого уровня.
- Можно и нужно рисовать картинки, использовать наклейки.
- Смысловые блоки (ветви, образующие деревья) рекомендуется обводить в круги, рамочки разного цвета.

Интеллект-карта должна отвечать принципам наглядности (разноцветные линии, картинки, сигналы) и полноты (мысль должна раскрываться со всех сторон). В итоге должен получиться макет нейрона человеческого мозга, отвечающего за обработку информации. После того, как ассоциативная карта готова, учителю и учащимся следует выполнить действия:

- выбрать ключевые моменты темы (основные изучаемые на уроке понятия);
- расставить приоритеты между ветвями (выделить главное и второстепенное);
- определить основные задачи и действия (слушать, обсуждать, аргументировать, воспроизводить).

 МИНОБРНАУКИ РОССИИ Федеральное государственное бюджетное образовательное учреждение высшего образования «Челябинский государственный университет» (ФГБОУ ВО «ЧелГУ») Костанайский филиал Кафедра филологии			
Методические рекомендации по подготовке к практическим занятиям по дисциплине «Педагогическая риторика» по основной профессиональной образовательной программе высшего образования – программе бакалавриата «Русский язык и литература» по направлению подготовки 45.03.01 Филология			
Версия документа - 1	стр. 10 из 13	Экземпляр 1	КОПИЯ №1

### **Рекомендации по подготовке решения ситуационных задач**

Решение ситуационных задач - это вид самостоятельной работы студента по систематизации информации в рамках постановки или решения конкретных проблем. От обучающегося требуется самостоятельный мыслительный поиск самой проблемы её решения.

Решения ситуационных задач относятся к частично поисковому методу, и предполагает третий (применение) и четвертый (творчество) уровень знаний. Характеристики выбранной для ситуационной задачи проблемы и способы её решения являются отправной точкой для оценки качества этого вида работ. В динамике обучения сложность проблемы нарастает, и к его завершению должна соответствовать сложности задач, поставленных профессиональной деятельностью на начальном этапе.

Роль студента:

- изучить учебную информацию по теме;
- провести системно - структурированный анализ содержания темы;
- выделить проблему, имеющую интеллектуальное затруднение, согласовать с преподавателем;
- дать обстоятельную характеристику условий задачи;
- критически осмыслить варианты и попытаться их модифицировать (упростить в плане избыточности);
- выбрать оптимальный вариант (подобрать известные и стандартные алгоритмы действия) или варианты разрешения проблемы (если она не стандартная);


### **Требования к выполнению самостоятельной работы студентов при подготовке к аудиторным занятиям**

Самостоятельная работа – это планируемая работа студентов, выполняемая по заданию и при методическом руководстве преподавателя, но без его непосредственного участия.

Процесс организации самостоятельной работы обычно включает в себя следующие этапы:

- подготовительный (определение целей, составление плана, подготовка методического, документарного и литературного обеспечения изучаемой темы);
- основной (реализация плана, использование приемов поиска информации, усвоения, переработки, применения, фиксирование результатов, самоорганизация процесса работы);
- заключительный (оценка значимости и анализ результатов, их систематизация, выводы по изучаемой теме).

При выполнении заданий для СРС студент должен руководствоваться требованием профилирования своей дисциплины в соответствии со специальностью обучения. При выполнении заданий для СРС необходимо соблюдать следующие требования:

 МИНОБРНАУКИ РОССИИ Федеральное государственное бюджетное образовательное учреждение высшего образования «Челябинский государственный университет» (ФГБОУ ВО «ЧелГУ») Костанайский филиал Кафедра филологии			
Методические рекомендации по подготовке к практическим занятиям по дисциплине «Педагогическая риторика» по основной профессиональной образовательной программе высшего образования – программе бакалавриата «Русский язык и литература» по направлению подготовки 45.03.01 Филология			
Версия документа - 1	стр. 11 из 13	Экземпляр 1	КОПИЯ №1

- отбор и изложение материала должны обеспечивать достижение целей, изложенных в программе, и понимание прикладного значения данной дисциплины для своей профессии;
- материал заданий должен быть осознаваем и служить средством выработки обобщенных умений;

- при выполнении заданий следует формулировать их содержание в контексте темы.

Основными видами самостоятельной работы являются: работа с печатными источниками информации (конспектом, книгой, документами), работа с компьютерными автоматизированными курсами обучения.

Задачи самостоятельной работы:

- углубление и систематизация знаний;
- постановка и решение познавательных задач;
- развитие аналитико-синтетических способностей умственной деятельности, умений работы с различной по объему и виду информацией, учебной и научной литературой;
- практическое применение знаний и умений;
- развитие навыков организации самостоятельного умственного труда и контроля за его эффективностью.

По итогам самостоятельной работы студенты должны научиться проводить рефлексию: формулировать получаемые результаты, переопределять цели дальнейшей работы, корректировать и прогнозировать свой образовательный маршрут.

**Рекомендации для видов самостоятельной работы представлены в разделе «Рекомендации студентам при подготовке к практическим занятиям».**

### **Рекомендации по работе с литературой**

Любая форма самостоятельной работы студента (подготовка к семинарскому занятию, написание эссе, курсовой работы, доклада и т.п.) начинается с изучения соответствующей литературы.

К каждой теме учебной дисциплины подобрана основная и дополнительная литература. Умение работать с литературой означает научиться осмысленно пользоваться источниками.

Существует несколько методов работы с литературой.


Один из них - метод повторения: прочитанный текст можно заучить наизусть. Простое повторение воздействует на память механически и поверхностно. Полученные таким путем сведения легко забываются.

Наиболее эффективный метод - метод кодирования: прочитанный текст нужно подвергнуть большей, чем простое заучивание, обработке. Чтобы основательно обработать информацию и закодировать ее для хранения, важно провести целый ряд мыслительных операций:

- прокомментировать новые данные; оценить их значение; поставить вопросы;
- сопоставить полученные сведения с ранее известными.

Для улучшения обработки информации очень важно устанавливать осмысленные связи, структурировать новые сведения.

Изучение научной учебной и иной литературы требует ведения рабочих записей.

 МИНОБРНАУКИ РОССИИ Федеральное государственное бюджетное образовательное учреждение высшего образования «Челябинский государственный университет» (ФГБОУ ВО «ЧелГУ») Костанайский филиал Кафедра филологии			
Методические рекомендации по подготовке к практическим занятиям по дисциплине «Педагогическая риторика» по основной профессиональной образовательной программе высшего образования – программе бакалавриата «Русский язык и литература» по направлению подготовки 45.03.01 Филология			
Версия документа - 1	стр. 12 из 13	Экземпляр 1	КОПИЯ №1

Форма записей может быть весьма разнообразной: простой или развернутый план, тезисы, цитаты, конспект.

### **Рекомендации по работе с Интернет-ресурсами**

Среди Интернет-ресурсов, наиболее часто используемых студентами в самостоятельной работе, следует отметить электронные библиотеки, образовательные порталы, тематические сайты, библиографические базы данных, сайты периодических изданий. Для эффективного поиска в www студент должен уметь и знать:

- чётко определять свои информационные потребности, необходимую ретроспективу информации, круг поисковых серверов, более качественно индексирующих нужную информацию,
- правильно формулировать критерии поиска;
- определять и разделять размещённую в сети Интернет информацию на три основные группы: справочная (электронные библиотеки и энциклопедии), научная (тексты книг, материалы газет и журналов) и учебная (методические разработки, рефераты);
- давать оценку качества представленной информации, отделить действительно важные сведения от информационного шума;
- давать оценки достоверности информации на основе различных признаков, по внешнему виду сайта, характеру подачи информации, её организации;
- студентам необходимо уметь её анализировать, определять её внутреннюю непротиворечивость. Запрещена передача другим пользователям информации, представляющей коммерческую или государственную тайну, распространять информацию, порочащую честь и достоинство граждан. Правовые отношения регулируются Законом «Об информации, информатизации и защите информации», Законом «О государственной тайне», Законом «Об авторском праве и смежных правах», статьями Конституции об охране личной тайны, статьями Гражданского кодекса и статьями Уголовного кодекса о преступлениях в сфере компьютерной информации.

При работе с Интернет-ресурсами обращайте внимание на источник: оригинальный авторский материал, реферативное сообщение по материалам других публикаций, студенческая учебная работа (реферат, курсовая, дипломная и др.).

Оригинальные авторские материалы, как правило, публикуются на специализированных тематических сайтах или в библиотеках, у них указывается автор, его данные. Выполнены такие работы последовательно в научном или научно-популярном стиле. Это могут быть научные статьи, тезисы, учебники, монографии, диссертации, тексты лекций. На основе таких работ на некоторых сайтах размещаются рефераты или обзоры. Обычно они не имеют автора, редко указываются источники реферирования. Сами сайты посвящены разнообразной тематике. К таким работам стоит относиться критически, как и к сайтам, где размещаются учебные студенческие работы. Качество этих работ очень низкое, поэтому сначала подумайте, оцените ресурс, а уже потом им пользуйтесь. В остальном с интернет-источниками можно работать как с обычной печатной литературой. Интернет – это ещё и огромная библиотека, где вы можете найти практически любой художественный текст. В интернете огромное количество словарей и энциклопедий, использование которых приветствуется.



МИНОБРНАУКИ РОССИИ

Федеральное государственное бюджетное образовательное учреждение высшего образования  
«Челябинский государственный университет» (ФГБОУ ВО «ЧелГУ»)

Костанайский филиал

Кафедра филологии

Методические рекомендации по подготовке к практическим занятиям по дисциплине  
«Педагогическая риторика» по основной профессиональной образовательной программе  
высшего образования – программе бакалавриата «Русский язык и литература» по направлению  
подготовки 45.03.01 Филология

Версия документа - 1

стр. 13 из 13

Экземпляр 1

КОПИЯ №1