



МИНОБРНАУКИ РОССИИ

Федеральное государственное бюджетное образовательное учреждение высшего образования «Челябинский государственный университет» (ФГБОУ ВО «ЧелГУ»)
Костанайский филиал
Кафедра филологии

Методические рекомендации для подготовки к практическим занятиям и к самостоятельной работе студентов по дисциплине (модулю) «История русской литературы второй половины 20 века» по основной профессиональной образовательной программе высшего образования – программе бакалавриата «Преподавание русского языка и литературы» по направлению подготовки 45.03.01 Филология

Версия документа - 1

. 2 17

Первый экземпляр _____

КОПИЯ № _____

Методические рекомендации приняты

Учёным советом Костанайского филиала ФГБОУ ВО «ЧелГУ»

Протокол заседания № 10 от 25 мая 2023 г.

Председатель учёного совета
филиала

Р.А. Тюлегенова

Секретарь учёного совета
филиала

Н.А. Кравченко

Методические рекомендации рекомендованы

Учебно-методическим советом Костанайского филиала ФГБОУ ВО «ЧелГУ»

Протокол заседания № 10 от 18 мая 2023 г.

Председатель
Учебно-методического совета

Н.А. Нализко

Методические рекомендации разработаны и рекомендованы кафедрой филологии


Протокол заседания № 09 от 10 мая 2023 г.

Заведующий кафедрой

С.М. Морданова


Автор (составитель)
филологических наук, доцент кафедры филологии

Кусаинова А.М., кандидат

 МИНОБРНАУКИ РОССИИ Федеральное государственное бюджетное образовательное учреждение высшего образования «Челябинский государственный университет» (ФГБОУ ВО «ЧелГУ») Костанайский филиал Кафедра филологии			
Методические рекомендации для подготовки к занятиям лекционного, семинарского типа и к самостоятельной работе студентов по дисциплине (модулю) «История русской литературы второй половины 20 века» по основной профессиональной образовательной программе высшего образования – программе бакалавриата « _____ » по направлению подготовки 45.03.01 Филология			
Версия документа - 1	стр. 3 из 17	Первый экземпляр _____	КОПИЯ № _____

СОДЕРЖАНИЕ

Пояснительная записка.....	4-5
Общие положения.....	6
Рекомендации студентам при подготовке к лекционным занятиям.....	6
Рекомендации к написанию конспекта.....	6-7
Рекомендации студентам при подготовке к практическим занятиям.....	7-8
Рекомендации к проведению устного опроса.....	8-9
Рекомендации по подготовке реферата.....	9-11
Рекомендации к письменному анализу художественного произведения.....	11
Рекомендации по подготовке творческого задания (проекта).....	11
Рекомендации к выразительному чтению (наизусть) стихотворений.....	11-12
Требования к выполнению самостоятельной работы студентов при подготовке к аудиторным занятиям	12-13
Рекомендации по написанию эссе	13-14
Рекомендации по подготовке к письменному сообщению.....	14-15
Рекомендации по подготовке к тестированию.....	15-16
Рекомендации по составлению сравнительно-сопоставительной таблицы.....	16
Рекомендации по подготовке составления глоссария.....	16-17
Рекомендации к написанию конспекта.....	17
Рекомендации по работе с литературой.....	17

 МИНОБРНАУКИ РОССИИ Федеральное государственное бюджетное образовательное учреждение высшего образования «Челябинский государственный университет» (ФГБОУ ВО «ЧелГУ») Костанайский филиал Кафедра филологии			
Методические рекомендации для подготовки к занятиям лекционного, семинарского типа и к самостоятельной работе студентов по дисциплине (модулю) «История русской литературы второй половины 20 века» по основной профессиональной образовательной программе высшего образования – программе бакалавриата « _____ » по направлению подготовки 45.03.01 Филология			
Версия документа - 1	стр. 4 из 17	Первый экземпляр _____	КОПИЯ № _____

Пояснительная записка

Программа «История русской литературы второй половины 20 века» предназначена для студентов-бакалавров направления подготовки 45.03.01 Филология направленности Русский язык и литература. Она призвана показать теснейшую связь исторического процесса и литературы, необычайный динамизм, «волнообразность» исторического и литературного процессов, «пестроту» и многоголосие литературного процесса, его переходный характер, осветить две научные концепции развития литературы – концепцию «кризиса реализма и всей литературы» и концепцию «преобразования реализма и всей литературы».

Для сохранения теоретического уровня, углубления теоретических понятий, чёткого осмысления материала учебная программа «История русской литературы второй половины 20 века» выделяет самые важные и сложные этапные моменты историко-литературного процесса, давая точную историческую характеристику представленных литературных образцов. Изучение данной дисциплины позволяет выявлять основные идейно-художественные аспекты произведений с учётом эстетических и философских норм изучаемых литературных направлений.

В связи с тем, что этим курсом довершается весь цикл истории русской (отечественной) литературы (от древнерусской до литературы 21 века), в нем много внимания уделяется проблеме традиций и новаторства и подведению «предварительных итогов» развития литературы в 21 веке.

Цель освоения дисциплины – сформировать представление о специфических особенностях истории русской литературы данного периода, об основных этапах и закономерностях развития литературы и творчестве изучаемых авторов.

Задачи дисциплины:

- ознакомиться с научными основами и важнейшими этапами русской литературы данного периода;
- уметь проследить становление литературной традиции в связи со сменой духовных парадигм; ориентироваться в хронологии, особенностях данных исторических эпох;
- изучить тексты художественных произведений авторов.

Изучение данной дисциплины базируется на знаниях, полученных в результате освоения таких дисциплин, как:

Введение в литературоведение

Устное народное творчество

История русской литературы 18 века


История русской литературы первой половины 19 века

История русской литературы второй половины 19 века

История русской литературы первой половины 20 века

Литература русского зарубежья

Знать: содержание литературы данного исторического периода; основные литературные факты; содержание и закономерности развития истории русской литературы второй половины 20 века.

 МИНОБРНАУКИ РОССИИ Федеральное государственное бюджетное образовательное учреждение высшего образования «Челябинский государственный университет» (ФГБОУ ВО «ЧелГУ») Костанайский филиал Кафедра филологии			
Методические рекомендации для подготовки к занятиям лекционного, семинарского типа и к самостоятельной работе студентов по дисциплине (модулю) «История русской литературы второй половины 20 века» по основной профессиональной образовательной программе высшего образования – программе бакалавриата « _____ » по направлению подготовки 45.03.01 Филология			
Версия документа - 1	стр. 5 из 17	Первый экземпляр _____	КОПИЯ № _____

Основные положения дисциплины должны быть использованы в дальнейшем при изучении следующих дисциплин:

Современный литературный процесс

История литературной критики

и во время прохождения:

Производственная практика. Практика по получению профессиональных умений и опыта профессиональной деятельности

Производственная практика. Научно-исследовательская работа

Производственная практика. Преддипломная практика

Подготовка к сдаче и сдача государственного экзамена

Подготовка к защите и защита выпускной квалификационной работы.

Общие положения

Для сохранения теоретического уровня, углубления теоретических понятий, чёткого осмысления материала данный курс выделяет самые важные и сложные этапные моменты историко-литературного процесса, давая точную историческую характеристику жизни народов, представленных изучаемыми литературными образцами.

К основным видам учебных занятий, наряду с другими, отнесены лекционные и практические занятия. Направленные на экспериментальное подтверждение теоретических положений и формирование учебных и профессиональных практических умений и навыков, они составляют важную часть теоретической и профессиональной практической подготовки.

В ходе практического занятия как вида учебных занятий обучающиеся выполняют одну или несколько практических работ (заданий) под руководством преподавателя в соответствии с изучаемым содержанием учебного материала.

Дисциплины, по которым планируются практические и семинарские занятия, и их объекты определяются рабочими учебными планами и рабочими программами по учебной дисциплине.

Рекомендации студентам при подготовке к лекциям


Лекция – форма обучения, при которой преподаватель последовательно излагает основной материал темы учебной дисциплины.

Лекция – это важный источник информации по каждой дисциплине. Она ориентирует студента в основных проблемах изучаемого курса, направляет самостоятельную работу над ним.

Лекция – форма обучения, при которой преподаватель последовательно излагает основной материал темы учебной дисциплины. Лекции, как правило, предполагают более общее, концептуальное освоение историко-литературного материала. На практических занятиях решаются иные задачи.

Лекции и практические занятия являются основными видами аудиторной работы. В ходе лекций преподаватель излагает и разъясняет основные понятия темы, связанные с ней теоретические и практические проблемы, дает рекомендации к самостоятельной работе.

Во время лекционных занятий по изучаемой дисциплине необходимо особое внимание обратить на:

 МИНОБРНАУКИ РОССИИ Федеральное государственное бюджетное образовательное учреждение высшего образования «Челябинский государственный университет» (ФГБОУ ВО «ЧелГУ») Костанайский филиал Кафедра филологии			
Методические рекомендации для подготовки к занятиям лекционного, семинарского типа и к самостоятельной работе студентов по дисциплине (модулю) «История русской литературы второй половины 20 века» по основной профессиональной образовательной программе высшего образования – программе бакалавриата « _____ » по направлению подготовки 45.03.01 Филология			
Версия документа - 1	стр. 6 из 17	Первый экземпляр _____	КОПИЯ № _____

- а) определения, схемы;
- б) сложные места;
- в) факты, от которых зависит понимание главного;
- г) все новое, незнакомое;
- д) данные, которыми часто придется пользоваться и которые трудно получить из других источников.

Необходимо акцентировать внимание на том, что записывать материал надо по возможности, сжато, но ясно. Целесообразно подчеркивать те места, на которые следует обратить внимание при каждом чтении.

Рекомендации к написанию конспекта

Конспект – письменный текст, в котором кратко и последовательно изложено содержание основного источника информации.

Выделяют **две разновидности конспектирования:**

- конспектирование письменных текстов;
- конспектирование устных сообщений (например, лекций).

Конспект может быть **кратким или подробным.**

В основе процесса конспектирования лежит систематизация прочитанного или услышанного материала. Целью процесса служит приведение в единый порядок сведений, полученных из научной статьи, учебной и методической литературы.

Конспектирование является неотъемлемой формы работы обучаемого в силу того, что в учебном процессе студенты сталкиваются с необходимостью краткого изложения большого объема учебного материала.


Цели конспектирования:

- развитие у обучающегося навыков переработки информации полученной в устном или письменном виде и придание ей сжатой формы;
- выработка умений выделить основную идею, мысль из первоисточника информации;
- формирование навыков составления грамотных, логичных, кратких тезисов;
- облегчение процесса запоминания текста.

Обучающимся следует обратить внимание, на то, что дословная запись текста не является конспектом. Только структурированный тезисный текст может называться таковым. При конспектировании письменных источников необходимо обращать внимание на абзацы, их существование призвано облегчить восприятие текста и начало новой мысли автора. Важно учитывать также и то, что одна мысль может быть изложена в нескольких абзацах.

Высокую скорость конспектирования могут обеспечить сокращения (общепринятые, аббревиатуры, стрелочки, указывающие на логические связи, опорные слова, ключевые слова, схемы и т.д.).

Составление конспекта призвано облегчить запоминание текста. Обучающимся рекомендуется после его составления прочесть зафиксированные тезисы несколько раз для полного их усвоения. Допускается подчеркивание тезисов, содержащих основные мысли, выделение их цветным маркером.

 МИНОБРНАУКИ РОССИИ Федеральное государственное бюджетное образовательное учреждение высшего образования «Челябинский государственный университет» (ФГБОУ ВО «ЧелГУ»)			
Костанайский филиал Кафедра филологии			
Методические рекомендации для подготовки к занятиям лекционного, семинарского типа и к самостоятельной работе студентов по дисциплине (модулю) «История русской литературы второй половины 20 века» по основной профессиональной образовательной программе высшего образования – программе бакалавриата « _____ » по направлению подготовки 45.03.01 Филология			
Версия документа - 1	стр. 7 из 17	Первый экземпляр _____	КОПИЯ № _____

Пересказ не является конспектированием статьи, перефразирование возможно с сохранением ее содержания, логических связей с целью сокращения объема.

Рекомендации студентам при подготовке к практическим занятиям

В системе литературоведческих дисциплин, предусмотренных учебным планом, практические занятия занимают существенное место. Лекции, как правило, предполагают более общее, концептуальное освоение историко-литературного материала. На практических занятиях решаются иные задачи. Главным объектом изучения является, как правило, одно произведение; основная задача связана с его целостным анализом, в процессе которого выявляются заключенные в произведении эстетические ценности. Таким образом, практические занятия призваны углубить знания студентов по ряду наиболее значимых тем курса и, развивая и совершенствуя имеющиеся знания и навыки, научить самостоятельно анализировать художественное произведение.


Задача состоит в том, чтобы научить студентов внимательно и вдумчиво читать художественный текст, проникать в замысел писателя, в каждый образ, каждую деталь, устанавливать существующую между ними связь и взаимодействие, выявлять особенности структуры произведения. Занятиям должна предшествовать серьезная самостоятельная работа студентов, которая включает в себя чтение предлагаемого к рассмотрению художественного текста, знакомство с определенным кругом исследовательской литературы, размышление над заранее предложенными к занятию вопросами. В вопросах выделяются наиболее существенные стороны анализа рассматриваемого произведения, раскрывающие его художественную специфику и место в историко-литературном процессе.

В предложенной тематике практических занятий присутствует определенная система, соответствующая ходу историко-литературного процесса. В круг рассмотрения включены произведения различных родов и жанров литературы, представляющие основные литературные направления и характеризующие главные закономерности и тенденции развития литературы в данный исторический период. Это позволяет вводить также и определенные теоретические понятия и последовательно раскрывать их в процессе анализа конкретного произведения.

Следует отметить также, что практические занятия предполагают индивидуальную, творческую работу студентов, умение самостоятельно мыслить и отстаивать свою интерпретацию литературного произведения.

В ходе проведения практических занятий студент должен овладеть основными знаниями и умениями в области литературы:

- усвоить особенности строения и развития русской литературы второй половины 20 века с учетом её специфики;
- научиться определять особенности текстов различных жанровых и родовых форм;
- уметь анализировать текстовый материал (критический, художественный) с учетом авторской позиции и особенностей строения произведения.
- уметь интерпретировать художественный текст, имея научное понятие о его структурных элементах и их взаимосвязи.

 МИНОБРНАУКИ РОССИИ Федеральное государственное бюджетное образовательное учреждение высшего образования «Челябинский государственный университет» (ФГБОУ ВО «ЧелГУ») Костанайский филиал Кафедра филологии			
Методические рекомендации для подготовки к занятиям лекционного, семинарского типа и к самостоятельной работе студентов по дисциплине (модулю) «История русской литературы второй половины 20 века» по основной профессиональной образовательной программе высшего образования – программе бакалавриата « _____ » по направлению подготовки 45.03.01 Филология			
Версия документа - 1	стр. 8 из 17	Первый экземпляр _____	КОПИЯ № _____

Рекомендации к проведению устного опроса

Целью устного опроса являются обобщение и закрепление изученного курса. Студентам предлагаются для освещения сквозные концептуальные проблемы. При подготовке следует использовать лекционный материал и учебную литературу. Для более глубокого постижения курса и более основательной подготовки рекомендуется познакомиться с указанной дополнительной литературой. Готовясь к семинару, студент должен, прежде всего, ознакомиться с общим планом семинарского занятия. Следует внимательно прочесть свой конспект лекции по изучаемой теме и рекомендуемую к теме семинара литературу. При этом важно научиться выделять в рассматриваемой проблеме самое главное и сосредотачивать на нем основное внимание при подготовке. С незнакомыми терминами и понятиями следует ознакомиться в предлагаемом глоссарии, словаре или энциклопедии.

Ответ на каждый вопрос из плана семинарского занятия должен быть доказательным и аргументированным, студенту нужно уметь отстаивать свою точку зрения. Для этого следует использовать документы, монографическую, учебную и справочную литературу.

Активно участвуя в обсуждении проблем на практических занятиях, студенты учатся последовательно мыслить, логически рассуждать, внимательно слушать своих товарищей, принимать участие в спорах и дискуссиях.

Для успешной подготовки к устному опросу студент должен законспектировать рекомендуемую литературу, внимательно осмыслить фактический материал и сделать выводы. Студенту надлежит хорошо подготовиться, чтобы иметь возможность грамотно и полно ответить на заданные ему вопросы, суметь сделать выводы и показать значимость данной проблемы для изучаемого курса. Студенту необходимо также дать анализ той литературы, которой он воспользовался при подготовке к устному опросу на практическом занятии.


При подготовке студент должен правильно оценить вопрос, который он выбрал для выступления к семинарскому занятию. Но для того чтобы правильно и четко ответить на поставленный вопрос, необходимо правильно уметь пользоваться учебной и дополнительной литературой.

Примерный перечень требований к любому выступлению студента:

- связь выступления с предшествующей темой или вопросом;
- раскрытие сущности проблемы.

Выступление студента должно соответствовать требованиям логики. Четкое вычленение излагаемой проблемы, ее точная формулировка, неукоснительная последовательность аргументации именно данной проблемы, без неоправданных отступлений от нее в процессе обоснования, безусловная доказательность, непротиворечивость и полнота аргументации, правильное и содержательное использование понятий и терминов.

Рекомендации по подготовке реферата

 МИНОБРНАУКИ РОССИИ Федеральное государственное бюджетное образовательное учреждение высшего образования «Челябинский государственный университет» (ФГБОУ ВО «ЧелГУ»)			
Костанайский филиал Кафедра филологии			
Методические рекомендации для подготовки к занятиям лекционного, семинарского типа и к самостоятельной работе студентов по дисциплине (модулю) «История русской литературы второй половины 20 века» по основной профессиональной образовательной программе высшего образования – программе бакалавриата « _____ » по направлению подготовки 45.03.01 Филология			
Версия документа - 1	стр. 9 из 17	Первый экземпляр _____	КОПИЯ № _____

Под рефератом подразумевается творческая исследовательская работа, основанная, прежде всего, на изучении значительного количества научной и иной литературы по теме исследования.

Реферат, как правило, должен содержать следующие структурные элементы:

- 1 титульный лист;
- 2 содержание;
- 3 введение;
- 4 основная часть;
- 5 заключение;
- 6 список использованных источников;
- 7 приложения (при необходимости).

В содержании приводятся наименования структурных частей реферата, глав и параграфов его основной части с указанием номера страницы, с которой начинается соответствующая часть, глава, параграф.

Во введении необходимо обозначить обоснование выбора темы, ее актуальность, объект и предмет, цель и задачи исследования, описываются объект и предмет исследования, информационная база исследования.

В основной части излагается сущность проблемы и объективные научные сведения по теме реферата, дается критический обзор источников, собственные версии, сведения, оценки.


Содержание основной части должно точно соответствовать теме проекта и полностью её раскрывать. Главы и параграфы реферата должны раскрывать описание решения поставленных во введении задач. Поэтому заголовки глав и параграфов, как правило, должны соответствовать по своей сути формулировкам задач реферата. Заголовок «ОСНОВНАЯ ЧАСТЬ» в содержании реферата быть не должно.

Текст реферата должен содержать адресные ссылки на научные работы, оформленные в соответствии требованиям ГОСТ. Также обязательным является наличие в основной части реферата ссылок на использованные источники. Изложение необходимо вести от третьего лица («Автор полагает...») либо использовать безличные конструкции и неопределенно-личные предложения («На втором этапе исследуются следующие подходы...», «Проведенное исследование позволило доказать...» и т.п.).

В заключении приводятся выводы, к которым пришел студент в результате выполнения реферата, раскрывающие поставленные во введении задачи. Список литературы должен оформляться в соответствии с общепринятыми библиографическими требованиями и включать только использованные студентом публикации. Количество источников в списке определяется студентом самостоятельно, для реферата их рекомендуемое количество от 10 до 20.

В приложения следует выносить вспомогательный материал, который при включении в основную часть работы загромождает текст (таблицы вспомогательных данных, инструкции, методики, формы документов и т.п.).

Объем реферата должен быть не менее 12 и более 20 страниц машинописного текста через 1,5 интервала на одной стороне стандартного листа А4 с соблюдением следующего размера полей: верхнее и нижнее -2, правое – 1,5, левое – 3 см. шрифт – 14.

 МИНОБРНАУКИ РОССИИ Федеральное государственное бюджетное образовательное учреждение высшего образования «Челябинский государственный университет» (ФГБОУ ВО «ЧелГУ») Костанайский филиал Кафедра филологии			
Методические рекомендации для подготовки к занятиям лекционного, семинарского типа и к самостоятельной работе студентов по дисциплине (модулю) «История русской литературы второй половины 20 века» по основной профессиональной образовательной программе высшего образования – программе бакалавриата « _____ » по направлению подготовки 45.03.01 Филология			
Версия документа - 1	стр. 10 из 17	Первый экземпляр _____	КОПИЯ № _____

Реферат может быть и рукописным, написанным ровными строками (не менее 30 на страницу), ясно читаемым почерком. Абзацный отступ – 5 печатных знаков. Страницы нумеруются в нижнем правом углу без точек. Первой страницей считается титульный лист, нумерация на ней не ставится, второй – оглавление. Каждый структурный элемент реферата начинается с новой страницы.

Список использованных источников должен формироваться в алфавитном порядке по фамилии авторов. Литература обычно группируется в списке в такой последовательности: 1 - источники, законодательные и нормативно-методические документы и материалы; 2 - специальная научная отечественная и зарубежная литература (монографии, учебники, научные статьи и т.п.);

Включенная в список литература нумеруется сплошным порядком от первого до последнего названия.

По каждому литературному источнику указывается: автор (или группа авторов), полное название книги или статьи, место и наименование издательства (для книг и брошюр), год издания; для журнальных статей указывается наименование журнала, год выпуска и номер.

По сборникам трудов (статей) указывается автор статьи, ее название и далее название книги (сборника) и ее выходные данные.

Приложения следует оформлять как продолжение реферата на его последующих страницах. На все приложения в тексте работы должны быть ссылки. Располагать приложения следует в порядке появления ссылок на них в тексте.

Рекомендации к письменному анализу художественного произведения


При анализе художественного произведения следует различать идейное содержание и художественную форму. Идейное содержание включает:

1) тематику произведения; 2) его проблематику; 3) пафос произведения – идейно-эмоциональное отношение писателя к изображенным характерам.

Художественная форма включает: 1) детали предметной изобразительности: портрет, пейзаж, бытовые подробности; 2) композиционные детали: авторские рассуждения, отступления, вставные эпизоды; 3) изобразительно-выразительные особенности авторской речи.

Схема анализа художественного произведения

1. История создания.
2. Тематика.
3. Проблематика.
4. Идейная направленность произведения и его эмоциональный пафос.
5. Жанровое своеобразие.
6. Основные художественные образы в их системе и внутренних связях.
7. Центральные персонажи.
8. Сюжет и особенности строения конфликта.
9. Пейзаж, портрет, диалоги и монологи персонажей, интерьер, обстановка действия.
10. Речевой строй произведения (авторское описание, повествование, отступления, рассуждения).

 МИНОБРНАУКИ РОССИИ Федеральное государственное бюджетное образовательное учреждение высшего образования «Челябинский государственный университет» (ФГБОУ ВО «ЧелГУ») Костанайский филиал Кафедра филологии			
Методические рекомендации для подготовки к занятиям лекционного, семинарского типа и к самостоятельной работе студентов по дисциплине (модулю) «История русской литературы второй половины 20 века» по основной профессиональной образовательной программе высшего образования – программе бакалавриата « _____ » по направлению подготовки 45.03.01 Филология			
Версия документа - 1	стр. 11 из 17	Первый экземпляр _____	КОПИЯ № _____

11. Композиция сюжета и отдельных образов, а также общая архитектура произведения.
12. Место произведения в творчестве писателя.
13. Место произведения в истории мировой литературы.

Рекомендации по подготовке творческого задания (проекта)


1. Проект – это самостоятельная творческая разработка.
2. Рекомендуемый порядок выполнения:
 - а) подберите информацию (книги, журналы, компьютерные программы, телепередачи и т.д.);
 - б) выполните теоретическую и практическую части проекта;
 - в) внесите коррективы в теоретическую часть по результатам выполнения;
 - г) подготовьтесь к защите и оценке качества Вашей работы;
 - д) подготовьте для защиты демонстрационные наглядные материалы;
- 3) защитите проект.

Рекомендации к выразительному чтению (наизусть) стихотворений

1. Перечитайте текст внимательно. Определите содержание, мысли, чувства, настроение и переживания героев, автора.
2. Определите свое отношение к событиям (персонажам, описаниям картин природы).
3. Мысленно представьте себе их.
4. Решите, что будете сообщать при чтении слушателям, что они должны понять (какова задача чтения).
5. Продумайте в соответствии с задачей чтения и выберите интонационные средства: тон, темп чтения, пометьте паузы, логические ударения.
6. При чтении необходимо соблюдать интонации вопроса, утверждения, а также придавать голосу нужные эмоциональные окраски.
7. Прочитайте сначала текст вслух для себя. Проверьте еще раз, со всем ли вы согласны.
8. Прочитайте текст выразительно. Выразительным называют громкое чтение, в процессе которого исполнитель с достаточной ясностью выражает мысли и чувства, вложенные автором в произведение.

Далее сделайте исполнительский анализ художественного произведения, который включает в себя: знакомство с произведением, уяснение его содержания, определение темы, представление действующих лиц, событий, причинно-следственных связей между ними. Важно: установить подтекст произведения, уяснить идею, замысел автора.

Требования к выполнению самостоятельной работы студентов

 МИНОБРНАУКИ РОССИИ Федеральное государственное бюджетное образовательное учреждение высшего образования «Челябинский государственный университет» (ФГБОУ ВО «ЧелГУ») Костанайский филиал Кафедра филологии			
Методические рекомендации для подготовки к занятиям лекционного, семинарского типа и к самостоятельной работе студентов по дисциплине (модулю) «История русской литературы второй половины 20 века» по основной профессиональной образовательной программе высшего образования – программе бакалавриата « _____ » по направлению подготовки 45.03.01 Филология			
Версия документа - 1	стр. 12 из 17	Первый экземпляр _____	КОПИЯ № _____

при подготовке каудиторным занятиям

Самостоятельная работа – это планируемая работа студентов, выполняемая по заданию и при методическом руководстве преподавателя, но без его непосредственного участия.

Процесс организации самостоятельной работы обычно включает в себя следующие этапы:

- подготовительный (определение целей, составление плана, подготовка методического, документального и литературного обеспечения изучаемой темы);
- основной (реализация плана, использование приемов поиска информации, усвоения, переработки, применения, фиксирование результатов, самоорганизация процесса работы);
- заключительный (оценка значимости и анализ результатов, их систематизация, выводы по изучаемой теме).

При выполнении заданий для СРС студент должен руководствоваться требованием профилирования своей дисциплины в соответствии со специальностью обучения. При выполнении заданий для СРС необходимо соблюдать следующие требования:

- отбор и изложение материала должны обеспечивать достижение целей, изложенных в программе, и понимание прикладного значения данной дисциплины для своей профессии;
- материал заданий должен быть осознаваем и служить средством выработки обобщенных умений;
- при выполнении заданий следует формулировать их содержание в контексте темы.

Основными видами самостоятельной работы являются: работа с печатными источниками информации (конспектом, книгой, документами), работа с компьютерными автоматизированными курсами обучения.

Задачи самостоятельной работы:


- углубление и систематизация знаний;
- постановка и решение познавательных задач;
- развитие аналитико-синтетических способностей умственной деятельности, умений работы с различной по объему и виду информацией, учебной и научной литературой;
- практическое применение знаний и умений;
- развитие навыков организации самостоятельного умственного труда и контроля за его эффективностью.

По итогам самостоятельной работы студенты должны научиться проводить рефлексию: формулировать получаемые результаты, переопределять цели дальнейшей работы, корректировать и прогнозировать свой образовательный маршрут.

Рекомендации по написанию эссе

Эссе – это прозаическое сочинение, имеющее композиционную цельность и логическую последовательность. Эссе должно выражать личное мнение по данной проблеме, дополненное примерами из художественных текстов, средств массовой информации и личного жизненного опыта.

Целью написания эссе является развитие умения учащихся творчески осмысливать выбранную тему, выражать свое мнение и суждение по поставленной проблеме, аргументируя свою позицию.

 МИНОБРНАУКИ РОССИИ Федеральное государственное бюджетное образовательное учреждение высшего образования «Челябинский государственный университет» (ФГБОУ ВО «ЧелГУ») Костанайский филиал Кафедра филологии			
Методические рекомендации для подготовки к занятиям лекционного, семинарского типа и к самостоятельной работе студентов по дисциплине (модулю) «История русской литературы второй половины 20 века» по основной профессиональной образовательной программе высшего образования – программе бакалавриата « _____ » по направлению подготовки 45.03.01 Филология			
Версия документа - 1	стр. 13 из 17	Первый экземпляр _____	КОПИЯ № _____

Задачи:

1. Уметь последовательно и логически верно передавать собственное суждение.
2. Уметь аргументировать, приводя примеры соответствующей теме.
3. Показать навыки ассоциативного и критического мышления.
4. Показать грамотное орфографическое, пунктуационное, стилистическое написание текста.
5. Показать разнообразие словарного запаса.

Отличительные признаки эссе:

- прозаическое произведение;
- небольшой объем;
- субъективные впечатления и размышления автора;
- композиционная цельность;
- образность и цитирование.

В отличие от сочинения эссе трактует одну частную тему и передает «индивидуальные впечатления, суждения, соображения автора о той или иной проблеме, о том или ином событии или явлении». Эссе свойственно преобладание впечатлений, а не фактов, непринужденность, эмоциональность изложения, смешение речевых, стилистических пластов. Оно ориентируется на разговорную речь, которая обеспечивает легкость, доверительность обращения к читателю.

Рекомендации для обучаемых по работе над эссе:

Для написания интересного эссе необходимо помнить, что оно предполагает понимание цели написания, ярко выраженную авторскую позицию по предложенной теме, искренность, эмоциональность, умение пользоваться изобразительно-выразительными средствами языка, приводить широкий спектр аргументированных доводов и суждений, показывая высокий интеллектуальный уровень знаний. Несмотря на свободную форму организации композиции, структура эссе предполагает такие части, как введение, основная часть и заключение.

Вводная часть

В вводной части автору достаточно включить 1-2 абзаца, состоящих из 2 и более предложений, которые позволят привлечь внимание читателя, подвести его к проблеме, которой посвящено эссе.

Можно начать с цитаты или яркой фразы. Для привлечения внимания можно использовать риторические вопросы, сравнительную аллегорию, когда неожиданный факт или событие связывается с темой эссе.


Основная часть

Основная часть состоит из тезиса (тезисов) и нескольких аргументов.

Тезис необходимо оформить в виде короткой законченной мысли, которую хочет донести автор до читателя эссе.

Рекомендуется включать слова и словосочетания, позволяющие дополнить высказывания необходимой информацией, характерные для данного типа текста.

Заключение

 МИНОБРНАУКИ РОССИИ Федеральное государственное бюджетное образовательное учреждение высшего образования «Челябинский государственный университет» (ФГБОУ ВО «ЧелГУ») Костанайский филиал Кафедра филологии			
Методические рекомендации для подготовки к занятиям лекционного, семинарского типа и к самостоятельной работе студентов по дисциплине (модулю) «История русской литературы второй половины 20 века» по основной профессиональной образовательной программе высшего образования – программе бакалавриата « _____ » по направлению подготовки 45.03.01 Филология			
Версия документа - 1	стр. 14 из 17	Первый экземпляр _____	КОПИЯ № _____

В заключительной части автору необходимо сделать выводы и подвести итоги. Заключение и вступление должны фокусировать внимание на проблеме (во вступлении она ставится, в заключении резюмируется мнение автора).

В заключении можно использовать слова и словосочетания, позволяющие подвести итог и сделать резюме. Успешность написания эссе зависит от четко составленного плана для организации своих мыслей (написание плана в окончательной редакции работы не требуется), установления связей между ними, от систематической практики и от умения интегрировать знания и навыки, полученные из различных предметных областей, а также знание художественных текстов.

Рекомендации по подготовке к письменному сообщению

Подготовка сообщения – это вид внеаудиторной самостоятельной работы по подготовке небольшого по объёму сообщения. Сообщаемая информация носит характер уточнения или обобщения, несёт новизну, отражает современный взгляд по определённым проблемам.

Сообщение отличается от докладов и рефератов не только объёмом информации, но и её характером – сообщения дополняют изучаемый вопрос фактическими или статистическими материалами. Оформляется задание письменно, оно может включать элементы наглядности (иллюстрации, демонстрацию).

Роль преподавателя: определить тему и цель сообщения; определить место и сроки подготовки сообщения; оказать консультативную помощь при формировании структуры сообщения; рекомендовать базовую и дополнительную литературу по теме сообщения; оценить сообщение в контексте занятия.

Роль студента: собрать и изучить литературу по теме; составить план или графическую структуру сообщения; выделить основные понятия; ввести в текст дополнительные данные, характеризующие объект изучения; оформить текст письменно; сдать на контроль преподавателю и озвучить в установленный срок.

Критерии оценки: актуальность темы; соответствие содержания теме; глубина проработки материала; грамотность и полнота использования источников; наличие элементов наглядности.


Объём сообщения – 1-2 страниц текста, оформленного в соответствии с указанными ниже требованиями.

Этапы работы над сообщением

1. Подбор и изучение основных источников по теме, указанных в данных рекомендациях.
2. Составление списка используемой литературы.
3. Обработка и систематизация информации.
4. Написание сообщения.

Рекомендации по подготовке к тестированию

Тестирование представляет собой средство контроля усвоения учебного материала темы или раздела дисциплины. Целью тестирования является формирование у обучающегося навыков анализа теоретических проблем на основе самостоятельного изучения учебной и научной литературы.

 МИНОБРНАУКИ РОССИИ Федеральное государственное бюджетное образовательное учреждение высшего образования «Челябинский государственный университет» (ФГБОУ ВО «ЧелГУ») Костанайский филиал Кафедра филологии			
Методические рекомендации для подготовки к занятиям лекционного, семинарского типа и к самостоятельной работе студентов по дисциплине (модулю) «История русской литературы второй половины 20 века» по основной профессиональной образовательной программе высшего образования – программе бакалавриата « _____ » по направлению подготовки 45.03.01 Филология			
Версия документа - 1	стр. 15 из 17	Первый экземпляр _____	КОПИЯ № _____


От обучающегося требуется: владение изученным в ходе учебного процесса материалом, относящимся к рассматриваемой проблеме; знание разных точек зрения, высказанных в литературоведческой науке по соответствующей проблеме, умение сопоставлять их между собой; наличие собственного мнения по обсуждаемым вопросам и умение его аргументировать.

- Прежде всего, следует внимательно изучить структуру теста, оценить объем времени, выделяемого на данный тест, увидеть, какого типа задания в нем содержатся. Это поможет настроиться на работу.
- Лучше начинать отвечать на те вопросы, в правильности решения которых нет сомнений, пока не останавливаясь на тех, которые могут вызвать долгие раздумья. Это позволит успокоиться и сосредоточиться на выполнении более трудных вопросов.
- Очень важно всегда внимательно читать задания до конца, не пытаясь понять условия «по первым словам» или выполнив подобные задания в предыдущих тестированиях. Такая спешка нередко приводит к досадным ошибкам в самых легких вопросах.
- Если Вы не знаете ответа на вопрос или не уверены в правильности, следует пропустить его и отметить, чтобы потом к нему вернуться.
- Многие задания можно быстрее решить, если не искать сразу правильный вариант ответа, а последовательно исключать те, которые явно не подходят. Метод исключения позволяет в итоге сконцентрировать внимание на одном-двух вероятных вариантах.
- Рассчитывать выполнение заданий нужно всегда так, чтобы осталось время на проверку и доработку (примерно 1/3-1/4 запланированного времени). Тогда вероятность ошибок сводится к нулю и имеется время, чтобы набрать максимум баллов на легких заданиях и сосредоточиться на решении более трудных, которые вначале пришлось пропустить.
- Процесс угадывания правильных ответов желательно свести к минимуму, так как это чревато тем, что студент забудет о главном: умении использовать имеющиеся накопленные в учебном процессе знания, и будет надеяться на удачу.

При подготовке к тесту не следует просто заучивать, необходимо понять логику изложенного материала. Этому немало способствует составление развернутого плана, таблиц, схем, внимательное изучение исторических карт. Большую помощь оказывают опубликованные сборники тестов, Интернет-тренажеры, позволяющие, во-первых, закрепить знания, во-вторых, приобрести соответствующие психологические навыки саморегуляции и самоконтроля. Именно такие навыки не только повышают эффективность подготовки, позволяют более успешно вести себя во время экзамена, но и вообще способствуют развитию навыков мыслительной работы.

Рекомендации по составлению сравнительно-сопоставительной таблицы

Данный вид работы определяется как частично-поисковый, т.е. часть материала по созданию таблицы определяется преподавателем, а другая часть материала подбирается самим студентом. Студент, применяя рекомендации, рассматривает выявленный научно-практический и учебный материал с позиции анализа для формирования определенной таблицы. Кроме этого, данный метод является репродуктивным, способствующим формированию монологического высказывания студента, определяющего основные

			
МИНОБРНАУКИ РОССИИ Федеральное государственное бюджетное образовательное учреждение высшего образования «Челябинский государственный университет» (ФГБОУ ВО «ЧелГУ»)			
Костанайский филиал Кафедра филологии			
Методические рекомендации для подготовки к занятиям лекционного, семинарского типа и к самостоятельной работе студентов по дисциплине (модулю) «История русской литературы второй половины 20 века» по основной профессиональной образовательной программе высшего образования – программе бакалавриата «_____» по направлению подготовки 45.03.01 Филология			
Версия документа - 1	стр. 16 из 17	Первый экземпляр _____	КОПИЯ № _____

моменты, принципы и способы, послужившие основанием для формирования таблицы, а в дальнейшем для её представления или защиты.

Самостоятельно и индивидуально каждый из студентов выявляет на основе анализа теоретического материала необходимые и достаточные для заполнения сравнительной таблицы сведения. Работа каждого из студентов оценивается преподавателем с позиции логического и образного мышления.

Используя литературу, рекомендованную преподавателем, студент выявляет характерные признаки, черты или виды, дающие возможность рассмотреть объекты как схожие с одной стороны, и различные, с другой. Завершение заполненной таблицы рассматривается преподавателем как контроль полученных ими знаний.

Рекомендации по подготовке составления глоссария

Главное правило глоссария – достоверность. Составление глоссария – это вид самостоятельной работы студента, выражающейся в подборе и систематизации терминов, непонятных слов и выражений, встречающихся при изучении темы. Развивает у студентов способность выделять главные понятия темы и формулировать их.

Первая часть каждого пункта глоссария – это точная формулировка интересующего термина. Так, слова и аббревиатуры приводятся в именительном падеже и единственном числе, глаголы – в неопределенной форме, а словосочетания – в полном виде.

Вторая часть пункта – пояснение и описание. Они должны наиболее полно раскрывать суть термина. По возможности, редкие слова и фразы нужно раскрыть на конкретных примерах.

-Пояснение должно наиболее точно отражать суть термина или фразы.

-Пояснение должно быть корректным и понятным. Нельзя использовать откровенные жаргонизмы, но и слишком сложный научный текст может только запутать пользователя.

-Толкования слов должны быть строго лаконичными. Не следует делать их пространными, излишне исчерпывающими, многословными, несущими избыточную информацию.

-Учитывать все варианты. Если один и тот же термин может иметь несколько равнозначных значений, нужно учитывать все варианты, и на конкретных примерах приводить значение термина в том или ином контексте.

Действия студента:

-прочитать материал источника, выбрать главные термины, непонятные слова;

- подобрать к ним и записать основные определения или расшифровку понятий;

-критически осмыслить подобранные определения и попытаться их модифицировать (упростить в плане устранения избыточности и повторений);


-оформить работу и представить в установленный срок.

Рекомендации к написанию конспекта

В рамках самостоятельной работы студентов осуществляется проверка умений конспектирования источников, в том числе лекций. Посещение лекций – обязательная часть учебного процесса вуза. Текущий контроль над учебной деятельностью студентов сводится к проверке записанного обучающимися лекционного материала.

Алгоритм составления конспекта:

1. Определите цель составления конспекта.

 МИНОБРНАУКИ РОССИИ Федеральное государственное бюджетное образовательное учреждение высшего образования «Челябинский государственный университет» (ФГБОУ ВО «ЧелГУ») Костанайский филиал Кафедра филологии			
Методические рекомендации для подготовки к занятиям лекционного, семинарского типа и к самостоятельной работе студентов по дисциплине (модулю) «История русской литературы второй половины 20 века» по основной профессиональной образовательной программе высшего образования – программе бакалавриата « _____ » по направлению подготовки 45.03.01 Филология			
Версия документа - 1	стр. 17 из 17	Первый экземпляр _____	КОПИЯ № _____

2. Конспектируя материал, подразделяйте его на основные смысловые части, выделяйте главные мысли, выводы.

3. Если составляется план-конспект, сформулируйте его пункты и определите, что именно следует включить в план-конспект для раскрытия каждого из них.

4. Наиболее существенные положения изучаемого материала (тезисы) последовательно и кратко излагайте своими словами или приводите в виде цитат.

5. В конспект включаются не только основные положения, но и обосновывающие их выводы, конкретные факты и примеры (без подробного описания).

6. Составляя конспект, можно отдельные слова и целые предложения писать сокращенно, выписывать только ключевые слова, вместо цитирования делать лишь ссылки на страницы конспектируемой работы, применять условные обозначения.

7. Научитесь пользоваться цветом для выделения тех или иных информативных узлов в тексте. У каждого цвета должно быть строго однозначное, заранее предусмотренное назначение. Например, если вы пользуетесь синими чернилами для записи конспекта, то:

красным цветом - подчеркивайте названия тем;

черным - подчеркивайте заголовки подтем, параграфов и т.д.;

зеленым - делайте выписки цитат и т.д.

Для выделения большей части текста используется подчёркивание.

Дублирующие рекомендации видов самостоятельной работы представлены в разделе «Рекомендации студентам при подготовке к лекционным и практическим занятиям».

Рекомендации по работе с литературой

– ознакомьтесь с аннотациями к рекомендованной литературе и определите основной метод изложения материала того или иного источника;

– составьте собственные аннотации к другим источникам, что поможет при выполнении рефератов и др. заданий при подготовке к сдаче формы контроля;

– выберите те источники, которые наиболее подходят для изучения конкретной темы.