

Документ подписан простой электронной подписью

Информация о владельце:

МИНОБРНАУКИ РОССИИ

ФИО: Тюлегенова Раиса Амиржановна

Федеральное государственное бюджетное образовательное учреждение высшего образования

Должность: Директор

«Челябинский государственный университет» (ФГБОУ ВО «ЧелГУ»)

Дата подписания: 03.07.2023 13:29:04

Костанайский филиал

Уникальный программный ключ:

Кафедра экономики

125b8acc44c5368c45bd8abf3dc3e14a0d7c7e8486c18d78ca8b889439e47

Методические рекомендации для подготовки к занятиям лекционного, семинарского типа и к самостоятельной работе студентов по дисциплине (модулю) «Коммерческая логистика» по основной профессиональной образовательной программе высшего образования – программе бакалавриата «Бизнес логистика» по направлению подготовки 38.03.02 Менеджмент

Версия документа - 1

стр. 1 из 24

Первый экземпляр _____

КОПИЯ № _____



УТВЕРЖДАЮ

Директор Костанайского филиала
ФГБОУ ВО «ЧелГУ»

_____ Р.А. Тюлегенова

25.05.2023 г.

**Методические рекомендации
для подготовки к занятиям лекционного, семинарского типа и к
самостоятельной работе студентов**

по дисциплине (модулю)
Коммерческая логистика

Направление подготовки (специальность)
38.03.02 Менеджмент

Направленность (профиль)
Бизнес логистика

Присваиваемая квалификация
Бакалавр

Форма обучения
Очная, очно-заочная

Год набора 2021, 2022

Костанай 2023



МИНОБРНАУКИ РОССИИ

Федеральное государственное бюджетное образовательное учреждение высшего образования «Челябинский государственный университет» (ФГБОУ ВО «ЧелГУ») Костанайский филиал
Кафедра экономики

Методические рекомендации для подготовки к занятиям лекционного, семинарского типа и к самостоятельной работе студентов по дисциплине (модулю) «Коммерческая логистика» по основной профессиональной образовательной программе высшего образования – программе бакалавриата «Бизнес логистика» по направлению подготовки 38.03.02 Менеджмент

Версия документа - 1

стр. 2 из 24

Первый экземпляр _____

КОПИЯ № _____

Методические рекомендации приняты

Учёным советом Костанайского филиала ФГБОУ ВО «ЧелГУ»

Протокол заседания № 10 от 25 мая 2023 г.

Председатель учёного совета
филиала

Р.А. Тюлегенова

Секретарь учёного совета
филиала

Н.А. Кравченко

Методические рекомендации рекомендованы

Учебно-методическим советом Костанайского филиала ФГБОУ ВО «ЧелГУ»

Протокол заседания № 10 от 18 мая 2023 г.

Председатель
Учебно-методического совета

Н.А. Нализко

Методические рекомендации разработаны и рекомендованы кафедрой экономики


Протокол заседания № 9 от 10 июня 2023 г.

Заведующий кафедрой

Г.В. Панина

Автор (составитель)
экономики, кандидат экономических наук, доцент

Панина Г.В., доцент кафедры

	МИНОБРНАУКИ РОССИИ Федеральное государственное бюджетное образовательное учреждение высшего образования «Челябинский государственный университет» (ФГБОУ ВО «ЧелГУ») Костанайский филиал Кафедра экономики		
	Методические рекомендации для подготовки к занятиям лекционного, семинарского типа и к самостоятельной работе студентов по дисциплине (модулю) «Коммерческая логистика» по основной профессиональной образовательной программе высшего образования – программе бакалавриата «Бизнес логистика» по направлению подготовки 38.03.02 Менеджмент		
Версия документа - 1	стр. 3 из 24	Первый экземпляр _____	КОПИЯ № _____

Содержание

Общие положения	4
Рекомендации студентам по подготовке к занятиям лекционного типа.....	6
Рекомендации студентам по подготовке к практическим занятиям и занятиям семинарского типа	11
Рекомендации по выполнению самостоятельной работы студентов	17
Рекомендации студентам по изучению рекомендованной литературы	22
Список рекомендуемой литературы	23



МИНОБРНАУКИ РОССИИ

Федеральное государственное бюджетное образовательное учреждение высшего образования «Челябинский государственный университет» (ФГБОУ ВО «ЧелГУ»)
Костанайский филиал
Кафедра экономики

Методические рекомендации для подготовки к занятиям лекционного, семинарского типа и к самостоятельной работе студентов по дисциплине (модулю) «Коммерческая логистика» по основной профессиональной образовательной программе высшего образования – программе бакалавриата «Бизнес логистика» по направлению подготовки 38.03.02 Менеджмент

Версия документа - 1

стр. 4 из 24

Первый экземпляр _____

КОПИЯ № _____

Общие положения

Приступая к изучению дисциплины «Коммерческая логистика», необходимо ознакомиться с рабочей учебной программой, учебной, научной и методической литературой, имеющейся в библиотеке, получить в библиотеке рекомендованные учебники, учебно-методические пособия с методическим материалом, завести новую тетрадь для конспектирования лекций и выполнения практических заданий.

Учебный процесс при преподавании курса основывается на использовании традиционных, инновационных и информационных образовательных технологий. Традиционные образовательные технологии представлены лекциями и семинарскими (практическими) занятиями. Инновационные образовательные технологии используются в виде широкого применения активных и интерактивных форм проведения занятий. Информационные образовательные технологии реализуются путем активизации самостоятельной работы студентов в информационной образовательной среде.

Лекция – методологическая и организационная основа для всех форм учебных занятий, в том числе самостоятельных.

Методологическая основа лекций состоит в ведении обучающегося в суть курса вообще, придавая учебному курсу междисциплинарную связь, а организационная - так как все другие формы учебных занятий так или иначе «завязаны» на лекцию, чаще всего логически следуют за ней, опираются на нее содержательно и тематически.

Назначение современной лекции в учебном процессе не в том, чтобы предоставить всю информацию по теме, а чтобы помочь освоить курс, овладеть теоретическими знаниями с практическим применением сначала на практических занятиях и занятиях семинарского типа, а в дальнейшем применять на практике с возможным решением нестандартных ситуаций.

В учебном процессе лекция выполняет методологическую, организационную и информационную функции. Лекция раскрывает понятийный аппарат конкретной области знания, ее проблемы, дает цельное представление о предмете, показывает взаимосвязь с другими дисциплинами. Лекция обеспечивает усвоение учебной информации на первоначальном уровне общей ориентировки в материале, концентрирует внимание студентов на наиболее сложных узловых вопросах, стимулирует активную познавательную деятельность и закладывает основы для будущего эффективного и полноценного усвоения материала.

К основным видам учебных занятий наряду с другими отнесены занятия семинарского типа и практические занятия, направленные на экспериментальное подтверждение теоретических положений и формирование учебных и профессиональных практических умений, и навыков. Они составляют важную часть теоретической и профессиональной практической подготовки.

В процессе занятий семинарского типа и практических занятий как видов учебных занятий по дисциплине «Коммерческая логистика» обучающиеся (студенты) выполняют одну или несколько практических работ (заданий) под руководством преподавателя в соответствии с изучаемым содержанием учебного материала.

Основная и общая цель для всех занятий семинарского типа и практических занятий – поэтапно применять полученные знания на занятии и формировать профессиональные умения и навыки.



МИНОБРНАУКИ РОССИИ

Федеральное государственное бюджетное образовательное учреждение высшего образования «Челябинский государственный университет» (ФГБОУ ВО «ЧелГУ»)
Костанайский филиал
Кафедра экономики

Методические рекомендации для подготовки к занятиям лекционного, семинарского типа и к самостоятельной работе студентов по дисциплине (модулю) «Коммерческая логистика» по основной профессиональной образовательной программе высшего образования – программе бакалавриата «Бизнес логистика» по направлению подготовки 38.03.02 Менеджмент

Версия документа - 1

стр. 5 из 24

Первый экземпляр _____

КОПИЯ № _____

Решение поставленных перед дисциплиной «Коммерческая логистика» задач достигается посредством активной подготовки студентов к занятиям семинарского типа и практических занятий, а также без выполнения ими заданий в рамках самостоятельной и индивидуальной работы.

Самостоятельная работа студентов является одной из важнейших составляющих образовательного процесса. Независимо от полученной профессии и характера работы любой начинающий бакалавр должен обладать фундаментальными знаниями, профессиональными умениями и навыками деятельности своего профиля, опытом творческой и исследовательской деятельности по решению новых проблем, опытом социально-оценочной деятельности.

Все эти составляющие образования формируются именно в процессе самостоятельной работы студентов, так как предполагает максимальную индивидуализацию деятельности каждого студента и может рассматриваться одновременно и как средство совершенствования творческой индивидуальности.

При подготовке к рубежному контролю и экзамену необходимо повторять пройденный материал в строгом соответствии с рабочей программой дисциплины «Коммерческая логистика». Использовать материалы занятий, конспекта лекций и литературу, рекомендованную преподавателем. Обратит особое внимание на темы учебных занятий, пропущенных обучающимся по разным причинам. При необходимости обратиться за консультацией и методической помощью к преподавателю

Типовые оценочные средства, используемые в процессе освоения дисциплины, и их критерии приведены в Фондах оценочных средств текущего контроля, рубежного контроля и промежуточной аттестации по дисциплине «Коммерческая логистика».



МИНОБРНАУКИ РОССИИ

Федеральное государственное бюджетное образовательное учреждение высшего образования «Челябинский государственный университет» (ФГБОУ ВО «ЧелГУ»)
Костанайский филиал
Кафедра экономики

Методические рекомендации для подготовки к занятиям лекционного, семинарского типа и к самостоятельной работе студентов по дисциплине (модулю) «Коммерческая логистика» по основной профессиональной образовательной программе высшего образования – программе бакалавриата «Бизнес логистика» по направлению подготовки 38.03.02 Менеджмент

Версия документа - 1

стр. 6 из 24

Первый экземпляр _____

КОПИЯ № _____

Рекомендации студентам по подготовке к занятиям лекционного типа

Лекционный курс предполагает систематизированное изложение основных вопросов учебного плана.

На первой лекции лектор обязан предупредить студентов, применительно к какому базовому учебнику (учебникам, учебным пособиям) будет прочитан курс.

Лекционный курс должен давать наибольший объем информации и обеспечивать более глубокое понимание учебных вопросов при значительно меньшей затрате времени, чем это требуется большинству студентов на самостоятельное изучение материала.

Дисциплина «Коммерческая логистика» изучается студентами 3 курса в 5 семестре. По изучению курса студенты сдают экзамен.

Содержание занятий лекционного типа по дисциплине «Коммерческая логистика»

Темы	Содержание темы
Понятие коммерческой деятельности. Развитие коммерции в России	Понятие коммерческой деятельности. Развитие коммерции в России. Субъекты коммерческой деятельности. Объединение коммерческих организаций
Коммерческое ценообразование в сфере товарного обращения. Информация в коммерческой деятельности предприятия	Сущность цены и стоимости товара. Ценообразование в сфере товарного обращения
Модели и методы коммерческой логистики	Методика логистического анализа. Метод ABC-анализа. Метод XYZ-анализа. Позиционирование продукции. Модель логистической системы
Организация коммерческой логистики	Стратегия и планирование в коммерческой логистике. Контроль и управление в коммерческой логистике. Особенности логистики в отраслевых сферах
Коммерческая логистика производственного предприятия	Логистика снабжения: задачи логистики снабжения, организация снабжения на предприятии. Логистика производства: традиционная и логистическая концепции организации производства. Толкающие и тянущие системы управления потоками. Эффективность применения логистического подхода в производстве.
Логистика в оптовой и розничной торговле	Логистика оптовых продаж: управление физическим распределением. Сервис в коммерческой логистике. Посредничество в логистике. Методы обеспечения надежности цепей поставок. Логистико-экономическое равновесие предприятия. Основы логистики в розничной торговле.
Организация логистического сервиса на предприятии. Коммерческие сделки на рынке товаров и услуг	Понятие сервиса в логистике. Создание системы логистического сервиса. Совершенствование логистического сервиса на предприятии
Организация товародвижения в сфере товарного обращения. Коммерческий риск в сфере товарного обращения	Понятие и сущность товародвижения. Условия рациональной организации товародвижения. Коммерческий риск в сфере товарного обращения



МИНОБРНАУКИ РОССИИ

Федеральное государственное бюджетное образовательное учреждение высшего образования «Челябинский государственный университет» (ФГБОУ ВО «ЧелГУ»)
Костанайский филиал
Кафедра экономики

Методические рекомендации для подготовки к занятиям лекционного, семинарского типа и к самостоятельной работе студентов по дисциплине (модулю) «Коммерческая логистика» по основной профессиональной образовательной программе высшего образования – программе бакалавриата «Бизнес логистика» по направлению подготовки 38.03.02 Менеджмент

Версия документа - 1

стр. 7 из 24

Первый экземпляр _____

КОПИЯ № _____

В ходе занятий лекционного типа обучающийся должен вести конспектирование учебного материала. Обращать внимание на категории, формулировки, раскрывающие содержание тех или иных явлений и процессов, научные выводы и практические рекомендации, положительный опыт в ораторском искусстве. Желательно оставить в рабочих конспектах поля, на которых делать пометки из рекомендованной литературы, дополняющие материал прослушанной лекции, а также подчеркивающие особую важность тех или иных теоретических положений. Задавать преподавателю уточняющие вопросы с целью уяснения теоретических положений, разрешения спорных ситуаций.

Конспект (от лат. *conspicere* – обзор) – письменный текст, в котором кратко и последовательно изложено содержание основного источника информации.

Выделяют две разновидности конспектирования:

- конспектирование письменных текстов;
- конспектирование устных сообщений (например, лекций).

Конспект может быть кратким или подробным.

В основе процесса конспектирования лежит систематизация прочитанного или услышанного материала. Целью процесса служит приведение в единый порядок сведений, полученных из научной статьи, учебной и методической литературы.

Конспектирование является неотъемлемой формой работы обучающегося в силу того, что в учебном процессе студенты сталкиваются с необходимостью краткого изложения большого объема учебного материала.

Цели конспектирования:

- развитие у обучающегося навыков переработки информации полученной в устном или письменном виде и придание ей сжатой формы;
- выработка умений выделить основную идею, мысль из первоисточника информации;
- формирование навыков составления грамотных, логичных, кратких тезисов;
- облегчение процесса запоминания текста.

Обучающимся следует обратить внимание, на то, что дословная запись текста не является конспектом. Только структурированный тезисный текст может называться таковым. При конспектировании письменных источников необходимо обращать внимание на абзацы, их существование призвано облегчить восприятие текста и начало новой мысли автора. Важно учитывать также и то, что одна мысль может быть изложена в нескольких абзацах.

Высокую скорость конспектирования могут обеспечить сокращения (общепринятые, аббревиатуры, стрелочки, указывающие на логические связи, опорные слова, ключевые слова, схемы и т.д.).

Составление конспекта призвано облегчить запоминание текста. Обучающимся рекомендуется после его составления прочесть зафиксированные тезисы несколько раз для полного их усвоения. Допускается подчеркивание тезисов, содержащих основные мысли, выделение их цветным маркером.

Пересказ не является конспектированием статьи, перефразирование возможно с сохранением ее содержания, логических связей с целью сокращения объема.

При использовании в конспекте цитат автора требуется выделение их в кавычки и указание на источник публикации и автора высказывания.



МИНОБРНАУКИ РОССИИ

Федеральное государственное бюджетное образовательное учреждение высшего образования «Челябинский государственный университет» (ФГБОУ ВО «ЧелГУ»)

Костанайский филиал
Кафедра экономики

Методические рекомендации для подготовки к занятиям лекционного, семинарского типа и к самостоятельной работе студентов по дисциплине (модулю) «Коммерческая логистика» по основной профессиональной образовательной программе высшего образования – программе бакалавриата «Бизнес логистика» по направлению подготовки 38.03.02 Менеджмент

Версия документа - 1

стр. 8 из 24

Первый экземпляр _____

КОПИЯ № _____

Виды конспектов:

1 Плановый конспект. Его выполнение возможно при составлении предварительного плана научной статьи, главы учебного или методического пособия. Каждый вопрос плана раскрывается в соответствующей части конспекта

2 Текстуальный конспект. Прекрасно подходит для конспектирования научных статей, монографий, когда необходимо в полной мере отразить точку зрения автора, облачив ее в форму цитаты

3 Тематический конспект. Его основная задача – найти ответ на поставленный вопрос, решить научную задачу. Число конспектируемых источников в этом случае не ограничивается, имеет значение достижение конечной цели.

4 Свободный конспект может содержать в себе элементы вышеперечисленных конспектов. Составление такого конспекта способствует лучшему усвоению и осмыслению материала.

Порядок составления конспекта письменного материала:

1 Предварительное знакомство с текстом с целью определения степени его сложности, научности и выбора вида конспектирования

2 Повторное прочтение и анализ исследуемого материала позволит сосредоточиться на главной мысли текста и определиться с разбивкой текста на смысловые единицы

3 Выделение тезисов, передающих краткое содержание материала.

Ясность, краткость, логическая связанность тезисов – основные характеристики конспекта. При конспектировании письменного материала необходимо обращать внимание не только на основные положения текста, но и на доказательства, примеры, цитаты, мнения ученых и практиков.

Указания по конспектированию лекций:

- не нужно стараться записать весь материал, озвученный преподавателем. Как правило, лектором делаются акценты на ключевых моментах лекции для начала конспектирования;

- конспектирование необходимо начинать после оглашением главной мысли лектором, перед началом ее комментирования;

- выделение главных мыслей в конспекте другим цветом целесообразно производить вне лекции с целью сокращения времени на конспектирование на самой лекции;

- применение сокращений приветствуется;

- нужно избегать длинных и сложных рассуждений;

- дословное конспектирование отнимает много времени, поэтому необходимо опускать фразы, имеющие второстепенное значение;

- если в лекции встречаются неизвестные термины, лучше всего отметить на полях их существование, оставить место для их пояснения и в конце лекции задать уточняющий вопрос лектору.

Конспектирование и рецензирование, таким образом, это процесс выделения основных мыслей текста, его осмысления и оценки содержащейся в нем информации. Данный вид учебной работы является видом индивидуальной самостоятельной работы студента.



МИНОБРНАУКИ РОССИИ

Федеральное государственное бюджетное образовательное учреждение высшего образования «Челябинский государственный университет» (ФГБОУ ВО «ЧелГУ»)
Костанайский филиал
Кафедра экономики

Методические рекомендации для подготовки к занятиям лекционного, семинарского типа и к самостоятельной работе студентов по дисциплине (модулю) «Коммерческая логистика» по основной профессиональной образовательной программе высшего образования – программе бакалавриата «Бизнес логистика» по направлению подготовки 38.03.02 Менеджмент

Версия документа - 1

стр. 9 из 24

Первый экземпляр _____

КОПИЯ № _____

Лекция выступает в качестве ведущего звена всего курса обучения и представляет собой способ изложения объемного теоретического материала, обеспечивающий целостность и законченность его восприятия студентами. Лекция дает систематизированные основы научных знаний по дисциплине, раскрывает состояние и перспективы развития соответствующей области науки и техники, концентрирует внимание студентов на наиболее сложных, узловых вопросах, стимулирует их активную познавательную деятельность и способствует формированию творческого мышления. Основными функциями лекции выступают познавательная, развивающая, воспитательная и организующая.

Подготовка к занятиям лекционного типа включает в себя: осознание необходимости ее выполнения; целенаправленную познавательно-практическую деятельность непосредственно перед лекцией (просмотр материала предыдущей лекции для восстановления в памяти основных моментов; ознакомление с новой информацией по рекомендуемой учебной литературе для установления связей между изученной и изучаемой информацией; подбор необходимой дополнительной литературы; выполнение заданий, предложенных на самостоятельную проработку).

Самостоятельная работа студентов на уровне занятий лекционного типа заключается в следующем: осознание студентами целей и задач лекции; понимание смысла сообщаемой преподавателем информации; понимание новых знаний; понимание особенностей подходов к понятиям различных авторов, оценивание их достоинств и недостатков; участие в решении поставленных проблем. Внеаудиторная самостоятельная работа студентов после прослушивания лекции заключается в обработке, закреплении и углублении знаний по изученной теме; перечитывании своих конспектов; выяснения непонятных вопросов, знакомство с полученным материалом по рекомендованной учебной литературе, внесение дополнений в конспект; изучение дополнительной литературы.

Рекомендации по оформлению лекций.

Внимательно ознакомьтесь с предлагаемыми ниже рекомендациями по работе с текстами лекций.

Слушание и записывание лекций является одной из решающих форм самообучения студентов. С ней, с этой формой, связана и работа с литературой, и составление планов, тезисов, конспектов, и подготовка к коллоквиуму, зачету, экзамену, к написанию докладов, рефератов, курсовых работ.

Рекомендации по работе над текстами лекции сводятся к конкретным советам, с первого взгляда кажущимся до примитивности простыми.

1 На обороте обложки тетради записывается фамилия, имя, отчество преподавателя, его ученая степень и ученое звание

2 При конспектировании рекомендуется вести записи на одной стороне листа, оставляя вторую сторону для размышлений, разборов, вопросов, ответов на них, для фиксирования деталей темы или связанных с ней фактов, которые припоминаются самим студентом в ходе слушания лекционного материала. Иногда для этого оставляются лишь широкие поля. На первых лекциях стоит специально упражняться в использовании полей: фиксировать вопросы, вызывающие личный интерес, варианты ответов на них, сомнения, проблемы, спорные положения – то есть превратить



МИНОБРНАУКИ РОССИИ

Федеральное государственное бюджетное образовательное учреждение высшего образования «Челябинский государственный университет» (ФГБОУ ВО «ЧелГУ»)
Костанайский филиал
Кафедра экономики

Методические рекомендации для подготовки к занятиям лекционного, семинарского типа и к самостоятельной работе студентов по дисциплине (модулю) «Коммерческая логистика» по основной профессиональной образовательной программе высшего образования – программе бакалавриата «Бизнес логистика» по направлению подготовки 38.03.02 Менеджмент

Версия документа - 1

стр. 10 из 24

Первый экземпляр _____

КОПИЯ № _____

тетрадные поля в поля размышлений, бесед с собой, диалогов с товарищами, с преподавателем.

3 Запись лекций ведется в произвольной форме. Это может быть стиль учебной программы (назывные предложения); можно важнейшие мысли выделять цветными фломастерами или применять боковые «фонарики», выделяющие подтемы. При этом форма записи материала зависит от специфики изучаемого предмета; уместны и свои краткие пояснения к записям. Запись лекции лучше вести в сжатой форме, короткими и четкими фразами.

4 Запись лекции помогает сосредоточить внимание на главном, в ходе самой лекции продумать и осмыслить услышанное, осознать план и логику изложения материала преподавателем. Такая работа нередко, особенно поначалу, вызывает трудности у студентов: некоторые стремятся записывать все дословно, другие пишут отрывочно, у третьих запись получается хаотическая.

Чтобы избежать этих ошибок, целесообразно придерживаться следующих правил:· после записи ориентирующих и направляющих внимание данных (тема, цель, план лекции, рекомендованная литература) важно попытаться проследить, как они раскрываются в содержании, подкрепляются формулировками, доказательствами, а затем и выводами;· записывать следует основные положения и доказывающие их аргументы, наиболее яркие примеры и факты, поставленные преподавателем вопросы для самостоятельной проработки;· стремиться к четкости записи, ее последовательности, выделяя темы и подтемы, вопросы и подвопросы, используя цифровую и буквенную нумерацию (римские и арабские цифры, большие и малые буквы), красные строки, выделение абзацев, подчеркивание главного;· каждому студенту полезно выработать свою систему сокращений, в которой он мог бы разобраться легко и безошибочно;· необходимо выполнять систематические возвращения к предыдущим текстам. Даже отлично записанная лекция предполагает дальнейшую самостоятельную работу над ней (глубокое осмысление ее содержания, логической структуры, выводов). Особенно важно в процессе самостоятельной работы над лекцией выделить новый понятийный аппарат, уяснить суть новых понятий, при необходимости обратиться к словарям и другим источникам, заодно устранив неточности в записях.

Работа над лекцией стимулирует самостоятельный поиск ответов на самые различные вопросы: над какими понятиями следует поработать, какие обобщения сделать, какой дополнительный материал привлечь.



МИНОБРНАУКИ РОССИИ

Федеральное государственное бюджетное образовательное учреждение высшего образования «Челябинский государственный университет» (ФГБОУ ВО «ЧелГУ»)
Костанайский филиал
Кафедра экономики

Методические рекомендации для подготовки к занятиям лекционного, семинарского типа и к самостоятельной работе студентов по дисциплине (модулю) «Коммерческая логистика» по основной профессиональной образовательной программе высшего образования – программе бакалавриата «Бизнес логистика» по направлению подготовки 38.03.02 Менеджмент

Версия документа - 1

стр. 11 из 24

Первый экземпляр _____

КОПИЯ № _____

Рекомендации студентам по подготовке к практическим занятиям и занятиям семинарского типа

В ходе подготовки к практическим занятиям изучить основную литературу, ознакомиться с дополнительной литературой, новыми публикациями в периодических изданиях. При этом учесть рекомендации преподавателя и требования рабочей учебной программы.

При подготовке практических занятий студенту рекомендуется использовать информационные ресурсы, рекомендованные рабочей программой дисциплины.

Практические занятия – это форма обучения в вузе, предполагающая коллективную проработку тем учебной дисциплины, которые являются сложными для усвоения и при том наиболее значимыми для обеспечения качества профессиональной подготовки студента.

Содержание практических занятий и занятий семинарского типа по дисциплине «Коммерческая логистика»

Тема занятия	Вопросы, подлежащие рассмотрению в ходе подготовки к занятию	Оценочные средства
Понятие коммерческой деятельности. Развитие коммерции в России	Торговля и ее роль в сфере товарного обращения. Периоды и этапы развития коммерческой деятельности в России и Казахстане. Классификация торговых предприятий. Организационные формы объединения предприятий	Устный опрос
Коммерческое ценообразование в сфере товарного обращения. Информация в коммерческой деятельности предприятия	Информация в коммерческой деятельности. Информационные технологии в коммерческой деятельности. Сущность коммерческой тайны	Устный опрос, решение кейса
Модели и методы коммерческой логистики	Метод ABC-анализа: решение задач. Метод XYZ-анализа: решение задач.	Устный опрос, практическая работа
Организация коммерческой логистики	1. В чем состоит процесс стратегического планирования функционирования логистических систем? 2. На каких исходных положениях строятся процедуры стратегического планирования в логистике? 3. В чем заключается содержание логистической координации в логистических и интегрированных логистических системах? 4. Охарактеризуйте конфликт как управленческую ситуацию. В чем отличия межфункционального и межорганизационного конфликтов? 5. Охарактеризуйте зоны возможного возникновения конфликтов с точки зрения управленческой значимости.	Устный опрос, решение кейса
Коммерческая логистика производственного предприятия	Логистика сбыта: сущность логистики сбыта, логистические каналы и цепи сбыта, виды	Устный опрос, практическая работа



МИНОБРНАУКИ РОССИИ

Федеральное государственное бюджетное образовательное учреждение высшего образования «Челябинский государственный университет» (ФГБОУ ВО «ЧелГУ»)
Костанайский филиал
Кафедра экономики

Методические рекомендации для подготовки к занятиям лекционного, семинарского типа и к самостоятельной работе студентов по дисциплине (модулю) «Коммерческая логистика» по основной профессиональной образовательной программе высшего образования – программе бакалавриата «Бизнес логистика» по направлению подготовки 38.03.02 Менеджмент

Версия документа - 1

стр. 12 из 24

Первый экземпляр _____

КОПИЯ № _____

	посредников в логистических цепях. Логистика возвратов: основные положения логистики возвратов. Приемка товаров по количеству и качеству. Управление возвратными потоками предприятия.	
Логистика в оптовой и розничной торговле	Система быстрого реагирования в розничной торговле. Эффективность применения логистики в розничной торговле.	Устный опрос, практическая работа
Организация логистического сервиса на предприятии. Коммерческие сделки на рынке товаров и услуг	Сущность коммерческой сделки. Виды коммерческих договоров.	Устный опрос, мини-проект
Организация товародвижения в сфере товарного обращения. Коммерческий риск в сфере товарного обращения	Понятие риска. Классификация коммерческих рисков. Методы снижения коммерческих рисков.	Устный опрос, практическая работа

Подготовка студента к практическому занятию включает:

- изучение конспектов лекций, учебной и специальной литературы, источников в сети Интернет и т.п.;
- ответы на контрольные вопросы, содержащиеся в учебной литературе;
- подготовку к выполнению практической работы, решению кейс-задач.

Практические занятия – это форма обучения в вузе, предполагающая коллективную проработку тем учебной дисциплины, которые являются сложными для усвоения и при том наиболее значимыми для обеспечения качества профессиональной подготовки студента.

При подготовке к практическому занятию студент должен проанализировать тему и план занятия, ознакомиться с основными проблемами, вынесенными на обсуждение. Рекомендуется внимательно прочитать материал по теме, данный преподавателем на лекции. Также необходимо изучить рекомендованную литературу по теме. Важно, чтобы студент умел сопоставлять источники и продумывать изучаемый материал. При этом важно делать конспекты прочитанного или отдельные записи, которые понадобятся при подготовке к практическому (семинарскому) занятию.

При подготовке к занятию необходимо надежно усвоить основные понятия и категории по теме. Студент должен выписать и раскрыть (в 1-2 предложениях) содержание основных понятий и категорий в тетради для самостоятельной подготовки.

Одним из этапов подготовки к практическому занятию является выполнение письменных заданий для самостоятельной подготовки по теме. Задания выполняются разборчивым почерком в отдельно заведенной для этих целей тетради. Записи имеют первостепенное значение для самостоятельной работы студентов. Они помогают понять построение изучаемого материала, выделить основные положения, проследить их логику и тем самым проникнуть в творческую лабораторию автора. Ведение записей способствует превращению чтения в активный процесс, мобилизует, наряду со зрительной, и моторную память. Следует помнить: у студента, систематически ведущего записи, создается свой индивидуальный фонд подсобных материалов для быстрого повторения прочитанного, для мобилизации накопленных знаний. Особенно важны и полезны записи тогда, когда в них находят отражение мысли, возникшие при самостоятельной работе.



МИНОБРНАУКИ РОССИИ

Федеральное государственное бюджетное образовательное учреждение высшего образования
«Челябинский государственный университет» (ФГБОУ ВО «ЧелГУ»)
Костанайский филиал
Кафедра экономики

Методические рекомендации для подготовки к занятиям лекционного, семинарского типа и к самостоятельной работе студентов по дисциплине (модулю) «Коммерческая логистика» по основной профессиональной образовательной программе высшего образования – программе бакалавриата «Бизнес логистика» по направлению подготовки 38.03.02 Менеджмент

Версия документа - 1

стр. 13 из 24

Первый экземпляр _____

КОПИЯ № _____

Результаты конспектирования могут быть представлены в различных формах: план (простой и развернутый), выписки, тезисы.

В ходе подготовки к практическому занятию студенты могут создавать наглядный информационный материал с помощью мультимедийной компьютерной программы PowerPoint. Этот вид работы требует координации навыков студента по сбору, систематизации, переработке информации, оформления её в виде подборки материалов, кратко отражающих основные вопросы изучаемой темы, в электронном виде.

Также при подготовке к практическому занятию можно информацию представить в виде схем, иллюстраций (рисунков), графиков, диаграмм, являющимися простыми видами графического способа отображения информации. Целью использования такого способа является развитие умения студента выделять главные элементы, устанавливать между ними соотношение, отслеживать ход развития, изменения какого-либо процесса, явления, структурирование и систематизация информация и т. д.

Если во время подготовки к занятию необходимо материал представить в виде сводных (обобщающих) или сравнительных таблиц, то ее необходимо строить на основании функциональных зависимостей каких-либо данных, показателей, явлений и событий. При составлении и заполнении главными требованиями являются четкость формулировок и полнота ответа.

При достаточности подготовки студент может самостоятельно определить степень своей готовности к занятию, ответив (устно) на вопросы для самоконтроля по теме.

На основании изученного материала, студент должен уметь формулировать свое мнение по каждому вопросу темы и аргументированно его обосновывать, если:

- задание связано с необходимостью формулирования и аргументации собственной позиции по какому-либо вопросу, то ответ не должен быть чрезмерно кратким или, тем более, односложным. Необходимо давать развернутую и убедительную (со ссылками на источники) аргументацию, по возможности – превосходить и опровергать контрдоводы оппонентов;
- задание предполагает сравнение следует продемонстрировать навыки сравнительно-экономического анализа (умение правильно ставить цель сравнения, определять объекты, источники и критерии, сопоставлять выявленные объекты, находить их сходства и различия, формулировать выводы);
- при необходимости решения задач (ситуаций), заданных в качестве домашнего задания необходимо оценивать факты и обстоятельства, устанавливать источники регулирования, анализировать правовые акты, применять положения в правовых актах к фактам и обстоятельствам и на этой основе разрешать поставленные вопросы и проблемы, а также обосновывать управленческие решения с учетом особенностей их регулирования.

Вокруг такого выступления могут разгореться споры, дискуссии, к участию в которых должен стремиться каждый. Студенту необходимо внимательно и критически слушать, подмечать особенное в суждениях оппонентов, улавливать недостатки и ошибки, корректировать их знания, и, если нужно, выступить в роли рефери. При этом обратить внимание на то, что еще не было сказано, или поддержать и развить интересную мысль, высказанную выступающим студентом.



МИНОБРНАУКИ РОССИИ

Федеральное государственное бюджетное образовательное учреждение высшего образования «Челябинский государственный университет» (ФГБОУ ВО «ЧелГУ»)
Костанайский филиал
Кафедра экономики

Методические рекомендации для подготовки к занятиям лекционного, семинарского типа и к самостоятельной работе студентов по дисциплине (модулю) «Коммерческая логистика» по основной профессиональной образовательной программе высшего образования – программе бакалавриата «Бизнес логистика» по направлению подготовки 38.03.02 Менеджмент

Версия документа - 1

стр. 14 из 24

Первый экземпляр _____

КОПИЯ № _____

Дискуссии и обсуждения во время занятия следует вести уважительно, так как целью этих обсуждений и дискуссий является изучение нового материала, а никак не выявление незнающих, неправых и виноватых.

Во время занятия следует вести себя вежливо и тактично, не нарушать дисциплину, не отвлекать других студентов от восприятия материала. Опоздания на занятия допускаются только по уважительной причине.

Занятия семинарского типа проводятся главным образом по дисциплинам, требующим научно-теоретического обобщения литературных источников («Коммерческая логистика»), и помогают студентам глубже усвоить учебный материал, приобрести навыки творческой работы над документами и первоисточниками.

Содержание занятий семинарского типа, их тематика, рекомендуемая литература, цель и задачи ее изучения сообщаются преподавателем на вводных занятиях или в методических указаниях по данной дисциплине.

Прежде чем приступить к изучению темы, необходимо прокомментировать основные вопросы плана семинара. Такой подход, помогает быстро находить нужный материал к каждому из вопросов, не задерживаясь на второстепенном.

Подготовку к занятию семинарского типа надо начинать с изучения рекомендованной литературы. Необходимо помнить, что на лекции обычно рассматривается не весь материал, а только его часть. Остальная его часть восполняется в процессе самостоятельной работы. В связи с этим работа с рекомендованной литературой обязательна. Особое внимание при этом необходимо обратить на содержание основных положений и выводов, объяснение явлений и фактов, уяснение практического приложения рассматриваемых теоретических вопросов. В процессе этой работы необходимо стремиться понять и запомнить основные положения рассматриваемого материала, примеры, поясняющие его, а также разобраться в иллюстративном материале.

Заканчивать подготовку следует составлением плана (конспекта) по изучаемому материалу (вопросу). Это позволяет составить концентрированное, сжатое представление по изучаемым вопросам.

В процессе подготовки к занятиям рекомендуется взаимное обсуждение материала, во время которого закрепляются знания, а также приобретается практика в изложении и разъяснении полученных знаний, развивается речь.

При необходимости следует обращаться за консультацией к преподавателю. Идя на консультацию, необходимо хорошо продумать вопросы, которые требуют разъяснения.

Ввиду трудоемкости подготовки к семинару, студенту необходимо следовать алгоритму действий, внимательно прочитывать записи лекций по уже готовому конспекту по теме семинара и тщательно продумать свое устное выступление. Выступление должно строиться свободно, убедительно и аргументировано.

На семинаре каждый его участник должен быть готовым к выступлению по всем поставленным в плане вопросам, проявлять максимальную активность при их рассмотрении. Не допускается и простое чтение конспекта. Необходимо, чтобы выступающий проявлял собственное отношение к тому, о чем он говорит, высказывал свое личное мнение, понимание, обосновывал его и мог сделать правильные выводы из сказанного. При этом студент может обращаться к записям конспекта и лекций,



МИНОБРНАУКИ РОССИИ

Федеральное государственное бюджетное образовательное учреждение высшего образования «Челябинский государственный университет» (ФГБОУ ВО «ЧелГУ»)
Костанайский филиал
Кафедра экономики

Методические рекомендации для подготовки к занятиям лекционного, семинарского типа и к самостоятельной работе студентов по дисциплине (модулю) «Коммерческая логистика» по основной профессиональной образовательной программе высшего образования – программе бакалавриата «Бизнес логистика» по направлению подготовки 38.03.02 Менеджмент

Версия документа - 1

стр. 15 из 24

Первый экземпляр _____

КОПИЯ № _____

непосредственно к первоисточникам, использовать знания предшествующих дисциплин, факты и наблюдения современной жизни и т. д.

На занятии следует внимательно слушать выступления других участников занятия, сопоставлять их позиции между собой, а также со своей позицией, активно и аргументировано участвовать в обсуждении рассматриваемых вопросов, отвечать на вопросы преподавателя.

Для уяснения и разъяснения проблемных вопросов можно задавать вопросы преподавателю и другим участникам обсуждения, просить повторить или объяснить то или иное высказывание, можно заявлять о своей точке зрения, конструктивно критиковать позиции выступающих.

Типовые задания для практической работы представлены в фондах оценочных средств для текущего контроля по дисциплине «Коммерческая логистика».

Практическая работа выполняется студентом самостоятельно в течение занятия. Студент должен применить творческий подход.

Порядок выполнения задания в форме презентации с докладом:

На основании основной и дополнительной литературы, рекомендуемой для выполнения самостоятельной работы, необходимо подготовить доклад.

Доклад должен быть оформлен на листах формата А4 и содержать: титульный лист, оформление которого представлено в приложении А, содержание, основную часть, список литературы. Объем доклада должен быть не более 5 страниц.

С подготовленным докладом каждому студенту необходимо выступить перед группой. Тезисное выступление должно быть продолжительностью не более 5 минут.

Студент должен полно излагать материал (отвечать на вопрос), давать правильное определение основных понятий, обнаруживать понимание материала, может обосновать свои суждения, применить знания на практике, привести необходимые примеры не только из учебника, но и самостоятельно составленные; излагать материал последовательно и правильно с точки зрения норм литературного языка.

К докладу оформляется презентация, к содержанию и оформлению которой предъявляются следующие требования:

- сформулированная тема должна быть ясно изложена и структурирована;
- презентация к докладу должна иметь титульный слайд с заголовком (тема, цели, план и т.п.);
- объем презентации не менее 6 слайдов;
- фон слайдов – однотонный. В презентации должен быть выдержан стиль, цветовая гамма;
- выравнивание текста – слева, заголовки – по центру;
- рекомендуется на слайде использовать графические изображения (фотографии, картинки, иллюстрации), располагать рисунки;
- при создании презентации можно использовать как рекомендуемую литературу, так и ресурсы Интернет;
- презентация оформлена и представлена в установленный срок;
- при защите учитывается наглядность презентации, содержание и соответствие материала.

Остальные студенты группы внимательно слушают выступления своих



МИНОБРНАУКИ РОССИИ

Федеральное государственное бюджетное образовательное учреждение высшего образования
«Челябинский государственный университет» (ФГБОУ ВО «ЧелГУ»)
Костанайский филиал
Кафедра экономики

Методические рекомендации для подготовки к занятиям лекционного, семинарского типа и к самостоятельной работе студентов по дисциплине (модулю) «Коммерческая логистика» по основной профессиональной образовательной программе высшего образования – программе бакалавриата «Бизнес логистика» по направлению подготовки 38.03.02 Менеджмент

Версия документа - 1

стр. 16 из 24

Первый экземпляр _____

КОПИЯ № _____

однокурсников, дают характеристику содержанию и презентации представленного доклада, задают дополнительные или уточняющие вопросы, обосновывают свою точку зрения по вопросам, представленным в перечне вопросов для коллективного обсуждения, и выполнении предложенных малой группой кейсов или практических заданий. Оценка подготовленных презентационных докладов определяется с учетом мнения слушателей, по критериям доступности и наглядности подготовленного материала в группе, обоснованности и содержательности вопросов, активности участия в обсуждении.

На втором занятии студентами индивидуально выполняется практическая работа (тестовые задания и практические упражнения) и коллективно обсуждаются ее результаты. С целью более глубокого усвоения изучаемого материала рекомендуется задавать вопросы преподавателю.

При работе с кейсом, независимо от его природы, студентам рекомендуется:

- «проанализировать» его: выявить, что и почему происходит, что может произойти и почему;
- объяснить ситуацию;
- оценить уже принятые меры;
- обсудить возможные будущие действия и сравнить их возможную эффективность.

Работая над кейсом, студенты должны продемонстрировать следующие умения:

- определение лиц, чьи интересы затрагивает проблемная ситуация и умение учитывать их различные, зачастую противоположные интересы и точки зрения;
- определение того, какая имеющаяся или доступная информация может пролить свет на ситуацию и в какой степени эта информация будет надежной;
- умение разбираться в представлениях о ситуации – своих и других членов группы, а также основных действующих лиц кейса (субъективные представления могут вести к неправильному восприятию проблемы или ограничивать возможности улучшения ситуации);
- умение работать с неоднозначностью и неопределенностью, т.к. никогда не будет полной информации;
- умение «выявить суть» проблемной ситуации так, чтобы почувствовать, понять, что действительно происходит – основные проблемы ситуации, факторы, повлиявшие на их возникновение, задействованные причинные связи и/или вероятные последствия осуществленных и возможных будущих действий;
- с учетом предыдущего понимания – умение разработать необходимые действия;
- умение убедить всех, кого нужно в этом убедить, что выбранное направление деятельности действительно приемлемо;
- умение удостовериться, что все вовлеченные в эти действия люди активно участвуют в них и способны их выполнять.

Кейс выполняется самостоятельно каждым студентом, или в малых группах.



МИНОБРНАУКИ РОССИИ

Федеральное государственное бюджетное образовательное учреждение высшего образования «Челябинский государственный университет» (ФГБОУ ВО «ЧелГУ»)
Костанайский филиал
Кафедра экономики

Методические рекомендации для подготовки к занятиям лекционного, семинарского типа и к самостоятельной работе студентов по дисциплине (модулю) «Коммерческая логистика» по основной профессиональной образовательной программе высшего образования – программе бакалавриата «Бизнес логистика» по направлению подготовки 38.03.02 Менеджмент

Версия документа - 1

стр. 17 из 24

Первый экземпляр _____

КОПИЯ № _____

Рекомендации по выполнению самостоятельной работы студентов

Самостоятельная работа студентов – это процесс активного, целенаправленного приобретения студентом новых знаний, умений без непосредственного участия преподавателя, характеризующийся предметной направленностью, эффективным контролем и оценкой результатов деятельности обучающегося.

Цели самостоятельной работы:

- систематизация и закрепление полученных теоретических знаний и практических умений студентов;
- углубление и расширение теоретических знаний;
- формирование умений использовать нормативную и справочную документацию, специальную литературу;
- развитие познавательных способностей, активности студентов, ответственности и организованности;
- формирование самостоятельности мышления, творческой инициативы, способностей к саморазвитию, самосовершенствованию и самореализации;
- развитие исследовательских умений и академических навыков.

Самостоятельная работа может осуществляться индивидуально или группами студентов в зависимости от цели, объема, уровня сложности, конкретной тематики.

Технология организации самостоятельной работы студентов включает использование информационных и материально-технических ресурсов образовательного учреждения.

Перед выполнением обучающимися внеаудиторной самостоятельной работы преподаватель может проводить инструктаж по выполнению задания. В инструктаж включается:

- цель и содержание задания;
- сроки выполнения;
- ориентировочный объем работы;
- основные требования к результатам работы и критерии оценки;
- возможные типичные ошибки при выполнении.

Инструктаж проводится преподавателем за счет объема времени, отведенного на изучение дисциплины.

Контроль результатов внеаудиторной самостоятельной работы студентов может проходить в письменной, устной или смешанной форме.

Студенты должны подходить к самостоятельной работе как к наиважнейшему средству закрепления и развития теоретических знаний, выработке единства взглядов на отдельные вопросы курса, приобретения определенных навыков и использования профессиональной литературы.

При самостоятельной проработке курса обучающиеся должны:

- просматривать основные определения и факты;
- повторить законспектированный на лекционном занятии материал и дополнить его с учетом рекомендованной по данной теме литературы;



МИНОБРНАУКИ РОССИИ

Федеральное государственное бюджетное образовательное учреждение высшего образования «Челябинский государственный университет» (ФГБОУ ВО «ЧелГУ»)
Костанайский филиал
Кафедра экономики

Методические рекомендации для подготовки к занятиям лекционного, семинарского типа и к самостоятельной работе студентов по дисциплине (модулю) «Коммерческая логистика» по основной профессиональной образовательной программе высшего образования – программе бакалавриата «Бизнес логистика» по направлению подготовки 38.03.02 Менеджмент

Версия документа - 1

стр. 18 из 24

Первый экземпляр _____

КОПИЯ № _____

- изучить рекомендованную литературу, составлять тезисы, аннотации и конспекты наиболее важных моментов;
- самостоятельно выполнять задания, аналогичные предлагаемым на занятиях;
- использовать для самопроверки материалы фонда оценочных средств;
- выполнять домашние задания по указанию преподавателя.

Содержание самостоятельной работы студентов по дисциплине «Коммерческая логистика»

Тема занятия	Вопросы, подлежащие рассмотрению в ходе подготовки к занятию	Оценочные средства
Понятие коммерческой деятельности. Развитие коммерции в России	Подготовить структурно- логическую схему развития коммерции в России по этапам. Развитие предпринимательства в царской России	конспект, структурно-логическая схема
Коммерческое ценообразование в сфере товарного обращения. Информация в коммерческой деятельности предприятия	Формирование товарного ассортимента. Показатели ассортимента торгового предприятия. Порядок формирования ассортимента в торговле	конспект, структурно-логическая схема
Модели и методы коммерческой логистики	Построение модели логистической системы	структурно- логическая схема
Организация коммерческой логистики	Описать функции и задачи логистического контроллинга на предприятии	структурно- логическая схема
Коммерческая логистика производственного предприятия	Логистические решения в управлении закупками. Маркетинг закупок (промышленный маркетинг). Логистическая координация в закупках. Нормирование расхода материальных ресурсов. Управление взаимоотношениями с поставщиками. Оптимизационные решения по выбору поставщиков. Эффективность снабженческой деятельности. Автоматизация закупок.	конспект, структурно-логическая схема
Логистика в оптовой и розничной торговле	Транспортное обеспечение коммерческой логистики. Выбор технологии перевозки груза. Алгоритм выбора перевозчика. Модели типовых транспортных задач. Логистика во внешнеэкономических связях	конспект, структурно-логическая схема
Организация логистического сервиса на предприятии. Коммерческие сделки на рынке товаров и услуг	Составление проектов коммерческих договоров	мини-проект
Организация товародвижения в сфере товарного обращения. Коммерческий риск в сфере товарного обращения	Отличие "предпринимательского риска" и "коммерческого риска".	конспект, структурно-логическая схема

Среди основных видов самостоятельной работы студентов традиционно выделяют: подготовка к лекциям, семинарским и практическим занятиям, зачетам и экзаменам; подготовка и выполнение презентаций с докладами, написание рефератов, выполнение лабораторных и контрольных работ, написание эссе; решение кейсов и ситуационных задач; написание научных статей и др.



МИНОБРНАУКИ РОССИИ

Федеральное государственное бюджетное образовательное учреждение высшего образования «Челябинский государственный университет» (ФГБОУ ВО «ЧелГУ»)
Костанайский филиал
Кафедра экономики

Методические рекомендации для подготовки к занятиям лекционного, семинарского типа и к самостоятельной работе студентов по дисциплине (модулю) «Коммерческая логистика» по основной профессиональной образовательной программе высшего образования – программе бакалавриата «Бизнес логистика» по направлению подготовки 38.03.02 Менеджмент

Версия документа - 1

стр. 19 из 24

Первый экземпляр _____

КОПИЯ № _____

Аудиторная самостоятельная работа студентов – это планируемая учебная работа студентов, которая проводится как вне основных часов, так и в часы занятий непосредственно студентом, но организуется и контролируется преподавателем.

Подготовку к каждому лекционному занятию студент должен начать с ознакомления с планом лекции, который отражает содержание предложенной темы. Затем необходимо изучить литературные источники, которые раскрывают содержание вопросов темы, а также основной понятийный аппарат.

Подготовку к каждому занятию семинарского типа каждый студент должен начать с ознакомления с планом занятия, который отражает содержание предложенной темы. Тщательное продумывание и изучение вопросов плана основывается на проработке текущего материала лекции, а затем изучения обязательной и дополнительной литературы, рекомендованную к данной теме. На основе индивидуальных предпочтений студенту необходимо самостоятельно выбрать тему доклада по проблеме семинара и по возможности подготовить по нему презентацию.

Все новые понятия по изучаемой теме необходимо выучить наизусть и внести в глоссарий, который целесообразно вести с самого начала изучения курса. Результат такой работы должен проявиться в способности студента свободно ответить на теоретические вопросы семинара, его выступлении и участии в коллективном обсуждении вопросов изучаемой темы, правильном выполнении практических заданий и контрольных работ.

Внеаудиторная самостоятельная работа студентов – это планируемая учебная, учебно-исследовательская и (или) научно-исследовательская работа студентов, выполняемая во внеаудиторное время по заданию и при методическом руководстве преподавателя, но без его непосредственного участия.

По дисциплине «Коммерческая логистика» самостоятельная работа представлена составлением конспектов, структурно-логических схем, проектов, матрицей БКГ.

Полнота и качество выполнения практических заданий в рамках СРС учитывается при определении рейтинга и влияет на экзаменационную оценку по дисциплине

Подготовка конспекта

Конспектирование – это процесс осмысленной переработки текста, аудио- и видеоматериала с целью улучшить запоминание информации. Написание конспекта позволяет выделить смысловые части, зафиксировать ключевые идеи, выявить закономерности и систематизировать информацию.

Конспект – это, прежде всего, изложение. Два главных его признака: написанное, сжатое. Он предполагает сжатое изложение всей темы, а не только её тезисов.

Цели конспектирования

Во-первых, переработка информации и трансформации её вида.

Во-вторых, для выделения в тексте самого необходимого с целью решения определённой задачи, ответа на определённый вопрос.

В-третьих, для того, чтобы легче было запомнить текст. Кроме того, конспект помогает создать структурную или понятийную модель проблемы, а также накопить информацию для некой более объёмной работы (написания доклада, курсовой, диссертации).



МИНОБРНАУКИ РОССИИ

Федеральное государственное бюджетное образовательное учреждение высшего образования «Челябинский государственный университет» (ФГБОУ ВО «ЧелГУ»)
Костанайский филиал
Кафедра экономики

Методические рекомендации для подготовки к занятиям лекционного, семинарского типа и к самостоятельной работе студентов по дисциплине (модулю) «Коммерческая логистика» по основной профессиональной образовательной программе высшего образования – программе бакалавриата «Бизнес логистика» по направлению подготовки 38.03.02 Менеджмент

Версия документа - 1

стр. 20 из 24

Первый экземпляр _____

КОПИЯ № _____

Виды конспектов

Выделяют три основных вида: свободный, смешанный, текстуальный.

Свободный конспект напоминает школьное изложение, когда вы своими словами пересказываете материал. Это простой вид конспектирования.

В смешанном конспекте такой пересказ дополняется словами автора. Это распространённый вид конспектирования.

Текстуальный - состоит из цитат из текста, выражающих основную мысль и передающих главную ценность написанного.

Конспект должен содержать сжатые ответы на все поставленные вопросы, выводы и список использованных источников.

Составление структурно-логической схемы

Разработка структурно–логической схемы по вопросам дисциплины позволяет наглядно представить всю тему в целом в самом начале ее изучения, показать студентам всю логику, взаимосвязи. Все это позволяет реализовать системность знаний у обучающихся, как внутри отдельной темы и всей дисциплины.

Блок-схема для одного занятия представляет собой некую графическую схему из нескольких элементов, связанных между собой. В качестве элементов блок-схемы можно использовать, например, определенные ключевые слова, формулы, рисунки, опираясь на которые можно объяснить весь учебный материал по теме дисциплины. Все элементы–символы графической блок-схемы занятия должны быть логически связаны между собой в единое целое.

При этом блок-схема должна быть лаконичной (около 300 печатных знаков) и состоять из нескольких логически связанных между собой частей – блоков, каждый из которых в то же время представляет собой самостоятельную, некую логически завершенную часть учебного материала по определенной теме урока. Блок-схема состоит, как правило, из 3-5 самостоятельных блоков, соответствующих вопросам изучаемой темы

Представление учебного материала в виде блок-схем помогает эффективно задействовать ассоциативное мышление обучающихся, которое позволяет легче понимать и запоминать большой объем учебного материала. Это достигается за счет способности нашей памяти с помощью определенного ключевого слова, знака, рисунка в блок-схеме урока пробудить в памяти связанную с этим словом, рисунком или знаком часть учебного материала.


Подготовка презентации с докладом.

Для подготовки презентации рекомендуется использовать: PowerPoint, MS Word, AcrobatReader, LaTeX-овский пакет beamer. Самая простая программа для создания презентаций – MicrosoftPowerPoint. Для подготовки презентации необходимо собрать и обработать начальную информацию. Последовательность подготовки презентации:

1 Четко сформулировать цель презентации: вы хотите свою аудиторию мотивировать, убедить, заразить какой-то идеей или просто формально отчитаться.

2 Определить каков будет формат презентации: живое выступление (тогда, сколько будет его продолжительность) или электронная рассылка (каков будет контекст презентации).

3 Отобрать всю содержательную часть для презентации и выстроить логическую

	МИНОБРНАУКИ РОССИИ Федеральное государственное бюджетное образовательное учреждение высшего образования «Челябинский государственный университет» (ФГБОУ ВО «ЧелГУ»)		
	Костанайский филиал Кафедра экономики		
Методические рекомендации для подготовки к занятиям лекционного, семинарского типа и к самостоятельной работе студентов по дисциплине (модулю) «Коммерческая логистика» по основной профессиональной образовательной программе высшего образования – программе бакалавриата «Бизнес логистика» по направлению подготовки 38.03.02 Менеджмент			
Версия документа - 1	стр. 21 из 24	Первый экземпляр _____	КОПИЯ № _____

цепочку представления.

4 Определить ключевые моменты в содержании текста и выделить их.

5 Определить виды визуализации (картинки) для отображения их на слайдах в соответствии с логикой, целью и спецификой материала.

6 Подобрать дизайн и форматировать слайды (количество картинок и текста, их расположение, цвет и размер).

7 Проверить визуальное восприятие презентации.

Пример составления структурно-логической схемы:

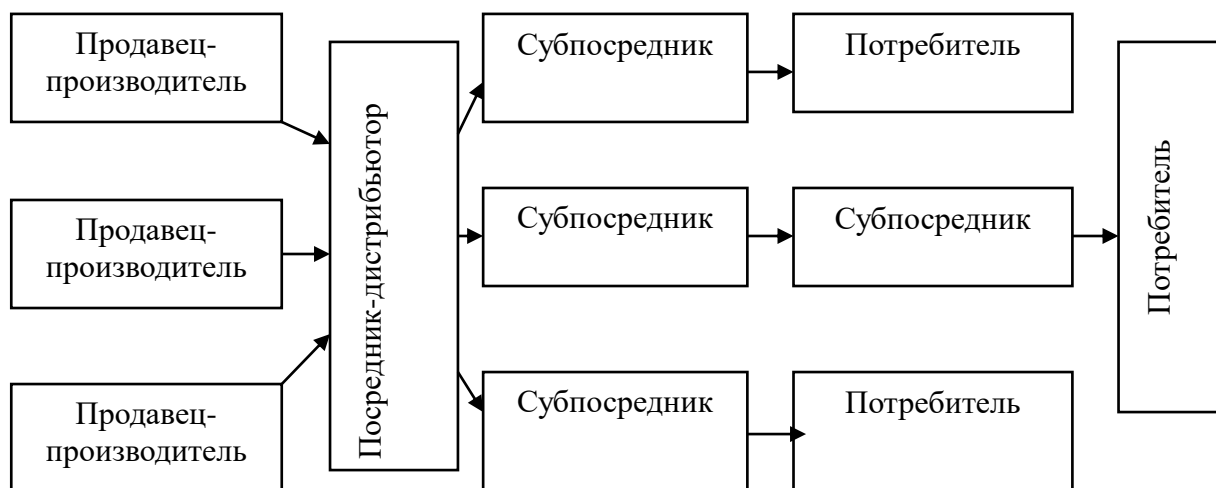


Рисунок 1 – Блок-схема дистрибьюторского канала сбыта

Практические советы по подготовке презентации:

- готовьте отдельно: печатный текст + слайды + раздаточный материал;
- слайды – визуальная подача информации, которая должна содержать минимум текста, максимум изображений, несущих смысловую нагрузку, выглядеть наглядно и просто;


- текстовое содержание презентации – устная речь или чтение, которая должна включать аргументы, факты, доказательства и эмоции;

- рекомендуемое число слайдов 10-15;

- обязательная информация для презентации: тема, фамилия и инициалы выступающего; план сообщения; краткие выводы из всего сказанного; список использованных источников;

- раздаточный материал – должен обеспечивать ту же глубину и охват, что и живое выступление: люди больше доверяют тому, что они могут унести с собой, чем исчезающим изображениям, слова и слайды забываются, а раздаточный материал остается постоянным осязаемым напоминанием; раздаточный материал важно раздавать в конце презентации; раздаточный материалы должны отличаться от слайдов, должны быть более информативными.

Тематика презентации должна быть согласованна с преподавателем и соответствовать теме учебного занятия. Материалы презентации должны соответствовать научно-методическим требованиям вуза и быть указаны в докладе.

	МИНОБРНАУКИ РОССИИ Федеральное государственное бюджетное образовательное учреждение высшего образования «Челябинский государственный университет» (ФГБОУ ВО «ЧелГУ») Костанайский филиал Кафедра экономики		
	Методические рекомендации для подготовки к занятиям лекционного, семинарского типа и к самостоятельной работе студентов по дисциплине (модулю) «Коммерческая логистика» по основной профессиональной образовательной программе высшего образования – программе бакалавриата «Бизнес логистика» по направлению подготовки 38.03.02 Менеджмент		
Версия документа - 1	стр. 22 из 24	Первый экземпляр _____	КОПИЯ № _____

Необходимо соблюдать регламент, оговоренный при получении задания.

Работа студента над презентацией включает отработку умения самостоятельно обобщать материал и делать выводы в заключении, умения ориентироваться в материале и отвечать на дополнительные вопросы слушателей, отработку навыков ораторства, умения проводить диспут.

Докладчики должны знать и уметь: сообщать новую информацию; использовать технические средства; хорошо ориентироваться в теме всего семинарского занятия; дискутировать и быстро отвечать на заданные вопросы; четко выполнять установленный регламент (не более 10 минут); иметь представление о композиционной структуре доклада.

Структура выступления.

Вступление помогает обеспечить успех выступления по любой тематике. Вступление должно содержать: название, сообщение основной идеи, современную оценку предмета изложения, краткое перечисление рассматриваемых вопросов, живую интересную форму изложения, акцентирование внимания на важных моментах, оригинальность подхода.

Основная часть, в которой выступающий должен глубоко раскрыть суть затронутой темы, обычно строится по принципу отчета. Задача основной части – представить достаточно данных для того, чтобы слушатели заинтересовались темой и захотели ознакомиться с материалами. При этом логическая структура теоретического блока не должны даваться без наглядных пособий, аудио-визуальных и визуальных материалов.

Заключение – ясное, четкое обобщение и краткие выводы, которых всегда ждут слушатели.

Рекомендации студентам по изучению рекомендованной литературы

При подготовке и усвоении материала занятий лекционного типа следует обращаться к рекомендациям преподавателя, а также осуществлять самостоятельный подбор необходимых источников.

Рекомендуемая литература приводится в рабочей программе дисциплины «Коммерческая логистика» и должна быть использована только из библиотеки Костанайского филиала ФГБОУ «ЧелГУ» и электронных библиотечных систем.

Перечень профессиональных баз данных и информационных справочных систем для изучения дисциплины «Коммерческая логистика»:

1 Научно-электронная библиотека eLibrary [Электронный ресурс]. – URL: <http://elibrary.ru/defaultx.asp>

2 Электронно-библиотечная система «ЛАНЬ» URL: <http://e.lanbook.com/>

3 Электронно-библиотечная система «Университетская библиотека онлайн» [Электронный ресурс]. – URL: http://biblioclub.ru/index.php?page=main_ub_red

4 Электронно-библиотечная система «Юрайт» [Электронный ресурс]. – URL: <https://urait.ru>

5 Справочно-правовая система «Гарант» [Электронный ресурс]. – <https://internet.garant.ru/>



МИНОБРНАУКИ РОССИИ

Федеральное государственное бюджетное образовательное учреждение высшего образования «Челябинский государственный университет» (ФГБОУ ВО «ЧелГУ»)
Костанайский филиал
Кафедра экономики

Методические рекомендации для подготовки к занятиям лекционного, семинарского типа и к самостоятельной работе студентов по дисциплине (модулю) «Коммерческая логистика» по основной профессиональной образовательной программе высшего образования – программе бакалавриата «Бизнес логистика» по направлению подготовки 38.03.02 Менеджмент

Версия документа - 1

стр. 23 из 24

Первый экземпляр _____

КОПИЯ № _____

Студентам рекомендуется получить в библиотеке учебную литературу по дисциплине, а также использовать электронные системы, имеющиеся в доступе на сайте филиала.

При работе с литературой следует учитывать, что в большинстве учебников и книг делаются ссылки, сноски на другие литературные источники, приводится список литературы по раскрываемой в источнике проблеме.

Однако найти нужную статью или книгу – это только одна проблема профессиональной подготовки студента, другая заключается в том, чтобы суметь быстро прочитать и осмыслить содержащуюся в них информацию.

Для полноценной подготовки к занятиям чтения учебника крайне недостаточно – в учебных пособиях излагаются только принципиальные основы, в то время как в монографиях и статьях на ту или иную тему поднимаемый вопрос рассматривается с разных ракурсов или ракурса одного, но в любом случае достаточно подробно и глубоко. Тем не менее, для того, чтобы должным образом сориентироваться в сути задания, сначала следует ознакомиться с соответствующим текстом учебника – вне зависимости от того, предусмотрена ли лекция в дополнение к данному занятию или нет. Оценив задание, выбрав тот или иной сюжет, и подобрав соответствующую литературу, можно приступить собственно к подготовке к занятию.

Работа над литературой состоит из трёх этапов – чтения работы, её конспектирования, заключительного обобщения сути изучаемой работы. Прежде, чем браться за конспектирование следует её хотя бы однажды прочитать, чтобы составить о ней предварительное мнение, постараться выделить основную мысль или несколько базовых точек, опираясь на которые можно будет в дальнейшем работать с текстом. Конспектирование в общем виде может быть определено как фиксация основных положений и отличительных черт рассматриваемого труда.

Если программа занятия предусматривает работу с электронным источником, то этой стороне подготовки к занятию следует уделить пристальное внимание. В сущности, разбор электронного источника не отличается от работы с литературой – то же чтение, конспектирование, обобщение. Тщательная подготовка к занятиям имеет определяющее значение: занятие пройдёт так, как аудитория подготовилась к его проведению.

В случае возникновения неясных вопросов студент может получить индивидуальную консультацию преподавателя согласно графику консультаций, утвержденному на кафедре.

Список рекомендуемой литературы

Основная литература				
	Авторы, составители	Заглавие	Издательство, год	Ресурс
Л1.1	Левкин Г. Г.	Коммерческая логистика: учебное пособие для вузов (https://urait.ru/bcode/492062)	Москва: Юрайт, 2022	ЭБС
Л1.2	Григорьев М. Н., Ткач В. В., Уваров С. А.	Коммерческая логистика: теория и практика: учебник для вузов (https://urait.ru/bcode/510711)	Москва: Юрайт, 2023	ЭБС
Дополнительная литература				



МИНОБРНАУКИ РОССИИ

Федеральное государственное бюджетное образовательное учреждение высшего образования «Челябинский государственный университет» (ФГБОУ ВО «ЧелГУ»)
Костанайский филиал
Кафедра экономики

Методические рекомендации для подготовки к занятиям лекционного, семинарского типа и к самостоятельной работе студентов по дисциплине (модулю) «Коммерческая логистика» по основной профессиональной образовательной программе высшего образования – программе бакалавриата «Бизнес логистика» по направлению подготовки 38.03.02 Менеджмент

Версия документа - 1

стр. 24 из 24

Первый экземпляр _____

КОПИЯ № _____

	Авторы, составители	Заглавие	Издательство, год	Ресурс
Л2.1	Аникин Б.А., Тяпухин А.П.	Коммерческая логистика: учебник	М.: Проспект, 2013	
Л2.2	Афанасенко И.Д., Борисова В.В.	Коммерческая логистика: учебник	СПб.: Питер, 2012	