

Документ подписан простой электронной подписью

Информация о владельце:

ФИО: Тюлегенова Раиса Амиржановна

Должность: Директор

Дата подписания: 10.07.2023 11:05:35

Уникальный программный ключ:

125b8acc44c5368c45bd8abf3dc3ced4a4ee07c07eb480e10d0bae0b89745947

МИНОБРНАУКИ РОССИИ

Федеральное государственное бюджетное образовательное учреждение высшего образования

«Челябинский государственный университет» (ФГБОУ ВО «ЧелГУ»)

Костанайский филиал

Кафедра экономики

Методические рекомендации для подготовки к занятиям лекционного, семинарского типа и к самостоятельной работе студентов по дисциплине (модулю) «Иностранные инвестиции в бизнесе» по основной профессиональной образовательной программе высшего образования – программе бакалавриата «Управление бизнесом» по направлению подготовки 38.03.02 Менеджмент

Версия документа - 1

стр. 1 из 20

Первый экземпляр \_\_\_\_\_

КОПИЯ № \_\_\_\_\_



ПОТВЕРЖДАЮ

Директор Костанайского филиала  
ФГБОУ ВО «ЧелГУ»

Р.А. Тюлегенова

25.05.2023 г.

**Методические рекомендации  
для подготовки к занятиям лекционного, семинарского типа и к  
самостоятельной работе студентов**

по дисциплине (модулю)

**Иностранные инвестиции в бизнесе**

Направление подготовки (специальность)  
**38.03.02 Менеджмент**

Направленность (профиль)  
**Управление бизнесом**

Присваиваемая квалификация  
**Бакалавр**

Форма обучения  
**Очная, очно-заочная**

Год набора 2021, 2022

Костанай 2023



МИНОБРНАУКИ РОССИИ

Федеральное государственное бюджетное образовательное учреждение высшего образования «Челябинский государственный университет» (ФГБОУ ВО «ЧелГУ»)

Костанайский филиал

Кафедра экономики

Методические рекомендации для подготовки к занятиям лекционного, семинарского типа и к самостоятельной работе студентов по дисциплине (модулю) «Иностранные инвестиции в бизнесе» по основной профессиональной образовательной программе высшего образования – программе бакалавриата «Управление бизнесом» по направлению подготовки 38.03.02 Менеджмент

Версия документа - 1

стр. 2 из 20

Первый экземпляр \_\_\_\_\_

КОПИЯ № \_\_\_\_\_

### Методические рекомендации приняты

Учёным советом Костанайского филиала ФГБОУ ВО «ЧелГУ»

Протокол заседания № 10 от 25 мая 2023 г.

Председатель учёного совета  
филиала

Р.А. Тюлегенова

Секретарь учёного совета  
филиала

Н.А. Кравченко

### Методические рекомендации рекомендованы

Учебно-методическим советом Костанайского филиала ФГБОУ ВО «ЧелГУ»

Протокол заседания № 10 от 18 мая 2023 г.

Председатель  
Учебно-методического совета

Н.А. Нализко

### Методические рекомендации разработаны и рекомендованы кафедрой экономики


Протокол заседания № 9 от 10 июня 2023 г.

Заведующий кафедрой

Г.В. Панина


Автор (составитель)  
экономики, кандидат экономических наук, доцент

Панина Г.В., доцент кафедры

 МИНОБРНАУКИ РОССИИ Федеральное государственное бюджетное образовательное учреждение высшего образования «Челябинский государственный университет» (ФГБОУ ВО «ЧелГУ») Костанайский филиал Кафедра экономики			
Методические рекомендации для подготовки к занятиям лекционного, семинарского типа и к самостоятельной работе студентов по дисциплине (модулю) «Иностранные инвестиции в бизнесе» по основной профессиональной образовательной программе высшего образования – программе бакалавриата «Управление бизнесом» по направлению подготовки 38.03.02 Менеджмент			
Версия документа - 1	<b>стр. 3 из 20</b>	Первый экземпляр _____	КОПИЯ № _____

## СОДЕРЖАНИЕ

ОБЩИЕ ПОЛОЖЕНИЯ.....	4
РЕКОМЕНДАЦИИ СТУДЕНТАМ ПО ПОДГОТОВКЕ К ЗАНЯТИЯМ ЛЕКЦИОННОГО ТИПА.....	6
МЕТОДИЧЕСКИЕ УКАЗАНИЯ К ПРАКТИЧЕСКИМ ЗАНЯТИЯМ.....	10
МЕТОДИЧЕСКИЕ РЕКОМЕНДАЦИИ ПО ВЫПОЛНЕНИЮ САМОСТОЯТЕЛЬНОЙ РАБОТЫ.....	13
1 Содержание СРС.....	13
2 Методы и приемы самостоятельной работы студентов.....	14
2.1 Работа с научной литературой для подготовки структурно-логической схемы и (или) проекта слайд-презентации.....	16
2.2 Методические рекомендации по составлению материалов-презентаций.....	16
2.3 Методические рекомендации по составлению структурно-логических схем.....	17
РЕКОМЕНДУЕМАЯ ЛИТЕРАТУРА.....	20
СОВРЕМЕННЫЕ ПРОФЕССИОНАЛЬНЫЕ БАЗЫ ДАННЫХ, ИНФОРМАЦИОННО- СПРАВОЧНЫЕ СИСТЕМЫ И ЭЛЕКТРОННЫЕ БИБЛИОТЕЧНЫЕ СИСТЕМЫ.....	20

 МИНОБРНАУКИ РОССИИ Федеральное государственное бюджетное образовательное учреждение высшего образования «Челябинский государственный университет» (ФГБОУ ВО «ЧелГУ») Костанайский филиал Кафедра экономики			
Методические рекомендации для подготовки к занятиям лекционного, семинарского типа и к самостоятельной работе студентов по дисциплине (модулю) «Иностранные инвестиции в бизнесе» по основной профессиональной образовательной программе высшего образования – программе бакалавриата «Управление бизнесом» по направлению подготовки 38.03.02 Менеджмент			
Версия документа - 1	стр. 4 из 20	Первый экземпляр _____	КОПИЯ № _____

## ОБЩИЕ ПОЛОЖЕНИЯ

Методические указания составлены в соответствии с рабочей программой дисциплины «Иностранные инвестиции в бизнесе».

Методические указания позволяют студентам увидеть структуру дисциплины, ориентировать на учебный материал по каждой теме. Материал направлен на повышение эффективности учебного процесса, имеет большое значение в развитии навыков самостоятельной работы будущих экономистов.

Целью курса «Иностранные инвестиции в бизнесе» является Изучение теоретических основ инвестиционной деятельности различных субъектов рынка в современных условиях, приобретение практических навыков оценки эффективности принимаемых управленческих решений, способствующих профессиональной подготовке менеджера в области аналитического обоснования инвестиционных управленческих решений.

Задачи дисциплины:

1 Освоение основных теоретических знаний в области инвестиций, инвестиционной деятельности на уровне основных групп инвесторов

2 Ознакомление студентов с механизмом инвестирования в различных формах его осуществления как основы для последующего изучения дисциплин специализации

3 Формирование определенной суммы знаний, умений и навыков оценки эффективности инвестиций

Изучив каждую тему, студент должен:


Знать:

- основные понятия, цели, принципы финансового менеджмента;
- перечень методов обработки деловой информации, применяемых для оценки инвестиционных решений;
- основные понятия, цели, принципы, сферы применения, объекты и субъекты финансового менеджмента;
- перечень и возможности применения методов обработки деловой информации при оценке инвестиционных решений;
- методологию оценки инвестиционных решений и стоимости компании;
- перечень и возможности применения методов и программных средств обработки деловой информации при оценке инвестиционных решений.


Уметь:

- применять основные инструменты финансового менеджмента для стоимостной оценки активов;
- применять методы обработки деловой информации при принятии обоснованных инвестиционных решений;
- применять основные инструменты финансового менеджмента для стоимостной оценки активов, капитала и денежных потоков;
- применять методы и программные средства обработки деловой информации при принятии обоснованных инвестиционных решений;
- оценивать принимаемые финансовые решения;
- использовать современные методы организации планирования операционной (производственной) деятельности.

Владеть:


 МИНОБРНАУКИ РОССИИ Федеральное государственное бюджетное образовательное учреждение высшего образования «Челябинский государственный университет» (ФГБОУ ВО «ЧелГУ») Костанайский филиал Кафедра экономики			
Методические рекомендации для подготовки к занятиям лекционного, семинарского типа и к самостоятельной работе студентов по дисциплине (модулю) «Иностранные инвестиции в бизнесе» по основной профессиональной образовательной программе высшего образования – программе бакалавриата «Управление бизнесом» по направлению подготовки 38.03.02 Менеджмент			
Версия документа - 1	<b>стр. 5 из 20</b>	Первый экземпляр _____	КОПИЯ № _____

- технологией принятия решений в управлении финансами компании;
- навыками взаимодействия со службами информационных технологий, применяемых в управлении финансами;
- приемами оценки инвестиционных решений;
- навыками и приемами взаимодействия со службами информационных технологий, применяемых в управлении финансами компании;
- приемами и способами оценки инвестиционных решений с позиции обеспечения роста капитала компании;
- навыками и приемами взаимодействия со службами информационных технологий, использования корпоративных информационных систем.

 МИНОБРНАУКИ РОССИИ Федеральное государственное бюджетное образовательное учреждение высшего образования «Челябинский государственный университет» (ФГБОУ ВО «ЧелГУ») Костанайский филиал Кафедра экономики			
Методические рекомендации для подготовки к занятиям лекционного, семинарского типа и к самостоятельной работе студентов по дисциплине (модулю) «Иностранные инвестиции в бизнесе» по основной профессиональной образовательной программе высшего образования – программе бакалавриата «Управление бизнесом» по направлению подготовки 38.03.02 Менеджмент			
Версия документа - 1	стр. 6 из 20	Первый экземпляр _____	КОПИЯ № _____

## РЕКОМЕНДАЦИИ СТУДЕНТАМ ПО ПОДГОТОВКЕ К ЗАНЯТИЯМ ЛЕКЦИОННОГО ТИПА

Тема практического занятия	Методы проведения занятий, оценочные средства
<b>Тема 1 Иностранные инвестиции: сущность, основные понятия и классификация</b> 1. Сущность и виды иностранных инвестиций 2. ПИИ и их состав. Формы предприятий с иностранными инвестициями 3. Причины экспорта и импорта прямых иностранных инвестиций	Метод обучения: лекция-дискуссия Оценочное средство: вопросы для обсуждения
<b>Тема 2 Договорные формы осуществления иностранных инвестиций на территории РФ</b> 1. Концессионные договора 2. Соглашения о разделе продукции	Метод обучения: лекция-визуализация Оценочное средство: структурно-логические схемы по материалам лекции
<b>Тема 3 Регулирование иностранных инвестиций на государственном уровне</b> 1. Основные режимы деятельности иностранных инвесторов 2. Государственные гарантии осуществления инвестиционной деятельности иностранными инвесторами 3. Использование стабилизационной оговорки в качестве гарантии иностранных инвестиций 4. Страхование иностранных инвестиций 5. Регулирование иностранных инвестиций в России	Метод обучения: лекция-беседа Оценочное средство: вопросы для обсуждения
<b>Тема 4 Риски иностранных инвестиций</b> 1. Понятие и классификация странового риска иностранных инвестиций 2. Анализ и оценка политического риска иностранных инвестиций	Метод обучения: проблемная лекция Оценочное средство: вопросы для обсуждения
<b>Тема 5 Экономическая сущность и состояние инвестиционного климата в России</b> 1. Сущность, содержание и мониторинг инвестиционного климата 2. Факторы, определяющие инвестиционный климат в стране и регионе 3. Характеристика инвестиционного климата в России и меры государства по его улучшению 4. Макроэкономический, факторный и рисковый подходы к оценке инвестиционного климата различных стран	Метод обучения: лекция-визуализация Оценочное средство: структурно-логические схемы по материалам лекции
<b>Тема 6 Межгосударственное регулирование иностранных инвестиций</b> 1. Двусторонние соглашения о взаимной защите и поощрении иностранных инвестиций 2. Международное двойное налогообложение. Принцип резидентства и принцип территориальности 3. Международные соглашения об избегании двойного налогообложения. 4. Методы устранения двойного налогообложения	Метод обучения: лекция-дискуссия Оценочное средство: вопросы для обсуждения
<b>Тема 7 Основные направления и средства осуществления политики стимулирования привлечения зарубежных инвестиций</b> 1. Льготы иностранным инвесторам 2. Использование СЭЗ в качестве средства стимулирования привлечения иностранных инвестиций 3. Особые экономические зоны в РФ. Экономические принципы	Метод обучения: лекция-беседа Оценочное средство: вопросы для обсуждения

 МИНОБРНАУКИ РОССИИ Федеральное государственное бюджетное образовательное учреждение высшего образования «Челябинский государственный университет» (ФГБОУ ВО «ЧелГУ») Костанайский филиал Кафедра экономики			
Методические рекомендации для подготовки к занятиям лекционного, семинарского типа и к самостоятельной работе студентов по дисциплине (модулю) «Иностранные инвестиции в бизнесе» по основной профессиональной образовательной программе высшего образования – программе бакалавриата «Управление бизнесом» по направлению подготовки 38.03.02 Менеджмент			
Версия документа - 1	стр. 7 из 20	Первый экземпляр _____	КОПИЯ № _____

создания особых экономических зон в России	
4. Оффшорные зоны. Факторы, влияющие на выбор зарубежной юрисдикции	
<b>Тема 8 Внешние финансовые рынки</b> 1. Долгосрочное кредитование 2. Лизинг, виды и преимущества	Метод обучения: лекция-визуализация Оценочное средство: структурно-логические схемы по материалам лекции
<b>Тема 9 Иностранные инвестиции и инновационная деятельность</b> 1. Понятие инновации, взаимосвязь понятий инвестиции, инновации, капитальные вложения. 2. Свойства и функции инноваций	Метод обучения: проблемная лекция Оценочное средство: вопросы для обсуждения

Изучение дисциплины «Иностранные инвестиции в бизнесе» требует от студента знания предмета, творческого мышления, логики аргументации и изложения личной позиции к данной проблеме, прилежания и профессионализма.

В ходе лекционных занятий рассматриваются вопросы налогообложения в РФ, даются рекомендации для самостоятельной работы и подготовке к практическим занятиям.

При конспектировании лекций обучающиеся должны излагать услышанный материал на лекции своими словами. Необходимо выделять важные места в своих записях. Каждый раз, когда что-либо не понятно, необходимо записывать свои вопросы. По возможности можно сравнивать свои конспекты с конспектами двух-трех других обучающихся, при этом дополняя и исправляя свои записи.

Конспект лекций следует просматривать регулярно после каждого занятия. Если тот или иной фрагмент вызывает затруднения, необходимо обратиться за помощью к преподавателю. Лекции предусматривают изучение теоретических основ.

Успешное освоение курса предполагает активное, творческое участие обучающегося путем планомерной, повседневной работы.

Лекционный материал необходимо кратко записывать, обращая внимание, на логику изложения материала, аргументацию и приводимые примеры.

Лекционный материал следует просматривать в тот же день, когда читалась лекция, помечая непонятные места. Если самостоятельно не удалось разобраться в материале, сформулируйте вопросы и обратитесь за консультацией на ближайшей лекции к преподавателю.


Рекомендуемую дополнительную литературу следует прорабатывать после изучения данной темы по учебнику и материалам лекции.

При подготовке материала необходимо обращать внимание на точность определений, последовательность изучения материала, аргументацию, собственные примеры.

Каждую неделю рекомендуется отводить время для повторения пройденного материала, проверяя свои знания, умения и навыки по контрольным вопросам и тестам.

Порядок проведения лекционного занятия. Лекция как элемент образовательного процесса должна включать следующие этапы:

- 1 Формулировку темы лекции.
- 2 Указание основных изучаемых разделов или вопросов и предполагаемых затрат времени на их изложение.
- 3 Изложение вводной части.
- 4 Изложение основной части лекции.

 МИНОБРНАУКИ РОССИИ Федеральное государственное бюджетное образовательное учреждение высшего образования «Челябинский государственный университет» (ФГБОУ ВО «ЧелГУ») Костанайский филиал Кафедра экономики			
Методические рекомендации для подготовки к занятиям лекционного, семинарского типа и к самостоятельной работе студентов по дисциплине (модулю) «Иностранные инвестиции в бизнесе» по основной профессиональной образовательной программе высшего образования – программе бакалавриата «Управление бизнесом» по направлению подготовки 38.03.02 Менеджмент			
Версия документа - 1	<b>стр. 8 из 20</b>	Первый экземпляр _____	КОПИЯ № _____

5 Краткие выводы по каждому из вопросов.

6 Заключение.

7 Рекомендации литературных источников по излагаемым вопросам.

Лекция-визуализация визуализация учит студентов преобразовывать устную и письменную информацию в визуальную форму, что формирует у них профессиональное мышление за счет систематизации и выделения наиболее значимых, существенных элементов содержания обучения. Этот процесс визуализации является свертыванием мыслительных содержаний, включая разные виды информации, в наглядный образ; будучи воспринят, этот образ, может быть, развернут и служить опорой для мыслительных и практических действий. Любая форма наглядной информации содержит элементы проблемности. Поэтому лекция - визуализация способствует созданию проблемной ситуации, разрешение которой в отличие от проблемной лекции, где используются вопросы, происходит на основе анализа, синтеза, обобщения, свертывания или развертывания информации, т.е. с включением активной мыслительной деятельности. Задача преподавателя использовать формы наглядности, которые не только дополняли бы словесную информацию, но и сами являлись носителями информации. Чем больше проблемности в наглядной информации, тем выше степень мыслительной активности студента.

Подготовка данной лекции состоит в том, чтобы изменить, переконструировать учебную информацию по теме лекционного занятия в визуальную форму для представления студентам через технические средства обучения или вручную (схемы, рисунки, чертежи и т.п.). К этой работе могут привлекаться и студенты, у которых в связи с этим будут формироваться соответствующие умения, развиваться высокий уровень активности, воспитываться личностное отношение к содержанию обучения. Чтение лекции сводится к связному, развернутому комментированию преподавателем подготовленных наглядных материалов, полностью раскрывающему тему данной лекции. Представленная таким образом информация должна обеспечить систематизацию имеющихся у студентов знаний, создание проблемных ситуаций и возможности их разрешения; демонстрировать разные способы наглядности, что является важным в познавательной и профессиональной деятельности.

Проблемная лекция - на этой лекции новое знание вводится через проблемность вопроса, задачи или ситуации. При этом процесс познания студентов в сотрудничестве и диалоге с преподавателем приближается к исследовательской деятельности. Содержание проблемы раскрывается путем организации поиска ее решения или суммирования и анализа традиционных и современных точек зрения. В отличие от содержания лекции-визуализации, которое вносится преподавателем как с самого начала известный, подлежащий запоминанию материал, на проблемной лекции новое знание вводится как неизвестное для обучаемых. Включение мышления обучаемых осуществляется преподавателем с помощью создания проблемной ситуации, еще до того, как они получают всю необходимую информацию, составляющую для них новое знание.

Лекция-беседа предполагает непосредственный контакт преподавателя с аудиторией. Преимущество лекции-беседы состоит в том, что она позволяет привлекать внимание студентов к наиболее важным вопросам темы, определять содержание и темп изложения учебного материала с учетом особенностей студентов. Вопросы, освещаемые на такой лекции могут быть информационного и проблемного характера для выяснения мнений и уровня осведомленности студентов по рассматриваемой теме, степени их готовности к





МИНОБРНАУКИ РОССИИ

Федеральное государственное бюджетное образовательное учреждение высшего образования

«Челябинский государственный университет» (ФГБОУ ВО «ЧелГУ»)

Костанайский филиал

Кафедра экономики

Методические рекомендации для подготовки к занятиям лекционного, семинарского типа и к самостоятельной работе студентов по дисциплине (модулю) «Иностранные инвестиции в бизнесе» по основной профессиональной образовательной программе высшего образования – программе бакалавриата «Управление бизнесом» по направлению подготовки 38.03.02 Менеджмент

Версия документа - 1


стр. 9 из 20

Первый экземпляр \_\_\_\_\_

КОПИЯ № \_\_\_\_\_


восприятию последующего материала. Вопросы адресуются всей аудитории. Студенты отвечают с мест. Вопросы могут быть как простыми для того, чтобы сосредоточить внимание студентов на отдельных аспектах темы, так и проблемными. Студенты, продумывая ответ на заданный вопрос, получают возможность самостоятельно прийти к тем выводам и обобщениям, которые преподаватель должен был сообщить им в качестве новых знаний, либо понять важность обсуждаемой темы, что повышает интерес и степень восприятия материала студентами. Во время проведения лекции-беседы необходимо следить, чтобы задаваемые вопросы не оставались без ответов, т.к. они тогда будут носить риторический характер, не обеспечивая достаточной активизации мышления студентов.

В лекции-дискуссии в отличие от лекции-беседы при изложении лекционного материала не только используются ответы студентов на вопросы преподавателя, но и организуется свободный обмен мнениями в интервалах между логическими разделами. Дискуссия – это взаимодействие преподавателя и студентов, свободный обмен мнениями, идеями и взглядами по исследуемому вопросу. Это оживляет учебный процесс, активизирует познавательную деятельность аудитории. По ходу лекции-дискуссии приводятся отдельные примеры в виде ситуаций или кратко сформулированных проблем, студенты кратко их обсуждают, затем проводят краткий анализ, выводы.

 МИНОБРНАУКИ РОССИИ Федеральное государственное бюджетное образовательное учреждение высшего образования «Челябинский государственный университет» (ФГБОУ ВО «ЧелГУ») Костанайский филиал Кафедра экономики			
Методические рекомендации для подготовки к занятиям лекционного, семинарского типа и к самостоятельной работе студентов по дисциплине (модулю) «Иностранные инвестиции в бизнесе» по основной профессиональной образовательной программе высшего образования – программе бакалавриата «Управление бизнесом» по направлению подготовки 38.03.02 Менеджмент			
Версия документа - 1	стр. 10 из 20	Первый экземпляр _____	КОПИЯ № _____

## МЕТОДИЧЕСКИЕ УКАЗАНИЯ К ПРАКТИЧЕСКИМ ЗАНЯТИЯМ

Тема практического занятия	Методы проведения занятий, оценочные средства
<b>Тема 1 Иностранные инвестиции: сущность, основные понятия и классификация</b> 1. Динамика мирового объема притока ПИИ за 1980-2006 гг. Ведущие страны-реципиенты ПИИ и страны-источники ПИИ 2008-2018 гг 2. Портфельные иностранные инвестиции и их причины. Классификация международных портфельных инвестиций 3. Способы мобилизации иностранных инвестиций 4. Использование АДР и ГДР для привлечения прямых зарубежных инвестиций	Метод обучения: конференция Оценочное средство: слайд-презентация
<b>Тема 2 Договорные формы осуществления иностранных инвестиций на территории РФ</b> 1. Типы инвесторов 2. Экономическая сущность, значение и цели инвестирования	Метод обучения: проектный Оценочное средство: проекты слайд-презентаций
<b>Тема 3 Регулирование иностранных инвестиций на государственном уровне</b> 1. Необходимость привлечения иностранного капитала и его значение для экономики России 2. Инвестиционная стратегия и национальные интересы. Меры, способствующие и препятствующие притоку капитала в Россию 3. Цели, которые преследуют иностранные компании, производящие инвестиции в России 4. Разработка и реализация государственной инвестиционной политики в области иностранных инвестиций 5. Государственное регулирование иностранных инвестиций 6. Государственный контроль над допуском иностранного капитала. Инструменты и меры, ограничивающие приток иностранных инвестиций в страну	Метод обучения: частично-поисковый Оценочное средство: письменные тестовые и практические задания
<b>Тема 4 Риски иностранных инвестиций</b> 1. Общественная экспертиза проектов 2. Организация мониторинга деятельности инвесторов. 3. Учет экологических и социальных последствий осуществления инвестиционного проекта	Метод обучения: работа в малых группах Оценочное средство: письменные тестовые и практические задания
<b>Тема 5 Экономическая сущность и состояние инвестиционного климата в России</b> 1. Структура инвестиционного климата региона. Инвестиционный потенциал и инвестиционный риск региона 2. Методология сравнительной (рейтинговой) оценки инвестиционной привлекательности (инвестиционного климата) региона 3. Рейтинг инвестиционной привлекательности российских регионов в 2017-2018 гг.	Метод обучения: конференция Оценочное средство: слайд-презентация
<b>Тема 6 Межгосударственное регулирование иностранных инвестиций</b> 1. Механизм устранения международного двойного налогообложения доходов в РФ 2. Регулирование иностранных инвестиций на региональном уровне 3. Многостороннее регулирование иностранных инвестиций	Метод обучения: проектный Оценочное средство: проекты слайд-презентаций
<b>Тема 7 Основные направления и средства осуществления политики стимулирования привлечения зарубежных инвестиций</b> 1. Виды бюджетного финансирования инвестиционных проектов 2. Методы финансирования проектов совместных предприятий	Метод обучения: работа в малых группах Оценочное средство: письменные тестовые и практические задания

 МИНОБРНАУКИ РОССИИ Федеральное государственное бюджетное образовательное учреждение высшего образования «Челябинский государственный университет» (ФГБОУ ВО «ЧелГУ») Костанайский филиал Кафедра экономики			
Методические рекомендации для подготовки к занятиям лекционного, семинарского типа и к самостоятельной работе студентов по дисциплине (модулю) «Иностранные инвестиции в бизнесе» по основной профессиональной образовательной программе высшего образования – программе бакалавриата «Управление бизнесом» по направлению подготовки 38.03.02 Менеджмент			
Версия документа - 1	стр. 11 из 20	Первый экземпляр _____	КОПИЯ № _____

<b>Тема 8 Внешние финансовые рынки</b> 1. Проектное финансирование 2. Венчурное финансирование 3. Ипотечное кредитование	Метод обучения: частично-поисковый Оценочное средство: практические задания
<b>Тема 9 Иностранные инвестиции и инновационная деятельность</b> 1. Виды инноваций совместных предприятий 2. Инновации в отечественной и зарубежной экономике	Метод обучения: проектный Оценочное средство: проекты слайд-презентаций

В ходе практических занятий углубляются и закрепляются знания студентов по ряду рассмотренных на лекциях вопросов, решаются ситуационные задачи, заслушиваются доклады и рефераты, рассматриваются презентации, При подготовке к практическим занятиям каждый студент должен:

- изучить рекомендованную учебную литературу;
- изучить конспекты лекций;
- подготовить ответы на все вопросы по изучаемой теме;
- письменно решить домашнее задание, рекомендованные преподавателем при изучении темы.

По согласованию с преподавателем студент может подготовить реферат, доклад или сообщение по теме занятия. В процессе подготовки к практическим занятиям студенты могут воспользоваться консультациями преподавателя.

Методические указания по подготовке доклада к защите проекта слайд-презентации.

1. Доклад - это сообщение по заданной теме, с целью внести знания из дополнительной литературы, систематизировать материал, проиллюстрировать примерами, развивать навыки самостоятельной работы с научной литературой, познавательный интерес к научному познанию.

2. Тема доклада должна быть согласована с преподавателем и соответствовать теме занятия.

3. Материалы при его подготовке должны соответствовать научно-методическим требованиям ВУЗа и быть указаны в докладе.

4. Необходимо соблюдать регламент, оговоренный при получении задания.

5. Иллюстрации должны быть достаточными, но не чрезмерными.

6. Работа студента над докладом-презентацией включает отработку навыков ораторства и умения организовать и проводить диспут.

7. Студент в ходе работы по презентации доклада, отрабатывает умение ориентироваться в материале и отвечать на дополнительные вопросы слушателей.

8. Студент в ходе работы по презентации доклада, отрабатывает умение самостоятельно обобщить материал и сделать выводы в заключении.

9. Докладом также может стать презентация реферата студента, соответствующая теме занятия.

10. Студент обязан подготовить и выступить с докладом в строго отведенное время преподавателем, и в срок.

Методические указания к составлению слайд-презентации

Презентации рассматриваются как вспомогательное дидактическое средство обучения, используемое студентом на семинаре в качестве основного теоретического материала или комментария, дополнений и объяснений. Под электронной презентацией



МИНОБРНАУКИ РОССИИ

Федеральное государственное бюджетное образовательное учреждение высшего образования

«Челябинский государственный университет» (ФГБОУ ВО «ЧелГУ»)

Костанайский филиал

Кафедра экономики

Методические рекомендации для подготовки к занятиям лекционного, семинарского типа и к самостоятельной работе студентов по дисциплине (модулю) «Иностранные инвестиции в бизнесе» по основной профессиональной образовательной программе высшего образования – программе бакалавриата «Управление бизнесом» по направлению подготовки 38.03.02 Менеджмент

Версия документа - 1

стр. 12 из 20

Первый экземпляр \_\_\_\_\_

КОПИЯ № \_\_\_\_\_

понимается логически связанная последовательность слайдов, объединенных одной тематикой и общими принципами оформления. При создании презентаций для сопровождения занятий необходимо придерживаться следующих правил:

- на титульном листе располагается название дисциплины, тема семинарского занятия, фамилия и инициалы студента, контактная информация;
- презентации докладов рекомендуется готовить в программе PowerPoint;
- на отдельном слайде приводится план выступления;
- оформление слайдов производится в едином формате, стиле и цветовой гамме, при условии, что педагогическая технология не требует иного.


Необходимо оформлять колонтитулы слайд-конспекта: дату и номер слайда. Можно использовать анимацию, иллюстрации, видеофрагменты.

Желательно в презентации использовать гиперссылки.

Презентация должна заканчиваться итоговым слайдом, на котором помещаются основные выводы, список используемой литературы.

Методические указания к составлению структурно-логических схем:

- число элементов должно быть небольшим;
- информация, содержащаяся в каждом элементе, должна легко усваиваться даже при кратковременном восприятии;
- связи между элементами должны адекватно отражать объективно существующие связи явлений природы или их отдельных сторон;
- основные понятия содержания (объекты) должны быть выделены (курсив, подчеркивание и т. п.);
- элементы информации должны быть очерчены (взяты в рамку);
- логически связанные ячейки информации соединяются стрелками;
- стрелки между элементами информации не пересекаются;
- материал излагается кратко и четко, по принципу: минимум слов - максимум информации.

 МИНОБРНАУКИ РОССИИ Федеральное государственное бюджетное образовательное учреждение высшего образования «Челябинский государственный университет» (ФГБОУ ВО «ЧелГУ») Костанайский филиал Кафедра экономики			
Методические рекомендации для подготовки к занятиям лекционного, семинарского типа и к самостоятельной работе студентов по дисциплине (модулю) «Иностранные инвестиции в бизнесе» по основной профессиональной образовательной программе высшего образования – программе бакалавриата «Управление бизнесом» по направлению подготовки 38.03.02 Менеджмент			
Версия документа - 1	стр. 13 из 20	Первый экземпляр _____	КОПИЯ № _____

## МЕТОДИЧЕСКИЕ РЕКОМЕНДАЦИИ ПО ВЫПОЛНЕНИЮ САМОСТОЯТЕЛЬНОЙ РАБОТЫ

Цель методических рекомендаций СРС – определить роль и место самостоятельной работы студентов в учебном процессе; конкретизировать ее уровни, формы и виды; обобщить методы и приемы выполнения определенных типов учебных заданий, традиционных для гуманитарного и обществоведческого образования; объяснить критерии оценивания.

Самостоятельная работа студентов является одной из основных форм внеаудиторной работы при реализации учебных планов и программ. Самостоятельная работа – это познавательная учебная деятельность, когда последовательность мышления студента, его умственных и практических операций и действий зависит и определяется самим студентом. Студент в процессе обучения должен не только освоить учебную программу, но и приобрести навыки самостоятельной работы. Студенту предоставляется возможность работать во время учебы более самостоятельно, чем учащимся в средней школе. Студент должен уметь планировать и выполнять свою работу.

Целью самостоятельной работы студентов является овладение фундаментальными знаниями, профессиональными умениями и навыками деятельности, опытом творческой, исследовательской деятельности. Самостоятельная работа студентов способствует развитию самостоятельности, ответственности и организованности, творческого подхода к решению проблем учебного и профессионального уровня.

Этапы самостоятельной работы:


- осознание учебной задачи, которая решается с помощью данной самостоятельной работы;
- ознакомление с инструкцией о её выполнении;
- осуществление процесса выполнения работы;
- самоанализ, самоконтроль;
- проверка работ студента, выделение и разбор типичных преимуществ и ошибок.

Самостоятельная работа студентов является обязательным компонентом учебного процесса для каждого студента и определяется учебным планом.

При определении содержания самостоятельной работы студентов следует учитывать их уровень самостоятельности и требования к уровню самостоятельности выпускников для того, чтобы за период обучения искомый уровень был достигнут.

### 1 Содержание СРС

Тема занятия	Методы проведения занятий, оценочные средства
<b>Тема 1 Иностранные инвестиции: сущность, основные понятия и классификация</b> 1. Рассмотреть основные направления инвестиционной деятельности на современном этапе развития. 2. Предложить направления развития инвестиционной деятельности в РФ 3. Сделать блок-схему по вопросу «Государственные гарантии и защита капитальных вложений»	Метод обучения: систематизирующее воспроизведение Оценочное средство: слайд-презентация
<b>Тема 2 Договорные формы осуществления</b>	Метод обучения: частично-поисковый

 МИНОБРНАУКИ РОССИИ Федеральное государственное бюджетное образовательное учреждение высшего образования «Челябинский государственный университет» (ФГБОУ ВО «ЧелГУ») Костанайский филиал Кафедра экономики			
Методические рекомендации для подготовки к занятиям лекционного, семинарского типа и к самостоятельной работе студентов по дисциплине (модулю) «Иностранные инвестиции в бизнесе» по основной профессиональной образовательной программе высшего образования – программе бакалавриата «Управление бизнесом» по направлению подготовки 38.03.02 Менеджмент			
Версия документа - 1	стр. 14 из 20	Первый экземпляр _____	КОПИЯ № _____

<b>иностранных инвестиций на территории РФ</b> Сделать блок-схему по вопросу «Финансовые институты»	Оценочное средство: составление структурно-логической схемы
<b>Тема 3 Регулирование иностранных инвестиций на государственном уровне</b> Рассмотреть критерии и методы оценки инвестиционных проектов	Метод обучения: творчески-репродуктивный Оценочное средство: слайд-презентация
<b>Тема 4 Риски иностранных инвестиций</b> 1. Специфика проведения экспертизы инвестиционных проектов 2. Основные требования к проведению государственной экспертизы проектов 3. Общественная экспертиза проектов	Метод обучения: творчески-репродуктивный Оценочное средство: слайд-презентация
<b>Тема 5 Экономическая сущность и состояние инвестиционного климата в России</b> 1. Модели формирования портфеля инвестиций 2. Доходность и риск в оценке эффективности инвестиций в ценные бумаги	Метод обучения: творчески-репродуктивный Оценочное средство: слайд-презентация
<b>Тема 6 Межгосударственное регулирование иностранных инвестиций</b> Рассмотреть режим функционирования иностранного капитала в России	Метод обучения: творчески-репродуктивный Оценочное средство: слайд-презентация
<b>Тема 7 Основные направления и средства осуществления политики стимулирования привлечения зарубежных инвестиций</b> Сделать схемы по вопросу бюджетное финансирование, самофинансирование, акционирование	Метод обучения: частично-поисковый Оценочное средство: структурно-логические схемы
<b>Тема 8 Внешние финансовые рынки</b> Используя формы графического представления информации законспектировать следующие вопросы: 1. Лизинг, виды и преимущества 2. Проектное финансирование 3. Венчурное финансирование 4. Ипотечное кредитование	Метод обучения: частично-поисковый Оценочное средство: структурно-логические схемы
<b>Тема 9 Иностранные инвестиции и инновационная деятельность</b> 1. Рассмотреть понятия инновации, взаимосвязь понятий инвестиции, инновации, капитальные вложения 2. Уровень развития инновационного предпринимательства в РФ	Метод обучения: творчески-репродуктивный Оценочное средство: слайд-презентация


## 2 Методы и приемы самостоятельной работы студентов

### 2.1 Работа с научной литературой для подготовки структурно-логической схемы и (или) проекта слайд-презентации

При работе с книгой необходимо подобрать литературу, научиться правильно ее читать, вести записи. Для подбора литературы в библиотеке используются алфавитный и систематический каталоги. Важно помнить, что рациональные навыки работы с книгой позволяют экономить время и повышают продуктивность.

Правильный подбор учебников рекомендуется преподавателем, читающим лекционный курс. Необходимая литература может быть также указана в методических разработках по данному курсу.

Самостоятельная работа с учебниками и книгами (а также самостоятельное теоретическое исследование проблем, обозначенных преподавателем на лекциях) – это

 МИНОБРНАУКИ РОССИИ Федеральное государственное бюджетное образовательное учреждение высшего образования «Челябинский государственный университет» (ФГБОУ ВО «ЧелГУ») Костанайский филиал Кафедра экономики			
Методические рекомендации для подготовки к занятиям лекционного, семинарского типа и к самостоятельной работе студентов по дисциплине (модулю) «Иностранные инвестиции в бизнесе» по основной профессиональной образовательной программе высшего образования – программе бакалавриата «Управление бизнесом» по направлению подготовки 38.03.02 Менеджмент			
Версия документа - 1	<b>стр. 15 из 20</b>	Первый экземпляр _____	КОПИЯ № _____

важнейшее условие формирования научного способа познания. Основные приемы можно свести к следующим:


- составить перечень книг, с которыми следует познакомиться;
- перечень должен быть систематизированным (что необходимо для семинаров, что для экзаменов, что пригодится для написания курсовых работ, а что выходит за рамки официальной учебной деятельности, и расширяет общую культуру);
- обязательно выписывать все выходные данные по каждой книге (при написании курсовых работ это позволит экономить время);
- определить, какие книги (или какие главы книг) следует прочитать более внимательно, а какие – просто просмотреть;
- при составлении перечней литературы следует посоветоваться с преподавателями и научными руководителями, которые помогут сориентироваться, на что стоит обратить большее внимание, а на что вообще не стоит тратить время;
- все прочитанные книги, учебники и статьи следует конспектировать, но это не означает, что надо конспектировать «все подряд»: можно выписывать кратко основные идеи автора и иногда приводить наиболее яркие и показательные цитаты (с указанием страниц);
- если книга – собственная, то допускается делать на полях книги краткие пометки или же в конце книги, на пустых страницах просто сделать свой «предметный указатель», где отмечаются наиболее интересные мысли и обязательно указываются страницы в тексте автора;
- следует выработать способность «воспринимать» сложные тексты; для этого лучший прием – научиться «читать медленно», когда понятно каждое прочитанное слово (а если слово незнакомое, то либо с помощью словаря, либо с помощью преподавателя обязательно его узнать).

Таким образом, чтение научного текста является частью познавательной деятельности. Ее цель – извлечение из текста необходимой информации. От того насколько осознанна читающим собственная внутренняя установка при обращении к печатному слову (найти нужные сведения, усвоить информацию полностью или частично, критически проанализировать материал и т.п.) во многом зависит эффективность осуществляемого действия.

Грамотная работа с книгой, особенно если речь идет о научной литературе, предполагает соблюдение ряда правил, для овладения которыми необходимо настойчиво учиться. Организуя самостоятельную работу студентов с книгой, преподаватель обязан настроить их на серьезный, кропотливый труд.

Прежде всего, при такой работе невозможен формальный, поверхностный подход. Не механическое заучивание, не простое накопление цитат, выдержек, а сознательное усвоение прочитанного, осмысление его, стремление дойти до сути – вот главное правило.

Другое правило – соблюдение при работе над книгой определенной последовательности. Вначале следует ознакомиться с оглавлением, содержанием предисловия или введения. Это дает общую ориентировку, представление о структуре и вопросах, которые рассматриваются в книге. Следующий этап – чтение. Первый раз целесообразно прочитать книгу с начала до конца, чтобы получить о ней цельное представление. При повторном чтении происходит постепенное глубокое осмысление каждой главы, критического материала и позитивного изложения; выделение основных идей,

 МИНОБРНАУКИ РОССИИ Федеральное государственное бюджетное образовательное учреждение высшего образования «Челябинский государственный университет» (ФГБОУ ВО «ЧелГУ») Костанайский филиал Кафедра экономики			
Методические рекомендации для подготовки к занятиям лекционного, семинарского типа и к самостоятельной работе студентов по дисциплине (модулю) «Иностранные инвестиции в бизнесе» по основной профессиональной образовательной программе высшего образования – программе бакалавриата «Управление бизнесом» по направлению подготовки 38.03.02 Менеджмент			
Версия документа - 1	<b>стр. 16 из 20</b>	Первый экземпляр _____	КОПИЯ № _____

системы аргументов, наиболее ярких примеров и т.д. Непременным правилом чтения должно быть выяснение незнакомых слов, терминов, выражений, неизвестных имен, названий. Студенты с этой целью заводят специальные тетради или блокноты. Важная роль в связи с этим принадлежит библиографической подготовке студентов. Она включает в себя умение активно, быстро пользоваться научным аппаратом книги, справочными изданиями, каталогами, умение вести поиск необходимой информации, обрабатывать и систематизировать ее.

## 2.2 Методические рекомендации по составлению материалов-презентаций

Это вид самостоятельной работы студентов по созданию наглядных информационных пособий, выполненных с помощью мультимедийной компьютерной программы PowerPoint.

Этот вид работы требует координации навыков студента по сбору, систематизации, переработке информации, оформления ее в виде подборки материалов, кратко отражающих основные вопросы изучаемой темы, в электронном виде. То есть создание материалов-презентаций расширяет методы и средства обработки и представления учебной информации, формирует у студентов навыки работы на компьютере. Материалы-презентации готовятся студентом в виде слайдов с использованием программы Microsoft PowerPoint.

В качестве материалов презентаций могут быть представлены результаты любого вида внеаудиторной самостоятельной работы, по формату соответствующие режиму презентаций. Одной из форм задания может быть реферат-презентация. Данная форма выполнения самостоятельной работы отличается от написания реферата и доклада тем, что студент результаты своего исследования представляет в виде презентации. Серией слайдов он передаёт содержание темы своего исследования, её главную проблему и социальную значимость.

Слайды позволяют значительно структурировать содержание материала и, одновременно, заостряют внимание на логике его изложения. Происходит постановка проблемы, определяются цели и задачи, формулируются вероятные подходы её разрешения. Слайды презентации должны содержать логические схемы реферируемого материала.

Студент при выполнении работы может использовать картографический материал, диаграммы, графики, звуковое сопровождение, фотографии, рисунки и другое. Каждый слайд должен быть аннотирован, то есть он должен сопровождаться краткими пояснениями того, что он иллюстрирует.


Во время презентации студент имеет возможность делать комментарии, устно дополнять материал слайдов. После проведения демонстрации слайдов реферата студент должен дать личную оценку социальной значимости изученной проблемной ситуации и ответить на заданные вопросы.

Роль студента:

- изучить материалы темы, выделяя главное и второстепенное;
- установить логическую связь между элементами темы;
- представить характеристику элементов в краткой форме;
- выбрать опорные сигналы для акцентирования главной информации и отобразить в структуре работы;
- оформить работу и предоставить к установленному сроку.

Критерии оценки проекта слайд-презентации



 МИНОБРНАУКИ РОССИИ Федеральное государственное бюджетное образовательное учреждение высшего образования «Челябинский государственный университет» (ФГБОУ ВО «ЧелГУ») Костанайский филиал Кафедра экономики			
Методические рекомендации для подготовки к занятиям лекционного, семинарского типа и к самостоятельной работе студентов по дисциплине (модулю) «Иностранные инвестиции в бизнесе» по основной профессиональной образовательной программе высшего образования – программе бакалавриата «Управление бизнесом» по направлению подготовки 38.03.02 Менеджмент			
Версия документа - 1	стр. 17 из 20	Первый экземпляр _____	КОПИЯ № _____

«отлично» (А, А-, 4.0-3.67, 90-100%):

Общая информация - данная информация кратка и ясна. Использовано более одного ресурс

Тема - сформулирована и раскрыта тема. Полностью изложены основные аспекты темы

Применение и проблемы - отражены области применения темы. Изложена стратегия решения проблем

Элементы оформления - ясный план для создания красивой и полной презентации. Эффекты, фоны, графики и звуки, акцентирующие внимание на изложенной информации

«хорошо» (В+, В, В-, 3.33-2.67, 75-89%):

Общая информация - достаточно точная информация. Использовано более одного ресурса

Тема - сформулирована и раскрыта тема. Ясно изложен материал

Применение и проблемы - отражены области применения темы. Процесс решения практически завершен

Элементы оформления - точный план для создания хорошо оформленной презентации. Слайды просты в понимании. Используются некоторые эффекты и фоны

«удовлетворительно» (С+, С, С-, D+,D, 2.33-1.0, 50-74%):

Общая информация - информация частично изложена. В работе использован только один ресурс

Тема - тема частично раскрыта. Некоторый материал изложен некорректно

Применение и проблемы - отражены некоторые области применения темы. Процесс решения неполный

Элементы оформления - частичный план для создания красочной презентации. Слайды просты в понимании

«неудовлетворительно» (F, 0, 0-49%):

Общая информация - тема предмета не очевидна. Информация не точна или не дана

Тема - не раскрыта и не ясна. Объяснения некорректны, запутаны или не верны

Применение и проблемы - не определена область применения данной темы. Процесс решения неточный или неправильный

Элементы оформления - отсутствует план для создания полной и хорошо оформленной презентации


### 2.3 Методические рекомендации по составлению структурно-логических схем

Составление структурно-логических схем (СЛС) — один из эффективных приемов познавательного вдумчивого чтения. Он помогает обучающимся сделать процесс изучения текста упорядоченным, организованным, целенаправленным и, одновременно, более творческим, оригинальным.

В схемах при помощи стрелок показывается причинно-следственная связь суждений, умозаключений, понятий, приводящих к выводу по определенной теме или проблеме, то есть присутствуют анализ, синтез и сравнение.

СЛС демонстрирует ассоциативные, логические связи понятий, суждений, умозаключений, оперируя которыми можно:

- сформулировать проблематику изучаемого произведения;

 МИНОБРНАУКИ РОССИИ Федеральное государственное бюджетное образовательное учреждение высшего образования «Челябинский государственный университет» (ФГБОУ ВО «ЧелГУ») Костанайский филиал Кафедра экономики			
Методические рекомендации для подготовки к занятиям лекционного, семинарского типа и к самостоятельной работе студентов по дисциплине (модулю) «Иностранные инвестиции в бизнесе» по основной профессиональной образовательной программе высшего образования – программе бакалавриата «Управление бизнесом» по направлению подготовки 38.03.02 Менеджмент			
Версия документа - 1	<b>стр. 18 из 20</b>	Первый экземпляр _____	КОПИЯ № _____

- выявить авторскую позицию;
- объяснить смысловую структуру.

Структурно-логические схемы могут быть 3 видов:

1 вид: СЛС «Следование» – алгоритм, в котором суждения, умозаключения, понятия имеют однократную последовательную связь.

2 вид: СЛС «Циклическая» — алгоритм, в котором выявлены смысловые аналогии, повторяющиеся по заданному логической цепочкой циклу в причинно-следственной связи.

3 вид: СЛС «Образно-наглядная» — алгоритм, который строится на основе образа (например, часы, древесный срез (полукружия) в причинноследственной связи понятий, суждений, умозаключений по заданной проблеме исследования.

Структурно-логические схемы — это универсальный инструмент для активизации всех познавательных способностей учащихся, к которым относятся восприятие, воображение, память, представление, мышление, но, главное, в результате системного подхода к освоению учебного материала происходит повышение интеллектуально — творческого потенциала.

Порядок выполнения:

- ознакомьтесь с текстом, прочитайте, выделите информационно значимые места текста;
- составьте план текста, который поможет вам в логике изложения группировать материал;
- сделайте наброски схемы, используя основные понятия;
- представьте структуру схемы, наиболее распространенными являются схемы «генеалогическое древо» и «паучок».


В схеме «генеалогическое древо» выделяются основные составляющие наиболее сложного понятия, ключевые слова и т.п. и располагаются в последовательности «сверху вниз» - от общего понятия к его частным составляющим.

В схеме «паучок» название темы или вопроса записывается и заключается в овал, который составляет «тело паучка». Затем продумывается, какие понятия являются основными, их записывают на схеме так, что они образуют «ножки паучка». Для того чтобы усилить устойчивость «ножки», к ним присоединяют ключевые слова или фразы, которые служат опорой для памяти. В заключение просмотрите схему еще раз, определите основное содержание проработанного материала, оцените наглядность и понятность для вас информации.

Критерии оценки структурно-логических схем

«отлично» (А, А-, 4.0-3.67, 90-100%) - изложение знаний в графической форме полное, соответствует учебному материалу; выделены существенные дидактические единицы знаний, установлены связи между ними, зафиксированы в виде знаково-символьных структур; самостоятельное применение знаний; отмечается творческий, нестандартный подход к оформлению, представлению опорного конспекта, освещению теоретического материала;


«хорошо» (В+, В, В-, 3.33-2.67, 75-89%) - изложение знаний в графической форме полное, соответствует учебному материалу; допускаются отдельные незначительные ошибки при выделении дидактических единиц знаний; наблюдаются незначительные ошибки в

 МИНОБРНАУКИ РОССИИ Федеральное государственное бюджетное образовательное учреждение высшего образования «Челябинский государственный университет» (ФГБОУ ВО «ЧелГУ») Костанайский филиал Кафедра экономики			
Методические рекомендации для подготовки к занятиям лекционного, семинарского типа и к самостоятельной работе студентов по дисциплине (модулю) «Иностранные инвестиции в бизнесе» по основной профессиональной образовательной программе высшего образования – программе бакалавриата «Управление бизнесом» по направлению подготовки 38.03.02 Менеджмент			
Версия документа - 1	<b>стр. 19 из 20</b>	Первый экземпляр _____	КОПИЯ № _____

установлении связей между дидактическими единицами; в самостоятельной деятельности небольшая помощь преподавателя.

«удовлетворительно» (С+, С, С-, D+,D, 2.33-1.0, 50-74%) - изложение знаний неполное; допускаются отдельные существенные ошибки, исправляемые с помощью преподавателя; имеются затруднения при выделении существенных признаков дидактических единиц знаний, нарушены их взаимосвязи; недостаточная самостоятельность при выполнении заданий воспроизводящего материала;

«неудовлетворительно» (F, 0, 0-49%) - изложение учебного материала неполное, бессистемное; имеются существенные ошибки, которые обучающиеся не в состоянии исправить даже с помощью преподавателя; отмечается неумение производить простейшие операции выбора и анализа представленного текста.

 <b>МИНОБРНАУКИ РОССИИ</b> Федеральное государственное бюджетное образовательное учреждение высшего образования «Челябинский государственный университет» (ФГБОУ ВО «ЧелГУ») Костанайский филиал Кафедра экономики			
Методические рекомендации для подготовки к занятиям лекционного, семинарского типа и к самостоятельной работе студентов по дисциплине (модулю) «Иностранные инвестиции в бизнесе» по основной профессиональной образовательной программе высшего образования – программе бакалавриата «Управление бизнесом» по направлению подготовки 38.03.02 Менеджмент			
Версия документа - 1	стр. 20 из 20	Первый экземпляр _____	КОПИЯ № _____

## РЕКОМЕНДУЕМАЯ ЛИТЕРАТУРА

Основная литература				
	Авторы, составители	Заглавие	Издательство, год	Ресурс
Л1.1	Аскинадзи В. М., Максимова В. Ф.	Инвестиции: Учебник для вузов ( <a href="https://urait.ru/bcode/468735">https://urait.ru/bcode/468735</a> )	Москва: Юрайт, 2021	ЭБС
Л1.2	Теплова Т. В.	Инвестиции в 2 ч. Часть 2: учебник и практикум для вузов ( <a href="https://urait.ru/bcode/512509">https://urait.ru/bcode/512509</a> )	Москва: Юрайт, 2023	ЭБС
Л1.3	Теплова Т. В.	Инвестиции в 2 ч. Часть 1: учебник и практикум для вузов ( <a href="https://urait.ru/bcode/512507">https://urait.ru/bcode/512507</a> )	Москва: Юрайт, 2023	ЭБС
Л1.4	Воронцовский А. В.	Управление инвестициями: инвестиции и инвестиционные риски в реальном секторе экономики: учебник и практикум для вузов ( <a href="https://urait.ru/bcode/518787">https://urait.ru/bcode/518787</a> )	Москва: Юрайт, 2023	ЭБС
Дополнительная литература				
	Авторы, составители	Заглавие	Издательство, год	Ресурс
Л2.1	Аскинадзи В. М., Максимова В. Ф.	Инвестиции. Практикум: Учебное пособие для вузов ( <a href="https://urait.ru/bcode/450444">https://urait.ru/bcode/450444</a> )	Москва: Юрайт, 2020	ЭБС
Л2.2	Межов И. С., Межов С. И.	Инвестиции: оценка эффективности и принятие решений: учебник ( <a href="https://biblioclub.ru/index.php?page=book&amp;id=576721">https://biblioclub.ru/index.php?page=book&amp;id=576721</a> )	Новосибирск: Новосибирский государственный технический университет, 2018	ЭБС
Л2.3	Аскинадзи В. М., Максимова В. Ф.	Инвестиции. Практикум: Учебное пособие для вузов ( <a href="https://urait.ru/bcode/466152">https://urait.ru/bcode/466152</a> )	Москва: Юрайт, 2021	ЭБС

## СОВРЕМЕННЫЕ ПРОФЕССИОНАЛЬНЫЕ БАЗЫ ДАННЫХ, ИНФОРМАЦИОННО-СПРАВОЧНЫЕ СИСТЕМЫ И ЭЛЕКТРОННЫЕ БИБЛИОТЕЧНЫЕ СИСТЕМЫ

- 1 Научно-электронная библиотека eLibrary [Электронный ресурс]. – URL: <http://elibrary.ru>
- 2 Электронно-библиотечная система «ЛАНЬ» [Электронный ресурс]. – URL: <http://e.lanbook.com/>
- 3 Электронно-библиотечная система «Университетская библиотека онлайн» [Электронный ресурс]. – URL: <http://biblioclub.ru>
- 4 Электронно-библиотечная система «Юрайт» [Электронный ресурс]. – URL: <https://urait.ru>
- 5 Публикации по экономике и финансам [Электронный ресурс]. – URL: <http://www.finansy.ru>
- 6 Сайт Федеральной службы государственной статистики РФ [Электронный ресурс]. – URL: <https://www.gks.ru/>
- 7 Справочно-правовая система «Гарант» [Электронный ресурс]. – <https://internet.garant.ru/>