


Документ подписан простой электронной подписью. Информация о владельце: ФИО: Тюлегенова Раиса Амиржановна Должность: Директор	 МИНОБРАЗОВАНИЯ И НАУКИ РОССИИ Федеральное государственное бюджетное образовательное учреждение высшего образования «Челябинский государственный университет» (ФГБОУ ВО «ЧелГУ») Костанайский филиал	
Дата подписания: 22.06.2022 12:18:50 Уникальный программный ключ: 125b8acc44c5368c45bd8abf3dc3ced4a4eed767e8486e18dc8ae8b889459a47	Рабочая программа дисциплины "Организация инновационной деятельности предприятия" по направлению подготовки (специальности) 38.03.01 Экономика направленности (профилю) Экономика и финансы	стр. 1



УТВЕРЖДАЮ

Директор Костанайского филиала
ФГБОУ ВО «ЧелГУ»

_____/ Тюлегенова Р.А.

«26» августа 2021 г.

Рабочая программа дисциплины (модуля)
Организация инновационной деятельности предприятия

Направление подготовки (специальность)

38.03.01 Экономика

Направленность (профиль)

Экономика и финансы

Присваиваемая квалификация (степень)

Бакалавр

Форма обучения

очно-заочная (ИУП)

Год набора

2020, 2021, 2022

Костанай 2021 г.

Рабочая программа дисциплины (модуля) одобрена и рекомендована кафедрой

Кафедра экономики

Протокол заседания № 12, от «12» июля 2021г.


Рабочая программа дисциплины (модуля) одобрена и рекомендована учебно-методическим советом Костанайского филиала ФГБОУ ВО "ЧелГУ"


Протокол заседания № 10, от «25» августа 2021г.

Рабочая программа дисциплины (модуля) одобрена и рекомендована ученым советом Костанайского филиала ФГБОУ ВО "ЧелГУ"

Протокол заседания № 11, от «26» августа 2021г.

Заведующий кафедрой  Мишулина Ольга Владимировна, доктор экономических наук, профессор

Автор (составитель)  старший преподаватель кафедры экономики, Васильева Ольга Алексеевна

Рецензент  заместитель директора по экономическому развитию товарищества с ограниченной ответственностью «Kst food group», Демидкова Оксана Григорьевна

Рабочая программа дисциплины "Организация инновационной деятельности предприятия" по направлению подготовки (специальности) 38.03.01 Экономика направленности (профилю) Экономика и финансы	стр. 3
---	--------

1 ЦЕЛИ И ЗАДАЧИ ОСВОЕНИЯ ДИСЦИПЛИНЫ (МОДУЛЯ)

1.1 Цели

формирование теоретических знаний и практических навыков будущих бакалавров по организации и управлению инновационной деятельностью современных организаций с технологических, организационных, управленческих, инвестиционных и социально-психологических позиций.

1.2 Задачи

- изучить теоретические основы науки инноватики;
- исследовать состояние и тенденции развития инновационной деятельности в различных странах и России;
- выявить факторы, определяющие инновационный климат и инновационный потенциал современных хозяйствующих субъектов;
- изучить механизм государственного регулирования и поддержки инновационной деятельности в странах рыночной экономики и России;
- способствовать приобретению практических навыков в создании и функционировании организаций инновационного типа;
- овладеть методологией формирования и реализации конкурентной инновационной стратегией

2 МЕСТО ДИСЦИПЛИНЫ (МОДУЛЯ) В СТРУКТУРЕ ОПОП

Блок (раздел) ОПОП:	К.М.07.20
---------------------	-----------

2.1 Требования к предварительной подготовке обучающегося:

Инвестиционные экономические модели Start-up проектов

2.2 Дисциплины и практики, для которых освоение данной дисциплины (модуля) необходимо как предшествующее:

- Производственная практика. Преддипломная практика
- Подготовка к процедуре защиты и защита выпускной квалификационной работы
- Производственная практика. Проектно-технологическая практика

3 КОМПЕТЕНЦИИ ОБУЧАЮЩЕГОСЯ, ФОРМИРУЕМЫЕ В РЕЗУЛЬТАТЕ ОСВОЕНИЯ ДИСЦИПЛИНЫ (МОДУЛЯ)

ПК-1.1: Осуществляет сбор, мониторинг и обработку данных для проведения расчетов экономических показателей организации.

Знать:

пороговый	Знает теоретические основы и практические аспекты проведения сбора, мониторинга и обработки данных для проведения расчетов экономических показателей организации.
продвинутый	Знает основные источники сбора и мониторинга данных для проведения расчетов экономических показателей организации.
высокий	Знает сущность и характеристику методов сбора и мониторинга данных для проведения расчетов экономических показателей организации.

Уметь:

пороговый	Умеет применять различные подходы к сбору, обработке и мониторингу данных для проведения расчетов экономических показателей организации.
продвинутый	Умеет выбирать источники и инструменты сбора данных в зависимости от группы экономических показателей организации.
высокий	Умеет выбирать методы сбора и мониторинга данных для проведения расчетов экономических показателей организации.

Владеть:

пороговый	Владеет навыками сбора и обработки исходных данных для проведения расчетов экономических показателей организации
продвинутый	Владеет навыками, инструментами сбора, мониторинга обработки данных для проведения расчетов отдельных групп экономических показателей организации.
высокий	Владеет методами сбора, мониторинга и обработки данных для проведения расчетов экономических показателей организации

ПК-3.2: Разрабатывает мероприятия по управлению рисками совместно с ответственными за риск сотрудниками организации – владельцами риска.

Рабочая программа дисциплины "Организация инновационной деятельности предприятия" по направлению подготовки (специальности) 38.03.01 Экономика направленности (профилю) Экономика и финансы	стр. 4
---	--------

Знать:	
пороговый	Знает особенности и содержание управления рисками в организации
продвинутый	Знает методы управления рисками в организации и сферы их применения
высокий	Знает инструменты управления рисками и особенности их применения в организации
Уметь:	
пороговый	Умеет находить взаимосвязи между рисками и результатами деятельности организации
продвинутый	Умеет разрабатывать направления по управлению рисками совместно с ответственными за риск сотрудниками организации
высокий	Умеет применять инструменты управления рисками совместно с ответственными за риск сотрудниками организации
Владеть:	
пороговый	Владеет базовыми знаниями и навыками управления рисками в организации
продвинутый	Владеет методами управления рисками совместно с ответственными за риск сотрудниками организации
высокий	Владеет инструментами управления рисками совместно с ответственными за риск сотрудниками организации

4 ОБЪЕМ ДИСЦИПЛИНЫ (МОДУЛЯ)	
Общая трудоемкость	3 ЗЕТ
Часов по учебному плану : 108 в том числе : аудиторные занятия : 32 самостоятельная работа : 76 :	Виды контроля в семестрах: зачеты 6

5 СТРУКТУРА И СОДЕРЖАНИЕ ДИСЦИПЛИНЫ (МОДУЛЯ)						
Код занятия	Наименование разделов и тем /вид занятия/	Семестр	Часов	Компетенции	Литература	Методы проведения занятий, оценочные средства
	Раздел 1. Основы инновационной деятельности организации					
1.1	1 Инновационная деятельность организаций и ее особенность 2 Инновационный процесс и его стадии 3 Инновации и их формы 4 Факторы инициации инноваций 5 Показатели уровня инновационной активности 6 Финансовые ресурсы инновационной деятельности 7 Информационные технологии для поддержки инновационной деятельности /Пр/	6	4	ПК-1.1 ПК-3.2	Л1.1 Л1.2 Л1.3Л2.1 Л2.2	Метод: учебная конференция Оценочное средство: проекты слайд-презентаций
1.2	1 Инновации как объект и как процесс 2 Эволюция управления инновациями 3 Схема технологических укладов инновационного развития мировой экономики по циклам Н. Д. Кондратьева /Ср/	6	16	ПК-1.1 ПК-3.2	Л1.1 Л1.2 Л1.3Л2.1 Л2.2	Оценочное средство: структурно- логическая схема

Рабочая программа дисциплины "Организация инновационной деятельности предприятия" по направлению подготовки (специальности) 38.03.01 Экономика направленности (профилю) Экономика и финансы							стр. 5
1.3	1 Инновационная деятельность, особенности и характеристики в организации 2 Инновационный процесс управления 3 Ресурсы инновационной деятельности /Лек/	6	2	ПК-1.1 ПК-3.2	Л1.1 Л1.2 Л1.3Л2.1 Л2.2	Метод: лекция-беседа Оценочное средство: ответы на вопросы, устный опрос	
Раздел 2. Инновационный цикл. Этапы инновационного цикла							
2.1	1 Понятие инновационного цикла 2 Этапы инновационного цикла 3 Модель инновационного цикла /Лек/	6	2	ПК-1.1 ПК-3.2	Л1.1 Л1.2 Л1.3Л2.1 Л2.2	Метод: лекция-беседа Оценочное средство: ответы на вопросы, устный опрос	
2.2	1 Сущность и роль инновационного цикла 2 Модель инновационного цикла 3 Инновационный цикл и жизненный цикл товара или услуги 4 Методы сокращения инновационного цикла 5 «Жизненный цикл инновационного товара и жизненный цикл обычного товара» /Пр/	6	4	ПК-1.1 ПК-3.2	Л1.1 Л1.2 Л1.3Л2.1 Л2.2	Метод: учебная конференция Оценочное средство: проекты слайд-презентаций	
2.3	1 Модель инновационного цикла 2 Виды инновационного цикла /Ср/	6	14	ПК-1.1 ПК-3.2	Л1.1 Л1.2 Л1.3Л2.1 Л2.2	Оценочное средство: структурно-логическая схема	
Раздел 3. Классификация нововведений							
3.1	1 Виды инноваций по функциональному признаку 2 Особенности продуктовых инноваций 3 Особенности технологических и организационных инноваций /Лек/	6	2	ПК-1.1 ПК-3.2	Л1.1 Л1.2 Л1.3Л2.1 Л2.2	Метод: лекция-беседа Оценочное средство: ответы на вопросы, устный опрос	
3.2	1 Виды инноваций по функциональному признаку 2 Особенности продуктовых инноваций 3 Особенности технологических инноваций 4 Особенности организационных инноваций 5 Виды инноваций по масштабу охвата: точечные и диффузные 6 Виды инноваций по степени радикальности 7 Виды инноваций по причинам возникновения: автономные и индуцированные 8 Виды конечных результатов инновационной деятельности: изобретение, полезная модель, промышленный образец /Пр/	6	4	ПК-1.1 ПК-3.2	Л1.1 Л1.2 Л1.3Л2.1 Л2.2	Метод: учебная конференция Оценочное средство: проекты слайд-презентаций	
Раздел 4. Формы инновационной деятельности организаций							

Рабочая программа дисциплины "Организация инновационной деятельности предприятия" по направлению подготовки (специальности) 38.03.01 Экономика направленности (профилю) Экономика и финансы						стр. 6
4.1	1 Классификация фондов венчурного инвестирования в России по признаку формирования капитала 2 Классификация бизнес-инкубаторов и их роль в выращивании компаний инновационного бизнеса /Ср/	6	18	ПК-1.1 ПК-3.2	Л1.1 Л1.2 Л1.3Л2.1 Л2.2	Оценочное средство: структурно-логическая схема
4.2	1 Общая характеристика организационных форм инновационной деятельности предприятий 2 Технопарки как межфирменная организационная форма инновационного развития 3 Создание и развитие бизнес-инкубаторов /Лек/	6	2	ПК-1.1 ПК-3.2	Л1.1 Л1.2 Л1.3Л2.1 Л2.2	Метод: лекция-беседа Оценочное средство: ответы на вопросы, устный опрос
4.3	Защита проектов "Новые инновационные формы деятельности": 1 Современные бизнес-инкубаторы 2 Технопарки мира 3 Технополисы будущего 4 Наукограды 5 Венчурные компании как формы инновационного развития /Пр/	6	4	ПК-1.1 ПК-3.2	Л1.1 Л1.2 Л1.3Л2.1 Л2.2	Метод: проектный Оценочное средство: проекты слайд-презентаций
Раздел 5. Разработка программ и проектов нововведений						
5.1	1 Фазы жизненного цикла проекта 2 Технологические подходы, используемые при формировании и реализации программ управления инновационной деятельностью /Ср/	6	16	ПК-1.1 ПК-3.2	Л1.1 Л1.2 Л1.3Л2.1 Л2.2	Оценочное средство: структурно-логическая схема

5.2	<p>Решение кейс-задания «Новая стратегия репозиционирования бренда компании Philips»:</p> <p>1 Какие изменения в культурной, социальной, экономической и демографической среде могли стать предпосылкой появления идеи о ребрендинге компании Philips?</p> <p>2 Существуют ли на ваш взгляд какие-либо потенциальные угрозы для компании в связи с реализацией новой стратегии?</p> <p>3 Почему компания Philips пошла по пути репозиционирования бренда, а не отдельных продуктов и ассортиментных групп?</p> <p>4 Как бы вы мотивировали приглашение указанных в тексте кейса людей на должности членов специального консультационного комитета по реализации кампании 'Sense & Simplicity'?</p> <p>5 Смоделируйте ситуацию, когда компания Philips прежде чем начать реализацию данной стратегии ребрендинга в России, решает обратиться к российским экспертам с целью определения целесообразности репозиционирования бренда. Будучи группой высококвалифицированных экспертов, разработайте план проведения необходимого маркетингового исследования и постарайтесь проанализировать возможные «+» и «-» будущей кампании на российском рынке.</p> <p>6 Ознакомьтесь с кампанией по ребрендингу Philips 2018-2020 гг и выделите принципиальные отличия от кампании 2015 г. /Пр/</p>	6	4	ПК-1.1 ПК-3.2	Л1.1 Л1.2 Л1.3Л2.1 Л2.2	Метод: кейс-стади Оценочное средство: анализ конкретной ситуации
	Раздел 6. Управление инновациями в сфере наукоемких технологий					
6.1	<p>1 Качественные и количественные методы Форсайт-проектов</p> <p>2 Стадии Форсайт-проекта /Ср/</p>	6	12	ПК-1.1 ПК-3.2	Л1.1 Л1.2 Л1.3Л2.1 Л2.2	Оценочное средство: структурно- логическая схема
6.2	<p>Защита проекта "Start UP"</p> <p>1 Twitter</p> <p>2 Instagram</p> <p>3 LinguaLeo</p> <p>4 Prisma</p> <p>5 Pinterest</p> <p>6 SpaceX</p> <p>Сформировать интеллект-карту из наиболее перспективных стартап-проектов /Пр/</p>	6	4	ПК-1.1 ПК-3.2	Л1.1 Л1.2 Л1.3Л2.1 Л2.2	Метод: проектный Оценочное средство: проекты слайд-презентаций

6 ФОНД ОЦЕНОЧНЫХ СРЕДСТВ

6.1 Перечень видов оценочных средств

Текущий контроль успеваемости по дисциплине регулярно осуществляется в процессе проведения занятий лекционного, семинарского типа, а также выполнения заданий СРС с целью получения оперативной информации об усвоении учебного материала и диагностики сформированности компетенций. Используемые оценочные средства: проекты слайд-презентаций, структурно-логические схемы.

Промежуточная аттестация осуществляется по завершению периода обучения с целью определения степени достижения запланированных результатов обучения по дисциплине в форме подведения итогов балльно-рейтинговой системы оценивания и зачета в форме комплексной письменной работы.

6.2 Типовые контрольные задания и иные материалы для текущей и рубежной аттестации

Для проведения текущего контроля используются следующие типовые задания:

Перечень примерных контрольных вопросов по дисциплине:

Тема 1. Основы инновационной деятельности организации

1. Приведите определение термину "инновация". Что такое базисные и эпохальные инновации?
2. Кто является основоположником теории инноваций? Что он понимал под эффективной конкуренцией и эффективной монополией?
3. Какие основные этапы развития теории инноваций вы знаете? Кратко их охарактеризуйте.
4. Что такое национальная инновационная система?
5. Перечислите признаки инноваций и дайте их краткую характеристику.
6. Дайте классификацию инноваций по двум разным признакам.

Тема 2. Инновационный цикл. Этапы инновационного цикла

1. Какие основные фазы жизненного цикла инновационного развития вы знаете?
2. Какие закономерности инновационного развития общества вы знаете?
3. Какие фазы инновационного цикла существуют?
4. Назовите стадии инновационного цикла продукта?
5. Жизненный цикл инновации?

Тема 3. Классификация инноваций

1. Назовите определяющие свойства инноваций?
2. Какие инновации могут быть исходя из степени новизны?
3. К какому признаку можно отнести такие инновации как: продуктовые, технологические, процессные ?
4. Назовите классификационные признаки инноваций по экономическим критериям ?

Перечень примерных проектов слайд презентаций:

Тема 1. Основы инновационной деятельности организации

1. Создание электронной презентации «Инновационная деятельность организаций и ее особенность»
2. Создание электронной презентации "Инновационный процесс и его стадии"
3. Создание электронной презентации "Инновации и их формы"
4. Создание электронной презентации "Факторы инициации инноваций"
5. Создание электронной презентации "Показатели уровня инновационной активности"

Перечень примерных вопросов, освещаемых в структурно-логических схемах:

Тема 4 Формы инновационной деятельности организаций

1. Классификация фондов венчурного инвестирования в России по признаку формирования капитала
2. Классификация бизнес-инкубаторов и их роль в выращивании компаний инновационного бизнеса

Тема 5 Разработка программ и проектов нововведений

1. Схемы вексельного обращения и виды векселей
2. Чеки. Общие черты и отличия векселя от чека.
3. Ипотечные облигации: порядок эмиссии, обращения, передачи и погашения

Тема 6. Разработка программ и проектов нововведений

1. Фазы жизненного цикла проекта
2. Технологические подходы, используемые при формировании и реализации программ управления инновационной деятельностью

Оценочные материалы и оценочные средства для проведения текущего контроля успеваемости представлены в ФОС по дисциплине "Организация инновационной деятельности предприятия"

6.3 Типовые контрольные вопросы и задания для промежуточной аттестации

Для проведения промежуточной аттестации используются следующие типовые задания:

Вопросы для подготовки к зачету в форме комплексной письменной работы

Перечень вопросов к зачету:

1. Технологические уклады, их характеристики, ключевые факторы укладов.
2. Формы государственной поддержки малых инновационных предприятий.
3. Основные внебюджетные формы поддержки инновационной деятельности, внебюджетные фонды.
4. Понятие и источники инноваций.
5. Классификация инноваций.
6. Нововведения как объект инновационного управления
7. Возникновение и становление инновационного управления.
8. Понятие и сущность инновационной деятельности.

9. Понятие риска в инновационной деятельности. Виды инновационного риска.
 10. Механизм ограничения экономического риска при инвестициях в инновационную деятельность организаций.
 11. Понятия, виды и особенности инновационных стратегий.
 12. Инновационный менеджмент и стратегическое управление.
 13. Формы инновационного управления организацией. Крупный бизнес в инновационной сфере.
 14. Классификация научных организаций, малые организационные структуры инновационного управления.
 15. Интеграция науки и производства: территориальные научно-промышленные комплексы и технологическая кооперация.
 16. Организация инновационной деятельности. Организационные структуры инновационного управления
 17. Основные понятия, признаки и характеристики инновационного проекта.
 18. Классификация инновационных проектов.
 19. Содержание фаз жизненного цикла инновационного проекта.
 20. Инновационная программа: сущность и понятие.
 21. Цели научно-технических программ. Разделы инновационной программы.
 22. Разработка программ и проектов нововведений. Организация системы управления изменениями.
 23. Управление реализацией инновационных проектов.
 24. Этапы реализации инновационных проектов.
 25. Характеристика результатов инновационной деятельности. Виды эффекта от реализации инноваций.
 26. Общая экономическая эффективность использования инноваций, интегральный эффект.
 27. Интеллектуальная собственность, пакет законов по охране интеллектуальной собственности.
 28. Методы экспертизы инновационных проектов и программ, принципы проведения экспертиз, экспертные оценки проектов, три уровня экспертизы.
 29. Сущность бизнес-плана инновационного проекта. Алгоритм составления бизнес-плана
 30. Предмет, объект и задачи инновационного управления организацией.
 31. Этапы, сущность и особенности инновационного процесса.
 32. Организационные формы инновационной деятельности.
 33. Инновационный процесс: понятие, этапы, его возможности и длительность.
 34. Циклы Кондратьева, "технологические разрывы".
 35. Сущность, содержание и цели инновационной политики.
 36. Методы инновационной политики.
 37. Сущность и классификация управленческих решений в инновационной деятельности.
 38. Интеллектуальная собственность как объект инновационного предпринимательства.
 39. Нормативно-методическое обеспечение инновационной деятельности.
 40. Инновационная деятельность: цель, задачи, этапы. Фундаментальные исследования: содержание, особенности, функции.
- Типовая комплексная письменная работа:
Комплексная письменная работа на зачет по дисциплине «Организация инновационной деятельности предприятия»
1 вариант
Теоретическая часть:
1. Инновация это:
А)новшество;
В)нововведение;
С)инновационный процесс;
D)инновационная деятельность;
E)инновационный потенциал.
2. Й. Шумпетер понимал под нововведениями:
А)новые комбинации факторов производства;
В)изобретения;
С)новые технологии;
D)инновационный прогресс;
E)инновационный потенциал.
3. Инновационный процесс это:
А)процесс преобразования научного знания в инновацию;
В)деятельность, направленная на коммерциализацию научных исследований;
С)освоение инновационного потенциала;
D)реализация инновационной политики;
E)содействие развитию инновационной инфраструктуры.
- Практическая часть:
Задание 2.
Как вы полагаете, в качестве каких объектов интеллектуальной собственности можно защищать такие результаты инновационной деятельности, как:
— новое программное обеспечение для распознавания лиц и образов;
— уникальный дизайн контактных линз;

- новый метод найма персонала;
- принципиально новый тип электронного носителя информации;
- новый стиральный порошок;
- новый рецепт приготовления мороженого;
- уникальный метод дистанционного обучения.

Задание 3.

Решить ситуацию, используя метод «Дерева решений»

Главному инженеру компании надо решить, монтировать или нет новую производственную линию, использующую новейшую технологию. Если новая линия будет работать безотказно, компания получит прибыль 200 млн. руб. Если же она откажет, компания потеряет 150 млн. руб. По оценкам главного инженера, существует 60% шансов, что новая производственная линия откажет. Можно создать экспериментальную установку, а затем уже решать, монтировать или нет производственную линию. Эксперимент обойдется в 10 млн. руб. Главный инженер считает, что существует 50% шансов, что экспериментальная установка будет работать. Если она будет работать, то 90% шансов за то, что смонтированная производственная линия также будет работать. Если же экспериментальная установка не будет работать, то только 20% шансов за то, что производственная линия заработает.

1. Следует ли строить экспериментальную установку?

2. Следует ли монтировать производственную линию?

3. Какова ожидаемая стоимостная оценка наилучшего решения

Оценочные материалы и оценочные средства для проведения промежуточной аттестации обучающихся представлены в ФОС по промежуточной аттестации дисциплины.

6.4 Критерии оценивания

Критерии оценивания уровня освоения дисциплинарных компетенций, приобретаемых при выполнении практических заданий:

«отлично» (А, А-; 4.0 – 3.67; 90 – 100%) – задание по работе выполнено в полном объеме. Студент точно ответил на контрольные вопросы, свободно ориентируется в предложенном решении, может его модифицировать при изменении условия задачи. Ответил на все дополнительные вопросы на защите. Отчёт выполнен аккуратно и в соответствии с предъявляемыми требованиями. Показал отличные владения навыками применения полученных знаний и умений при решении профессиональных задач в рамках усвоенного учебного материала.

«хорошо» (В+, В, В-; 3.33 – 2.67; 75 – 89%) – задание по работе выполнено в полном объеме с небольшими неточностями. Студент ответил на теоретические вопросы, испытывая небольшие затруднения. Ответил на большинство дополнительных вопросов на защите. Качество оформления отчёта к работе не полностью соответствует требованиям. Показал хорошие владения навыками применения полученных знаний и умений при решении профессиональных задач в рамках усвоенного учебного материала.

«удовлетворительно» (С+, С, С-, D+, D; 2.33 – 1.0; 50 – 74%) – студент выполнил задание с существенными неточностями, не может полностью объяснить полученные результаты. Составил отчёт в установленной форме, представил решения большинства заданий, предусмотренных в работе. При ответах на дополнительные вопросы на защите допустил много неточностей. Показал удовлетворительное владение навыками применения полученных знаний и умений при решении профессиональных задач в рамках усвоенного учебного материала.

«неудовлетворительно» (F; 0; 0 – 49%) – студент не выполнил все задания работы и не может объяснить полученные результаты. При ответах на дополнительные вопросы на защите было допущено множество ошибок. Продемонстрировал недостаточный уровень владения умениями и навыками при решении профессиональных задач в рамках усвоенного учебного материала.

Критерии оценивания проектов слайд-презентаций:

«отлично» (А, А-; 4.0 – 3.67; 90 – 100%) выставляется студенту, если: презентация соответствует теме работы; оформлен титульный слайд с заголовком (тема, цели, план и т.п.); сформулированная тема ясно изложена и структурирована; использованы графические изображения (фотографии, картинки, диаграммы, графики и т.п.), соответствующие теме; выдержан стиль, цветовая гамма, использована анимация, звук; работа оформлена и предоставлена в установленный срок.

«хорошо» (В+, В, В-; 3.33 – 2.67; 75 – 89%) выставляется студенту, если: презентация соответствует теме работы; оформлен титульный слайд с заголовком (тема, цели, план и т.п.); сформулированная тема ясно изложена и структурирована; использованы графические изображения (фотографии, картинки и т.п.), соответствующие теме; работа оформлена и предоставлена в установленный срок.

«удовлетворительно» (С+, С, С-, D+, D; 2.33 – 1.0; 50 – 74%) выставляется студенту, если: презентация соответствует теме работы; титульный слайд с заголовком (тема, цели, план и т.п.) оформлены с незначительными ошибками; сформулированная тема изложена и структурирована не ясно; графические изображения (фотографии, картинки и т.п.), соответствующие теме не представлены; работа оформлена и предоставлена в установленный срок.

«неудовлетворительно» (F; 0; 0 – 49%) выставляется студенту, если работа не выполнена или содержит материал не соответствующий теме работы.

Критерии оценивания учебной конференции:

«отлично» (А, А-; 4.0 – 3.67; 90 – 100%) ставится, если студент полно излагает материал (отвечает на вопрос), дает правильное определение основных понятий; обнаруживает понимание материала, может обосновать свои суждения, применить знания на практике, привести необходимые примеры не только из учебника, но и

Рабочая программа дисциплины "Организация инновационной деятельности предприятия" по направлению подготовки (специальности) 38.03.01 Экономика направленности (профилю) Экономика и финансы	стр. 11
<p>самостоятельно составленные; излагает материал последовательно и правильно с точки зрения норм литературного языка. «хорошо» (В+, В, В-; 3.33 – 2.67; 75 – 89%) ставится, если студент дает ответ, удовлетворяющий тем же требованиям, что и для «отлично», но допускает 1–2 ошибки, которые сам же исправляет, и 1–2 недочета в последовательности и языковом оформлении излагаемого материала.</p> <p>«удовлетворительно» (С+, С, С-, D+, D; 2.33 – 1.0; 50 – 74%) ставится, если студент обнаруживает знание и понимание основных положений данной темы, но излагает материал неполно и допускает неточности в определении понятий или формулировке правил; не умеет достаточно глубоко и доказательно обосновать свои суждения и привести свои примеры; излагает материал непоследовательно и допускает ошибки в языковом оформлении излагаемого.</p> <p>«неудовлетворительно» (F; 0; 0 – 49%) ставится, если студент обнаруживает незнание большей части соответствующего вопроса, допускает ошибки в формулировке определений и правил, искажающие их смысл, беспорядочно и неуверенно излагает материал.</p> <p>Критерии оценивания заданий для самостоятельных работ (структурно-логические схемы):</p> <p>«отлично» (А, А-; 4.0 – 3.67; 90 – 100%) выставляется, если студент выполнил работу без ошибок и недочётов, допустил не более одного недочёта.</p> <p>«хорошо» (В+, В, В-; 3.33 – 2.67; 75 – 89%), если студент выполнил работу полностью, но допустил в ней не более одной негрубой ошибки и одного недочёта, или не более двух недочётов.</p> <p>«удовлетворительно» (С+, С, С-, D+, D; 2.33 – 1.0; 50 – 74%), если студент правильно выполнил не менее половины работы или допустил не более двух грубых ошибок, или не более одной грубой и одной негрубой ошибки и одного недочета, или не более двух-трех негрубых ошибок, или одной негрубой ошибки и трех недочётов, или при отсутствии ошибок, но при наличии четырех-пяти недочётов, допускает искажение фактов.</p> <p>«неудовлетворительно» (F; 0; 0 – 49%), если студент допустил число ошибок и недочётов превосходящее норму, при которой может быть выставлено «удовлетворительно», или если правильно выполнил менее половины работы.</p> <p>Критерии оценивания тестовых заданий:</p> <p>«отлично» (А, А-; 4.0 – 3.67; 90 – 100%) – получают студенты с правильным количеством ответов на тестовые вопросы – 100 – 90 % от общего объема заданных тестовых вопросов;</p> <p>«хорошо» (В+, В, В-; 3.33 – 2.67; 75 – 89%) – получают студенты с правильным количеством ответов на тестовые вопросы – 89 – 75 % от общего объема заданных тестовых вопросов;</p> <p>«удовлетворительно» (С+, С, С-, D+, D; 2.33 – 1.0; 50 – 74%) – получают студенты с правильным количеством ответов на тестовые вопросы – 74 – 50 % от общего объема заданных тестовых вопросов;</p> <p>«неудовлетворительно» (F; 0; 0 – 49%) – получают студенты с правильным количеством ответов на тестовые вопросы – менее 50 % от общего объема заданных тестовых вопросов.</p> <p>Критерии оценивания ответа студента на зачете в форме комплексной письменной работы:</p> <p>«отлично» или «зачтено» (А, А-, 4.0-3.67, 90-100%) заслуживает студент, обнаруживший всестороннее, систематическое и глубокое знание программного материала, умение свободно выполнять задания, предусмотренные программой, усвоивший основную и знакомый с дополнительной литературой, рекомендованной программой. «Зачтено» выставляется студентам, усвоившим взаимосвязь основных понятий дисциплины в их значении для будущей профессиональной деятельности, проявившим творческие способности в понимании, изложении и использовании учебного материала;</p> <p>«хорошо» или «зачтено» (В+, В, В-, 3.33-2.67, 75-89%) заслуживает студент, обнаруживший полное знание программного материала, успешно выполняющий предусмотренные в программе задания, усвоивший основную литературу, рекомендованную в программе. «Зачтено» выставляется студентам, показавшим систематический характер знаний по дисциплине и способным к их самостоятельному пополнению и обновлению в ходе дальнейшей учебной работы и профессиональной деятельности;</p> <p>«удовлетворительно» или «зачтено» (С+, С, С-, D+, D, 2.33-1.0, 50-74%) заслуживает студент, обнаруживший знание основного программного материала в объёме, необходимом для дальнейшей учёбы и предстоящей профессиональной деятельности, справляющийся с выполнением заданий, предусмотренных программой, знакомый с основной литературой, рекомендованной программой. «Зачтено» выставляется студентам, допустившим погрешности непринципиального характера в ответе на экзамене и при выполнении экзаменационных заданий;</p> <p>«неудовлетворительно» или «не зачтено» (F, 0, 0-49%) выставляется студенту, обнаружившему пробелы в знаниях основного программного материала, допустившему принципиальные ошибки в выполнении предусмотренных программой заданий. Как правило, «не зачтено» ставится студентам, которые не могут продолжить обучение или приступить к профессиональной деятельности по окончании вуза без дополнительных занятий по соответствующей дисциплине.</p>	

7 УЧЕБНО-МЕТОДИЧЕСКОЕ И ИНФОРМАЦИОННОЕ ОБЕСПЕЧЕНИЕ ДИСЦИПЛИНЫ (МОДУЛЯ)			
7.1 Рекомендуемая литература			
7.1.1 Основная литература			
	Авторы, составители	Заглавие	Издательство, год Ресурс

Рабочая программа дисциплины "Организация инновационной деятельности предприятия" по направлению подготовки (специальности) 38.03.01 Экономика направленности (профилю) Экономика и финансы				стр. 12
	Авторы, составители	Заглавие	Издательство, год	Ресурс
Л1.1	Алексеев А. А.	Инновационный менеджмент: учебник и практикум для вузов (https://urait.ru/bcode/489492)	Москва: Юрайт, 2022	ЭБС
Л1.2	Гончаренко Л. П., Кузнецов Б. Т., Булышева Т. С., Захарова В. М.	Инновационный менеджмент: учебник для вузов (https://urait.ru/bcode/489083)	Москва: Юрайт, 2022	ЭБС
Л1.3	Алексеева М. Б., Ветренко П. П.	Анализ инновационной деятельности: учебник и практикум для вузов (https://urait.ru/bcode/489573)	Москва: Юрайт, 2022	ЭБС
7.1.2 Дополнительная литература				
	Авторы, составители	Заглавие	Издательство, год	Ресурс
Л2.1	Хотяшева О. М., Слесарев М. А.	Инновационный менеджмент: учебник и практикум для вузов (https://urait.ru/bcode/489019)	Москва: Юрайт, 2022	ЭБС
Л2.2	Антонец В. А., Нечаева Н. В., Суркова А. С., Абубакирова К. Н., Рунова Е. В., Левчук И. В., Бедный Б. И.	Инновационный менеджмент: учебник и практикум для вузов (https://urait.ru/bcode/498878)	Москва: Юрайт, 2022	ЭБС
7.2 Перечень информационных технологий				
7.2.1 Лицензионное и свободно распространяемое программное обеспечение				
Лицензионное программное обеспечение:				
1. Операционная система Microsoft Windows XP Professional OEM Software (Сертификат подлинности (COA) наклеен на корпус ПК), Microsoft Office 2007 Russian Academic OPEN License (Лицензия № 42627774 от 24.08.2007 бессрочно), операционная система Microsoft Windows 7 PRO CIS and GE OEM Software (Сертификат подлинности (COA) наклеен на корпус ПК), операционная система Microsoft Windows 7 PRO CIS and GE OEM Software (Сертификат подлинности (COA) наклеен на корпус ПК).				
2. Пакет прикладных программ «Microsoft Office Professional Plus 2013 Russian Academic OLP License» (Лицензия № 64075202 от 12.09.2014 бессрочно), пакет прикладных программ «Microsoft Office Professional Plus 2013 Russian Academic OLP License» (Лицензия № 62650104 от 08.11.2013. бессрочно).				
3. Программное обеспечение «Визуальная студия тестирования» (Договор №4270 от 01.07.2017. бессрочно).				
4. Программное обеспечение «1С: Предприятие 8. Комплект для обучения в высших и средних учебных заведениях». (Электронная лицензия. Регистрационный номер: 802214523 срок действия - бессрочно).				
5. Антивирусное ПО «Kaspersky Endpoint Security for Educational Renewal Licens» (Лицензия № 296E – 201102 – 100233 – 320 – 515 до 19.11.2022).				
6. Программа ЭВМ «Среда электронного обучения 3KL «Русский Moodle»» для организации дистанционного обучения (Неисключительное право на использование ПО, Договор №1166.6 от 27.01.2022 до 07.02.2023)				
7. Программное обеспечение «PDFedit». Редактор PDF файлов (Свободно распространяемое программное обеспечение)				
8. Программное обеспечение «ProjectLibre». Бесплатный аналог Microsoft Project (Свободно распространяемое программное обеспечение)				
9. Программное обеспечение «GIMP Massive Package". Бесплатный аналог Photoshop (Свободно распространяемое программное обеспечение)				
7.2.2 Современные профессиональные базы данных, информационно-справочные системы и электронные библиотечные системы				
1. Научно-электронная библиотека eLibrary [Электронный ресурс]. – URL: https://csukz.ru/sveden/files/eLIBRARY.RU.pdf.pdf				
2. Электронно-библиотечная система «ЛАНЬ» [Электронный ресурс]. – URL: https://csukz.ru/sveden/files/Lan_osnovnoy_2.pdf				
3. Электронно-библиотечная система «Университетская библиотека онлайн» [Электронный ресурс]. – URL: https://csukz.ru/sveden/files/UBO_2021-2022(1).pdf				
4. Электронно-библиотечная система «Юрайт» [Электронный ресурс]. – URL: https://csukz.ru/sveden/files/Dogovor_Yurayt_2021g.pdf				

8 МАТЕРИАЛЬНО-ТЕХНИЧЕСКОЕ ОБЕСПЕЧЕНИЕ ДИСЦИПЛИНЫ (МОДУЛЯ)

Учебные аудитории для проведения занятий лекционного типа, занятий практического (семинарского) типа, групповых и индивидуальных консультаций, текущего контроля и промежуточной аттестации, также помещения для самостоятельной работы оснащены компьютерной техникой с возможностью подключения к сети «Интернет» и обеспечением доступа в электронную информационно-образовательную среду филиала.

Помещения для проведения занятий лекционного типа:

Учебная аудитория № 408.

Количество посадочных мест – 48.

Учебное оборудование: рабочее место преподавателя, доска магнитно-меловая, учебная парта – 24, стулья –48, трибуна для выступления.

Технические средства обучения: Мультимедийный проектор – EpsonEB-X8, проекционный экран Memory Specialist (моторизованный), ноутбук Toshiba A300-14T (Intel® Core™ 2Duo 2.10GHz/2Gb/250Gb. Обеспечены возможность подключения к информационным ресурсам в сети «Интернет», в том числе посредством сети Wi-Fi и индивидуальный неограниченный доступ к электронной информационно-образовательной среде филиала.

Наборы демонстрационного оборудования и учебно-наглядных пособий: тематические стенды – 11, комплект слайд-презентаций по темам дисциплины.

Помещения для проведения практических, семинарских занятий, текущего контроля:

Учебная аудитория № 405.

Количество посадочных мест – 28.

Учебное оборудование: рабочее место преподавателя, доска магнитно-меловая, учебная мебель.

Технические средства обучения: обеспечена возможность подключения переносного мультимедийного комплекта в составе: ноутбук Toshiba; мультимедийный проектор EPSON EB 824. Обеспечены возможность подключения к информационным ресурсам в сети «Интернет», в том числе посредством сети Wi-Fi и индивидуальный неограниченный доступ к электронной информационно-образовательной среде филиала.

Наборы демонстрационного оборудования и учебно-наглядных пособий, обеспечивающие тематические иллюстрации: информационные тематические стенды – 8.

Помещения для проведения групповых и индивидуальных консультаций:

Учебная аудитория № 405.

Количество посадочных мест – 28.

Учебное оборудование: рабочее место преподавателя, доска магнитно-меловая, учебная мебель.

Технические средства обучения: обеспечена возможность подключения переносного мультимедийного комплекта в составе: ноутбук Toshiba; мультимедийный проектор EPSON EB 824. Обеспечены возможность подключения к информационным ресурсам в сети «Интернет», в том числе посредством сети Wi-Fi и индивидуальный неограниченный доступ к электронной информационно-образовательной среде филиала.

Наборы демонстрационного оборудования и учебно-наглядных пособий, обеспечивающие тематические иллюстрации: информационные тематические стенды – 8.

Помещения для проведения промежуточной и рубежной аттестации:

Учебная аудитория № 408.

Количество посадочных мест – 48.

Учебное оборудование: рабочее место преподавателя, доска магнитно-меловая, учебная парта – 24, стулья –48, трибуна для выступления.

Технические средства обучения: Мультимедийный проектор – EpsonEB-X8, проекционный экран Memory Specialist (моторизованный), ноутбук Toshiba A300-14T (Intel® Core™ 2Duo 2.10GHz/2Gb/250Gb. Обеспечены возможность подключения к информационным ресурсам в сети «Интернет», в том числе посредством сети Wi-Fi и индивидуальный неограниченный доступ к электронной информационно-образовательной среде филиала.

Наборы демонстрационного оборудования и учебно-наглядных пособий: тематические стенды – 11, комплект слайд-презентаций по темам дисциплины.

Помещение для самостоятельной работы, выполнения курсовых работ:

Учебная аудитория для самостоятельной работы, для выполнения курсовых работ № 404.

Количество посадочных мест – 24, из них 10 посадочных мест оснащены ноутбуками.

Учебное оборудование: рабочее место преподавателя, оборудованное компьютером, доска магнитно-меловая, учебная парта – 12; стулья – 24.

Рабочая программа дисциплины "Организация инновационной деятельности предприятия" по направлению подготовки (специальности) 38.03.01 Экономика направленности (профилю) Экономика и финансы	стр. 14
Технические средства обучения: ноутбуки (10). Обеспечены возможность подключения к информационным ресурсам в сети «Интернет», в том числе посредством сети Wi-Fi и индивидуальный неограниченный доступ к электронной информационно-образовательной среде филиала.	
Наборы демонстрационного оборудования и учебно-наглядных пособий: тематические стенды – 6.	
Учебная аудитория для самостоятельной работы, для выполнения курсовых работ № 410.	
Количество посадочных мест – 20, из них 10 посадочных мест оснащены компьютерами.	
Учебное оборудование: рабочее место преподавателя, оборудованное компьютером, доска маркерная, учебная парта – 10, стулья – 10.	
Технические средства обучения: компьютеры (10) в комплекте (системный блок, монитор, клавиатура, мышь, ИБП). Обеспечены возможность подключения к информационным ресурсам в сети «Интернет», в том числе посредством сети Wi-Fi и индивидуальный неограниченный доступ к электронной информационно-образовательной среде филиала.	
Помещения для самостоятельной работы, выполнения курсовых и выпускных квалификационных работ	
Учебная аудитория (мультимедийный компьютерный кабинет) № 318.	
Количество посадочных мест – 25.	
Учебное оборудование: рабочее место преподавателя, оборудованное компьютером, доска магнитно-маркерная, учебная мебель, круглый стол.	
Технические средства обучения: компьютеры (25) в комплекте (системный блок, монитор, клавиатура, мышь, ИБП), мультимедийный проектор Epson, экран для проектора (моторизованный), активная акустическая система Microlab, оснащенные доступом к информационным ресурсам в сети «Интернет» и электронной информационной образовательной среде филиала.	
Наборы демонстрационного оборудования и учебно-наглядных пособий: тематические стенды – 7.	
Лаборатория экономики и управления № 420.	
Количество посадочных мест – 20.	
Учебное оборудование: рабочее место преподавателя, оборудованное компьютером, учебная мебель.	
Технические средства обучения: компьютеры в комплекте (системный блок, монитор, клавиатура, мышь, ИБП), мультимедийный проектор Epson, документ-камера Epson. Аудитория обеспечена доступом к информационным ресурсам в сети «Интернет» и электронной информационной образовательной среде филиала.	
Библиотека (читальный зал)	
Количество посадочных мест – 100, из них 10 посадочных мест оснащены компьютерами.	
Учебное оборудование: картотека, полки, стеллажи, учебная мебель, круглый стол.	
Технические средства обучения – компьютеры (10) в комплекте (системный блок, монитор, клавиатура, мышь, ИБП), телевизор, мониторы (для круглого стола), книги электронные PocketBook614, оснащенные доступом к информационным ресурсам в сети «Интернет», электронной информационной образовательной среде филиала.	
Наборы демонстрационного оборудования и учебно-наглядных пособий: шкаф-стеллаж – 2, выставка – 2, выставка-витрина – 2, стенд – 2, стеллаж демонстрационный – 1, тематические полки – 6.	
Специальные помещения для хранения и профилактического обслуживания учебного оборудования	
Специальное помещение для хранения и профилактического обслуживания учебного оборудования № 309	
Оборудование: стол для профилактики учебного оборудования, стул, стеллаж для запасных частей компьютеров и офисной техники, воздушный компрессор, паяльная станция, пылесос, стенд для тестирования компьютерных комплектующих, лампы.	
Специальное помещение для хранения и профилактического обслуживания учебного оборудования №316	
Оборудование: стол для профилактики учебного оборудования, стул, шкаф для хранения учебного оборудования; ассортимент отверток, кисточек, мини-мультиметр, дополнительные USB Flash накопители, сумка для CD/DVD дисков.	
Специальное помещение для хранения и профилактического обслуживания учебного оборудования № 24	
Оборудование: столярный станок, электролобзик, шуруповёрт, электродрель, электрозамеряющие приборы, стол для профилактики учебного оборудования, стул, стеллажи для хранения.	
9 МЕТОДИЧЕСКИЕ УКАЗАНИЯ ДЛЯ ОБУЧАЮЩИХСЯ ПО ОСВОЕНИЮ ДИСЦИПЛИНЫ (МОДУЛЯ)	
В рамках дисциплины «Организация инновационной деятельности предприятия» занятия лекционного типа проводятся с использованием интерактивных технологий (групповое обсуждение области применения информационных и коммуникационных технологий в контексте специфических задач, решаемых преподавателем и студентом, посредством лекции-беседы).	
Лекция-беседа предполагает непосредственный контакт преподавателя с аудиторией. Преимущество лекции-	

беседы состоит в том, что она позволяет привлекать внимание студентов к наиболее важным вопросам темы, определять содержание и темп изложения учебного материала с учетом особенностей студентов. Вопросы, освещаемые на такой лекции могут быть информационного и проблемного характера для выяснения мнений и уровня осведомленности студентов по рассматриваемой теме, степени их готовности к восприятию последующего материала. Вопросы адресуются всей аудитории. Студенты отвечают с мест. Вопросы могут быть как простыми для того, чтобы сосредоточить внимание студентов на отдельных аспектах темы, так и проблемными. Студенты, продумывая ответ на заданный вопрос, получают возможность самостоятельно прийти к тем выводам и обобщениям, которые преподаватель должен был сообщить им в качестве новых знаний, либо понять важность обсуждаемой темы, что повышает интерес и степень восприятия материала студентами. Во время проведения лекции-беседы необходимо следить, чтобы задаваемые вопросы не оставались без ответов, т.к. они тогда будут носить риторический характер, не обеспечивая достаточной активизации мышления студентов.

На занятиях семинарского типа, ориентированных на предметную область будущей профессиональной деятельности студентов, выборочно контролируется степень усвоения студентами основных теоретических положений в рамках организации инновационной деятельности современных организаций и изменений, протекающих как на микро - так и на макро-уровне.

Методы, используемые на занятиях семинарского типа по данной дисциплине представлены учебными конференциями (подготовка проектов слайд-презентаций).

Для успешной подготовки к выполнению самостоятельной работы по дисциплине необходимо проработать учебную литературу, материалы периодической печати и информационные интернет-ресурсы.

Работы оформляются в виде структурно-логических схем. Структурно-логические схемы кратко и наглядно отражают содержание основных тем, разделов учебной дисциплины, логику курса в целом и методику его изложения. На каждой из таких схем изучаемый материал представлен в конкретной и структурированной форме, отражая содержание отдельных вопросов темы или раздела, в виде схем, графиков, чертежей, формул, уравнений. Каждая схема имеет опорный сигнал – символ – обобщенный образ восприятия, который объединяет вопросы, представленные на СРС.

В оформлении структурно-логических схем рекомендуется использовать различные компьютерные программы и графические редакторы.

Структурно-логическая схема представляет собой некую графическую схему из нескольких элементов, связанных между собой. В качестве элементов такой схемы можно использовать, например, определенные ключевые слова, формулы, рисунки, опираясь на которые можно объяснить весь учебный материал по теме дисциплины. Все элементы-символы графической блок-схемы занятия должны быть логически связаны между собой в единое целое.

При этом она должна быть лаконичной (около 300 печатных знаков) и состоять из нескольких логически связанных между собой частей – блоков, каждый из которых в то же время представляет собой самостоятельную, некую логически завершенную часть учебного материала по определенной теме дисциплины. СЛС состоит, как правило, из 3-5 самостоятельных блоков, соответствующих вопросам изучаемой темы.

РЕЦЕНЗИЯ

на рабочую программу дисциплины
«Организация инновационной деятельности предприятия»
по направлению подготовки 38.03.01 Экономика
направленности (профилю) Экономика и финансы

Представленная на рецензирование рабочая программа дисциплины «Организация инновационной деятельности предприятия» соответствует требованиям федерального государственного образовательного стандарта высшего образования - бакалавриат по направлению подготовки 38.03.01 Экономика, утвержденного приказом Министерства науки и высшего образования Российской Федерации от 12 августа 2020 г. №954.

Рабочая программа соответствует нормативным и методическим требованиям, предъявляемым к рабочим программам.

В рабочей программе последовательно изложены цели и задачи дисциплины, ее место в структуре основной профессиональной образовательной программы высшего образования, объем дисциплины и виды учебной работы, сформулированы требования к результатам освоения дисциплины и компетенции, на формирование которых направлен процесс изучения дисциплины «Организация инновационной деятельности предприятия».

Содержание тем дисциплины раскрыто достаточно полно, определен перечень тем занятий лекционного типа, практических занятий, самостоятельной работы студентов. Предусмотрено использование различных оценочных средств, позволяющих проверить уровень освоения компетенций.

Учебно-методическое и информационное обеспечение дисциплины представлено перечнем основной и дополнительной литературы.

Из программы следует, что компетенции, предусмотренные дисциплиной, указанные в ФГОС ВО по направлению 38.03.01 Экономика, реализуются с учетом специфики направленности (профиля) Экономика и финансы

Учитывая вышеизложенное, дисциплина «Организация инновационной деятельности предприятия» может быть использована в учебном процессе для подготовки обучающихся по направлению подготовки 38.03.01 Экономика направленности (профилю) Экономика и финансы.

Рецензент:

заместитель директора по
экономическому развитию
товарищества с ограниченной
ответственностью «Kst food group»



/ Демидкова О.Г.

**Лист регистрации дополнений и изменений
в рабочей программе дисциплины (модуля)**

Организация инновационной деятельности предприятия

по направлению подготовки 38.03.01 Экономика

основной профессиональной образовательной программы высшего образования Экономика и финансы

на 2022 / 2023 учебный год

№ п/п	Номер и название раздела РПД	Краткая характеристика вносимых дополнений / изменений в РПД	Дата и номер протокола заседания кафедры	Дата и номер протокола заседания Учебно-методического совета	Дата и номер протокола заседания учёного совета филиала
1	Раздел 7.1 Рекомендуемая литература	Актуализированы источники основной и дополнительной литературы	11.05.2022 г., протокол № 11	19.05.2022 г., протокол № 9	26.05.2022 г., протокол № 12
2	Раздел 7.2 Перечень информационных технологий	Актуализированы даты лицензионного программного обеспечения	11.05.2022 г., протокол № 11	19.05.2022 г., протокол № 9	26.05.2022 г., протокол № 12
3	Раздел 7.2.1 Лицензионное и свободно распространяемое программное обеспечение	Обновлен состав лицензионного и/или свободно распространяемого программного обеспечения.	11.05.2022 г., протокол № 11	19.05.2022 г., протокол № 9	26.05.2022 г., протокол № 12