


Документ подписан простой электронной подписью Информация о владельце ФИО: Тюлегенова Раиса Амиржановна Должность: Директор Дата подписания: 11.07.2023 16:01:05 Уникальный программный ключ: 125b8acc44c5368c45bd8abf3dc3ced4a4e071c3486018d87e8b86043947	 МИНОБРАЗОВАНИЯ И НАУКИ РОССИИ Федеральное государственное бюджетное образовательное учреждение высшего образования «Челябинский государственный университет» (ФГБОУ ВО «ЧелГУ») Костанайский филиал Кафедра экономики		
Фонд оценочных средств по дисциплине (модулю) «Анализ и диагностика финансово-хозяйственной деятельности предприятия» по основной профессиональной образовательной программе высшего образования – программе бакалавриата «Экономика и финансы» по направлению подготовки 38.03.01 Экономика			
Версия документа - 1	стр. 1 из 20	Первый экземпляр _____	КОПИЯ № _____



УТВЕРЖДАЮ

Директор Костанайского филиала
 ФГБОУ ВО «ЧелГУ»

Р.А. Тюлегенова Р.А. Тюлегенова

25.05.2023 г.

**Фонд оценочных средств
 для рубежного контроля**

по дисциплине (модулю)

Анализ и диагностика финансово-хозяйственной деятельности предприятия

Направление подготовки (специальность)
38.03.01 Экономика


Направленность (профиль)
Экономика и финансы

Присваиваемая квалификация
Бакалавр

Форма обучения
Очная

Год набора 2021, 2022

Костанай 2023

	МИНОБРНАУКИ РОССИИ Федеральное государственное бюджетное образовательное учреждение высшего образования «Челябинский государственный университет» (ФГБОУ ВО «ЧелГУ») Костанайский филиал Кафедра экономики		
	Фонд оценочных средств по дисциплине (модулю) «Анализ и диагностика финансово-хозяйственной деятельности предприятия» по основной профессиональной образовательной программе высшего образования – программе бакалавриата «Экономика и финансы» по направлению подготовки 38.03.01 Экономика		
Версия документа - 1	стр. 2 из 20	Первый экземпляр _____	КОПИЯ № _____

Фонд оценочных средств принят

Учёным советом Костанайского филиала ФГБОУ ВО «ЧелГУ»

Протокол заседания № 10 от 25 мая 2023 г.

Председатель учёного совета
филиала



Р.А. Тюлегенова

Секретарь учёного совета
филиала



Н.А. Кравченко

Фонд оценочных средств рекомендован

Учебно-методическим советом Костанайского филиала ФГБОУ ВО «ЧелГУ»

Протокол заседания № 10 от 18 мая 2023 г.

Председатель
Учебно-методического совета



Н.А. Налиско

Фонд оценочных средств разработан и рекомендован кафедрой экономики

Протокол заседания № 9 от 10 мая 2023 г.

Заведующий кафедрой



Г.В. Панина

Автор (составитель) _____
Кафедры экономики, доктор экономических наук, доцент



Кульчикова Ж.Т., профессор



МИНОБРНАУКИ РОССИИ
Федеральное государственное бюджетное образовательное учреждение высшего образования
«Челябинский государственный университет» (ФГБОУ ВО «ЧелГУ»)
Костанайский филиал
Кафедра экономики

Фонд оценочных средств по дисциплине (модулю) «Анализ и диагностика финансово-хозяйственной деятельности предприятия» по основной профессиональной образовательной программе высшего образования – программе бакалавриата «Экономика и финансы» по направлению подготовки 38.03.01 Экономика

Версия документа - 1

стр. 3 из 20

Первый экземпляр _____

КОПИЯ № _____

1. ПАСПОРТ ФОНДА ОЦЕНОЧНЫХ СРЕДСТВ

Направление подготовки: 38.03.01 Экономика

Направленность (профиль): Экономика и финансы

Дисциплина: Анализ и диагностика финансово-хозяйственной деятельности предприятия

Семестр (семестры) изучения: 6,7

Форма (формы) рубежного контроля: комплексная письменная работа

Оценивание результатов учебной деятельности обучающихся при изучении дисциплины осуществляется по балльно-рейтинговой системе

2. ПЕРЕЧЕНЬ ФОРМИРУЕМЫХ КОМПЕТЕНЦИЙ

2.1. Компетенции, закреплённые за дисциплиной

Изучение дисциплины «Анализ и диагностика финансово-хозяйственной деятельности предприятия» направлено на формирование следующих компетенций:

Коды компетенции (по ФГОС)	Содержание компетенций согласно ФГОС	Индикаторы достижения компетенции согласно ОПОП	Перечень планируемых результатов обучения по дисциплине	
ПК-1	Способен проводить экономический анализ деятельности организации	ПК-1.2 Производит расчет и анализ экономических показателей результатов деятельности организации.	<i>Пороговый уровень</i>	<i>Знать:</i> теоретические и организационные основы анализа и диагностики финансово-хозяйственной деятельности предприятия <i>Уметь:</i> собирать, обрабатывать, анализировать и систематизировать информацию по теме аналитического исследования, выбирать методы и средства решения задач исследования. <i>Владеть:</i> навыками систематизации, детализации, выявления влияния отдельных факторов на резульативный показатель, определения величины хозяйственных резервов.
			<i>Продвинутый уровень</i>	<i>Знать:</i> основы проведения анализа использования факторов производства и производственных результатов деятельности предприятия. <i>Уметь:</i> выполнять работы по анализу состояния и использования основных средств предприятия, трудовых и материальных ресурсов, себестоимости продукции (работ,



МИНОБРНАУКИ РОССИИ

Федеральное государственное бюджетное образовательное учреждение высшего образования

«Челябинский государственный университет» (ФГБОУ ВО «ЧелГУ»)

Костанайский филиал

Кафедра экономики

Фонд оценочных средств по дисциплине (модулю) «Анализ и диагностика финансово-хозяйственной деятельности предприятия»

по основной профессиональной образовательной программе высшего образования – программе бакалавриата «Экономика и финансы» по направлению подготовки 38.03.01 Экономика

Версия документа - 1

стр. 4 из 20

Первый экземпляр _____

КОПИЯ № _____

				услуг). <i>Владеть:</i> навыками экономических расчетов, формирования аналитических выводов по результатам проведенного анализа и принятым управленческим решениям.
			<i>Высокий уровень</i>	<i>Знать:</i> основы проведения анализа финансовой деятельности предприятия, финансового состояния и диагностике его потенциала. <i>Уметь:</i> выполнять работы по анализу финансовых результатов, наличию и движению активов, обязательств и капитала, определению результатов финансово-хозяйственной деятельности и диагностике потенциала предприятия. <i>Владеть:</i> навыками экономических расчетов, формирования аналитических выводов и рекомендаций по результатам проведенного анализа и принятым управленческим решениям по улучшению результатов деятельности предприятия.
ПК-2	Способен составлять и представлять бухгалтерскую (финансовую) отчетность экономического субъекта	ПК-2.4 Осуществляет финансовый анализ, бюджетирование и управление денежными потоками	<i>Пороговый уровень</i>	<i>Знать:</i> основные методы финансового анализа, принципы и методы финансового планирования и бюджетирования <i>Уметь:</i> использовать основные методы финансового анализа, формировать структуру бюджетов денежных средств, а также перспективных, текущих и оперативных финансовых планов, определять финансовые цели экономического субъекта, степень их соответствия текущему финансовому состоянию экономического субъекта, способы достижения целей в долгосрочной и краткосрочной перспективе <i>Владеть:</i> методами финансового анализа, навыками составления финансовых планов, бюджетов и смет экономического субъекта
			<i>Продвинутый уровень</i>	<i>Знать:</i> основы проведения анализа имущественного положения, финансового состояния, финансовых



МИНОБРНАУКИ РОССИИ

Федеральное государственное бюджетное образовательное учреждение высшего образования

«Челябинский государственный университет» (ФГБОУ ВО «ЧелГУ»)

Костанайский филиал

Кафедра экономики

Фонд оценочных средств по дисциплине (модулю) «Анализ и диагностика финансово-хозяйственной деятельности предприятия»

по основной профессиональной образовательной программе высшего образования – программе бакалавриата «Экономика и финансы» по направлению подготовки 38.03.01 Экономика

Версия документа - 1

стр. 5 из 20

Первый экземпляр _____

КОПИЯ № _____

				<p>результатов деятельности и рыночной активности организации</p> <p><i>Уметь:</i> оценивать и анализировать финансовый потенциал, ликвидность и платежеспособность, финансовую устойчивость, прибыльность и рентабельность, инвестиционную привлекательность экономического субъекта; находить оптимальные решения в управлении денежными потоками</p> <p><i>Владеть:</i> навыками организации, планирования и контроля работ по анализу финансового состояния, организации бюджетирования и управления денежными потоками экономического субъекта</p>
			<p><i>Высокий уровень</i></p>	<p><i>Знать:</i> основные методы и приемы управления финансами предприятия</p> <p><i>Уметь:</i> формулировать обоснованные выводы по результатам информации, полученной в процессе проведения финансового анализа экономического субъекта, применять результаты финансового анализа экономического субъекта для целей бюджетирования и управления денежными потоками, разрабатывать финансовые программы развития экономического субъекта, инвестиционную, кредитную и валютную политику экономического субъекта, вырабатывать сбалансированные решения по корректировке стратегии и тактики в области финансовой политики экономического субъекта</p> <p><i>Владеть:</i> навыками разработки финансовой политики экономического субъекта, определения и осуществления мер по обеспечению его финансовой устойчивости, осуществления анализа и оценки финансовых рисков, разработки мер по их минимизации</p>



МИНОБРНАУКИ РОССИИ

Федеральное государственное бюджетное образовательное учреждение высшего образования

«Челябинский государственный университет» (ФГБОУ ВО «ЧелГУ»)

Костанайский филиал

Кафедра экономики

Фонд оценочных средств по дисциплине (модулю) «Анализ и диагностика финансово-хозяйственной деятельности предприятия»

по основной профессиональной образовательной программе высшего образования – программе бакалавриата «Экономика и финансы» по направлению подготовки 38.03.01 Экономика

Версия документа - 1

стр. 6 из 20


Первый экземпляр _____

КОПИЯ № _____

3. СОДЕРЖАНИЕ ОЦЕНОЧНЫХ СРЕДСТВ ПО ДИСЦИПЛИНЕ

3.1 Виды оценочных средств

№ п/п	Код компетенции/ планируемые результаты обучения	Контролируемые темы/ разделы	Наименование оценочного средства для текущего контроля	Наименование оценочного средства рубежного контроля
Рубежный контроль 1 (6 семестр)				
1	ПК-1.2 ПК-2.4	Методика и методология анализа	Тестовые задания Практические задания	Комплексная письменная работа на рубежный контроль: - тестовые задания № 1-20; - практическое задание 1,2.
Рубежный контроль 2 (6 семестр)				
2	ПК-1.2 ПК-2.4	Типология видов экономического анализа	Тестовые задания Практические задания	Комплексная письменная работа на рубежный контроль: - тестовые задания № 1-20; - практическое задание 1,2.
Рубежный контроль 3 (6 семестр)				
3	ПК-1.2 ПК-2.4	Комплексный анализ основных показателей хозяйственной деятельности	Тестовые задания Практические задания	Комплексная письменная работа на рубежный контроль: - тестовые задания № 1-20; - практическое задание 1,2.
Рубежный контроль 4 (6 семестр)				
4	ПК-1.2 ПК-2.4	Анализ в системе маркетинга	Тестовые задания Практические задания	Комплексная письменная работа на рубежный контроль: - тестовые задания № 1-20; - практическое задание 1,2.
Рубежный контроль 1 (7 семестр)				
5	ПК-1.2 ПК-2.4	Анализ объема продаж	Тестовые задания Практические задания	Комплексная письменная работа на рубежный контроль: - тестовые задания № 1-20; - практическое задание 1,2.
Рубежный контроль 2 (7 семестр)				
6	ПК-1.2 ПК-2.4	Анализ основных факторов производства	Тестовые задания Практические задания	Комплексная письменная работа на рубежный контроль: - тестовые задания № 1-20; - практическое задание 1,2.
Рубежный контроль 3 (7 семестр)				
7	ПК-1.2 ПК-2.4	Анализ и управление затратами и себестоимостью продукции	Тестовые задания Практические задания	Комплексная письменная работа на рубежный контроль: - тестовые задания № 1-20; - практическое задание 1,2.
Рубежный контроль 4 (7 семестр)				
8	ПК-1.2	Финансовые	Тестовые задания	Комплексная письменная

 МИНОБРНАУКИ РОССИИ Федеральное государственное бюджетное образовательное учреждение высшего образования «Челябинский государственный университет» (ФГБОУ ВО «ЧелГУ») Костанайский филиал Кафедра экономики			
Фонд оценочных средств по дисциплине (модулю) «Анализ и диагностика финансово-хозяйственной деятельности предприятия» по основной профессиональной образовательной программе высшего образования – программе бакалавриата «Экономика и финансы» по направлению подготовки 38.03.01 Экономика			
Версия документа - 1	стр. 7 из 20	Первый экземпляр _____	КОПИЯ № _____

	ПК-2.4	результаты коммерческой организации и методы их анализа	Практические задания	работа на рубежный контроль: - тестовые задания № 1-20; - практическое задание 1,2.
--	--------	---	----------------------	---

3.2 Содержание оценочных средств

3.2.1 Перечень примерных тестовых заданий для комплексной письменной работы (рубежный контроль 1, семестр б)

№ п/п	Формулировка вопроса	Варианты ответов (полужирным шрифтом – верные варианты)
Методика и методология анализа		
1	Развитием горизонтального анализа является:	А) Метод сравнительного анализа. В) Метод математической статистики. С) Факторный анализ. D) Трендовый анализ. E) Вертикальный анализ.
2	Нетрадиционными способами и приемами анализа и диагностики финансово-хозяйственной деятельности являются:	А) Эвристический метод. В) Маржинальный метод. С) Индексный метод. D) Имитационное моделирование. E) Теория массового обслуживания.
3	Какой метод (способ) расчета факторных влияний применяется ко всем типам моделей:	А) Цепных подстановок. В) Интегральный. С) Абсолютных разниц. D) Относительных разниц. E) Долевого участия.


3.2.2 Перечень примерных практических заданий для комплексной письменной работы (рубежный контроль 1, семестр б)

Практическое задание 1.

Используя приведенные данные в таблице 1 приведите объем валовой продукции в сопоставимый вид по ценовому фактору и определите ее абсолютный и относительный прирост.

Таблица 1 – Исходный данные для анализа

Вид продукции	Количество выпущенной продукции, т		Валовая продукция, млн. у. д. е.	
	Прошлый период	Отчетный период	Прошлый период	Отчетный период
А	6000	6000	720	900
С	4000	6000	120	210
Итого				

 МИНОБРНАУКИ РОССИИ Федеральное государственное бюджетное образовательное учреждение высшего образования «Челябинский государственный университет» (ФГБОУ ВО «ЧелГУ») Костанайский филиал Кафедра экономики			
Фонд оценочных средств по дисциплине (модулю) «Анализ и диагностика финансово-хозяйственной деятельности предприятия» по основной профессиональной образовательной программе высшего образования – программе бакалавриата «Экономика и финансы» по направлению подготовки 38.03.01 Экономика			
Версия документа - 1	стр. 8 из 20	Первый экземпляр _____	КОПИЯ № _____

Практическое задание 2.

Определите средний возраст оборудования. Какие использованы приемы? Какая средняя использована, если дано:

- 25 единиц оборудования, возраст 6 лет;
- 30 единиц оборудования, возраст 10 лет;
- 35 единиц оборудования, возраст 15 лет.

3.2.3 Перечень примерных тестовых заданий для комплексной письменной работы (рубежный контроль 2, семестр 6)

№ п/п	Формулировка вопроса	Варианты ответов (полужирным шрифтом – верные варианты)
Типология видов экономического анализа		
1	Анализ и диагностика финансово-хозяйственной деятельности по содержанию программы бывает:	А) Тематическим. В) Вертикальным. С) Отраслевым. D) Внутрифирменным. E) Заключительным.
2	По степени охвата изучаемых объектов анализ делится на:	А) Внутренний и внешний. В) Сплошной и выборочный. С) Комплексный и тематический. D) Фундаментальный и маргинальный. E) Инвестиционный и маркетинговый.
3	Текущий анализ проводится:	А) За смену, сутки. В) По важным отчетам датам хозяйствования. С) До осуществления хозяйственных операций. D) За пятидневку, декаду. E) За сутки, неделю.

3.2.4 Перечень примерных практически заданий для комплексной письменной работы (рубежный контроль 2, семестр 6)

Практическое задание 1.

Сгруппируйте виды анализа согласно, классификационных признаков. Дайте краткую характеристику. Задание оформите в таблице 1.

Таблица 1 – Данные для анализа

Классификационный признак	Характеристика
По признаку времени	Отраслевой-учитывает специфику деятельности отдельных отраслей. Межотраслевой-является теоретической и методологической основой отраслевых методик анализа.
По пространственному признаку	
По методике изучения объектов	
И. т.д.	



МИНОБРНАУКИ РОССИИ

Федеральное государственное бюджетное образовательное учреждение высшего образования
«Челябинский государственный университет» (ФГБОУ ВО «ЧелГУ»)
Костанайский филиал
Кафедра экономики

Фонд оценочных средств по дисциплине (модулю) «Анализ и диагностика финансово-хозяйственной деятельности предприятия»
по основной профессиональной образовательной программе высшего образования – программе бакалавриата «Экономика и финансы» по направлению подготовки 38.03.01 Экономика

Версия документа - 1

стр. 9 из 20

Первый экземпляр _____

КОПИЯ № _____

Практическое задание 2.

Сгруппируйте виды анализа согласно, классификационных признаков. Укажите цель проведения анализа. Задание оформите в таблице 2.

Таблица 2 – Данные для анализа

Классификационный признак	Цель анализа
По признаку времени	Предварительный анализ – обоснование планов и управленческих решений. Последующий анализ – контроль за выполнением принятых планов, диагностика состояния хозяйствующего субъекта.
По аспектам исследования	
По содержанию программы	
И. т.д.	

3.2.5 Перечень примерных тестовых заданий для комплексной письменной работы (рубежный контроль 3, семестр 6)

№ п/п	Формулировка вопроса	Варианты ответов (полужирным шрифтом – верные варианты)
Комплексный анализ основных показателей хозяйственной деятельности		
1	Для определения коэффициента годности используется формула:	А) Остаточная стоимость основных средств / первоначальная стоимость основных средств; В) Сумма начисленного износа основных средств / первоначальная стоимость основных средств. С) Первоначальная стоимость основных средств / остаточная стоимость основных средств; D) Первоначальная стоимость основных средств / сумма начисленного износа основных средств; E) Стоимость основных средств на конец периода / стоимость ликвидированных основных средств.
2	На эффективность использования рабочего времени влияют следующие факторы:	А) Полезный фонд рабочего времени. В) Целодневные потери рабочего времени. С) Снижение трудоемкости продукции. D) Рост себестоимости продукции. E) Изменение структуры фактически выпущенной продукции.
3	Коэффициент сменности работы оборудования равен:	А) Отношению суммы отработанных машино-смен ко всему количеству установленного оборудования. В) Произведению суммы отработанных машино-смен на все количество установленного оборудования. С) Отношению производительности нового оборудования к его стоимости. D) Отношению суммы отработанных машино-смен к фактически используемому оборудованию в производстве. E) Произведению суммы отработанных машино-смен на все



МИНОБРНАУКИ РОССИИ
Федеральное государственное бюджетное образовательное учреждение высшего образования
«Челябинский государственный университет» (ФГБОУ ВО «ЧелГУ»)
Костанайский филиал
Кафедра экономики

Фонд оценочных средств по дисциплине (модулю) «Анализ и диагностика финансово-хозяйственной деятельности предприятия» по основной профессиональной образовательной программе высшего образования – программе бакалавриата «Экономика и финансы» по направлению подготовки 38.03.01 Экономика

Версия документа - 1

стр. 10 из 20

Первый экземпляр _____

КОПИЯ № _____

		количество фактически используемого оборудования в производстве.
--	--	--

3.2.6 Перечень примерных практических заданий для комплексной письменной работы (рубежный контроль 3, семестр 6)

Практическое задание 1.

На основании данных таблицы 1 исчислите коэффициенты обновления и выбытия, оцените динамику основных средств, напишите вывод по следующим данным, тыс. у. д. е.

Таблица 1 – Исходные данные для расчета показателей, характеризующих техническое состояние основных средств

Показатели	1-й год	2-й год	3-й год
Наличие основных средств на начало года	2000	6700	11 600
Ввод в действие основных средств за год	4840	5170	6400
Выбытие основных средств за год	140	270	1000


Практическое задание 2.

На основании приведенных в таблице 2 данных установите и рассчитайте:

- факторы изменения фонда рабочего времени и дайте оценку полноты использования трудовых ресурсов на предприятии;
- показатели производительности труда и объясните причины разного прироста исчисленных показателей производительности труда;
- рассчитайте влияние факторов на изменение среднегодовой выработки промышленно-производственного персонала и рабочего;
- напишите вывод.

Таблица 2 – Исходные данные для факторного анализа трудовых показателей

Показатели	План	Факт
Прибыль от основной деятельности, тыс. у. д. е.	190000	276000
Объем производства продукции в сопоставимых ценах, тыс. у. д. е.	660000	762500
Среднесписочная численность персонала, чел.	1000	1200
В том числе рабочих	800	900
Отработано дней всеми рабочими за год	160000	184500
Отработано часов всеми рабочими за год	1280000	1383750
Изменение фонда рабочего времени, чел-ч		-184500
В том числе за счет:		
инновационных мероприятий		-152000
интенсивности труда		-58000
Изготовление забракованной продукции и исправление брака		+25500
ФОТ, тыс. у. д. е.	65200	102760
В том числе:		
рабочих	51200	75760
управленческого персонала	14000	27000
Доля постоянной части ФОТ, %	30	32

 МИНОБРНАУКИ РОССИИ Федеральное государственное бюджетное образовательное учреждение высшего образования «Челябинский государственный университет» (ФГБОУ ВО «ЧелГУ») Костанайский филиал Кафедра экономики			
Фонд оценочных средств по дисциплине (модулю) «Анализ и диагностика финансово-хозяйственной деятельности предприятия» по основной профессиональной образовательной программе высшего образования – программе бакалавриата «Экономика и финансы» по направлению подготовки 38.03.01 Экономика			
Версия документа - 1	стр. 11 из 20	Первый экземпляр _____	КОПИЯ № _____

3.2.7 Перечень примерных тестовых заданий для комплексной письменной работы (рубежный контроль 4, семестр 6)

№ п/п	Формулировка вопроса	Варианты ответов (полужирным шрифтом – верные варианты)
Анализ в системе маркетинга		
1	Технические параметры, характеризующие качество товара, оцениваются показателями:	А) Себестоимость продукции. В) Организация гарантийного обслуживания. С) Затраты на эксплуатацию. D) Ремонтпригодность. E) Рентабельность реализованной продукции.
2	Уровень спроса зависит от следующих факторов:	А) Рентабельность продаж. В) Процентные ставки по вкладам. С) Эффективность использования ресурсного потенциала. D) Скорость реализации продукции. E) Степени привлечения наличного оборудования.
3	Степень чувствительности спроса к изменению цены измеряется коэффициентом:	А) Эластичности спроса по доходу. В) Ценовой эластичности. С) Перекрестной эластичности D) Маневренности. E) Кредиторской задолженности.

3.2.8 Перечень примерных практических заданий для комплексной письменной работы (рубежный контроль 4, семестр 6)

Практическое задание 1.

Используя данные таблицы 1 проведите анализ риска невостребованной продукции в ТОО «Радуга». По результатам проведенного анализа сформулируйте выводы и предложения.

Таблица 1 – Исходные данные для анализа

Продукция	Ост. готов продук-ии. на нач. года, шт.	Факт выпуск продукции, шт.	Объем реал-ой проду-ии, шт.	Ост. готов продук-ии. на конец года, шт.	Средние остатки готов прод-ии, шт.	Однодневный оборот, в у. д. е.	Скорость продаж, дни
А	320	1340	1250				
В	210	945	1000				
Итого	530	2285	2250				

Практическое задание 2.

Используя данные ТОО «Рябиноушка» таблица 2 составьте баланс выживания на основе присвоенных баллов каждому исследуемому параметру. По результатам проведенного анализа сформулируйте выводы и предложения.


 МИНОБРНАУКИ РОССИИ Федеральное государственное бюджетное образовательное учреждение высшего образования «Челябинский государственный университет» (ФГБОУ ВО «ЧелГУ») Костанайский филиал Кафедра экономики			
Фонд оценочных средств по дисциплине (модулю) «Анализ и диагностика финансово-хозяйственной деятельности предприятия» по основной профессиональной образовательной программе высшего образования – программе бакалавриата «Экономика и финансы» по направлению подготовки 38.03.01 Экономика			
Версия документа - 1	стр. 12 из 20	Первый экземпляр _____	КОПИЯ № _____

Таблица 2 – Исходная информация для анализа

Вид продукции	Средний темп роста продаж, %	Обеспеченность договорами, %	Средняя рентабельность продаж на внутреннем и внешнем рынках, %	Сводный показатель, баллы
A	100,0	100,33	17,53	x
B	126,12	110,65	32,94	x
C	110,35	80,75	7,95	x
D	80,79	50,38	5,79	x
E	109,5	123,89	33,03	x

3.2.9 Перечень примерных тестовых заданий для комплексной письменной работы (рубежный контроль 1, семестр 7)

№ п/п	Формулировка вопроса	Варианты ответов (полужирным шрифтом – верные варианты)
Анализ объема продаж		
1	Факторами, прямо влияющими на объем выпуска продукции в стоимостном выражении, являются:	А) Структурные сдвиги. В) Изменение средней цены. С) Изменение остатков готовой продукции. D) Изменение материально-технической базы. E) Организация производства.
2	При анализе объема и структуры выпуска продукции рассчитываются показатели:	А) Базисный темп роста. В) Удельный вес изделий. С) Средняя цена. D) Запасы готовой продукции. E) Остатки готовой продукции.
3	Резервами увеличения выпуска продукции являются:	А) Дополнительное количество ресурсов; В) Рост рентабельности; С) Снижение издержек обращения; D) Поиск более выгодных рынков сбыта; E) Оптимизация сроков продаж.

3.2.10 Перечень примерных практических заданий для комплексной письменной работы (рубежный контроль 1, семестр 7)

Практическое задание 1.

На основании приведенных в таблице 1 исходных данных рассчитайте и выполните:

- абсолютное и относительное отклонение от плана по объему производства и реализации продукции;
- изменения в структуре произведенной продукции и влияние данного фактора на объем выпуска продукции в стоимостном выражении;
- по результатам проведенных расчетов постройте аналитические таблицы;



МИНОБРНАУКИ РОССИИ

Федеральное государственное бюджетное образовательное учреждение высшего образования
«Челябинский государственный университет» (ФГБОУ ВО «ЧелГУ»)
Костанайский филиал
Кафедра экономики

Фонд оценочных средств по дисциплине (модулю) «Анализ и диагностика финансово-хозяйственной деятельности предприятия» по основной профессиональной образовательной программе высшего образования – программе бакалавриата «Экономика и финансы» по направлению подготовки 38.03.01 Экономика

Версия документа - 1

стр. 13 из 20

Первый экземпляр _____

КОПИЯ № _____

- ответьте, почему неодинаковы темпы роста объема производства продукции в физическом и стоимостном измерении, учитывая, что выпуски продукции отчетного и планового периодов выражены в одинаковых ценах.

Таблица 1 – Исходные данные для анализа структуры произведенной продукции

Вид продукции	Цена 1 т продукции, тыс. у. д. е.		Объем производства, т		Объем реализации, т	
	план	факт	план	факт	план	факт
С	100	120	5500	6120	5600	6000
Д	25	30	4500	5880	4400	6000
Итого						

Практическое задание 2.

На основании данных таблицы 2 определите влияние качества продукции

Определите:

- выполнение плана по сортам и укажите возможные причины перевыполнения плана по объему производства;
- средневзвешенную цену продукции по плановому и фактическому ассортименту.

Таблица 2 – Исходные данные для анализа влияния качества продукции на ее производство

Сорт продукции	План			Факт		
	количество, шт.	цена за ед., у. д. е.	стоимость, тыс. у. д. е.	количество, шт.	цена за ед., у. д. е.	стоимость, тыс. у. д. е.
Высший	3000	5000		3200	5000	
Первый	200	3000		800	3000	
Второй	1500	2000		300	2000	
Итого						

3.2.11 Перечень примерных тестовых заданий для комплексной письменной работы (рубежный контроль 2, семестр 7)

№ п/п	Формулировка вопроса	Варианты ответов (полужирным шрифтом – верные варианты)
Анализ основных факторов производства		
1	Технический уровень производства характеризуется:	<p>А) Экономической рентабельностью.</p> <p>В) Изменение средней цены.</p> <p>С) Производительностью труда.</p> <p>Д) Структурой основных средств.</p> <p>Е) Стоимостью выпущенной продукции.</p>
2	Технологический уровень производства характеризуется показателями:	<p>А) Коэффициентами унификации и стандартизации.</p> <p>В) Структурой основных средств.</p> <p>С) Интенсивностью обновления основных средств.</p> <p>Д) Коэффициентами оборачиваемости дебиторской и кредиторской задолженности.</p> <p>Е) Коэффициентами платежеспособности.</p>



МИНОБРНАУКИ РОССИИ
Федеральное государственное бюджетное образовательное учреждение высшего образования
«Челябинский государственный университет» (ФГБОУ ВО «ЧелГУ»)
Костанайский филиал
Кафедра экономики

Фонд оценочных средств по дисциплине (модулю) «Анализ и диагностика финансово-хозяйственной деятельности предприятия»
по основной профессиональной образовательной программе высшего образования – программе бакалавриата «Экономика и финансы» по направлению подготовки 38.03.01 Экономика

Версия документа - 1	стр. 14 из 20	Первый экземпляр _____	КОПИЯ № _____
----------------------	---------------	------------------------	---------------

3	Оценочными показателями уровня организации труда являются:	А) коэффициенты поточности, сезонности; В) коэффициент использования рабочих по квалификации; С) длительность и структура производственного цикла; D) нормирования и напряженности труда; E) коэффициенты финансовой устойчивости.
---	--	--

3.2.12 Перечень примерных практических заданий для комплексной письменной работы (рубежный контроль 2, семестр 7)

Практическое задание 1.

Используя данные приведенные в таблице 1 рассчитайте пропускную способность перерабатывающего цеха «Вымпел» по коэффициенту сопряженности. По результатам проведенного анализа напишите вывод, сформулируйте предложения.

Таблица 1 – Исходные данные для анализа

Показатели	Значения
Производственная мощность заготовительного цеха, т	4950
Производственная мощность перерабатывающего цеха, кол-во изделий	2300
Удельный расход (расход сырья на 1 изделия), т	1,9
Коэффициент сопряженности	

Практическое задание 2.

Напишите методику расчета и дайте характеристику основным показателям, характеризующим уровень разделения и рационализации труда на предприятии.

Таблица 2 – Исходная информация для анализа

Показатель	Формула расчета	Характеристика
Уровень разделения и рационализации труда		
Коэффициент разделения труда		
И т.д.		

3.2.13 Перечень примерных тестовых заданий для комплексной письменной работы (рубежный контроль 3, семестр 7)

№ п/п	Формулировка вопроса	Варианты ответов (полужирным шрифтом – верные варианты)
Анализ и управление затратами и себестоимостью продукции		
1	К факторам первого порядка, влияющим на уровень затрат, относятся:	А) Прямые материальные затраты. В) Цены на материалы. С) Уровень затрат на определенные изделия. D) Прямые трудовые затрат. E) Объем продаж.



МИНОБРНАУКИ РОССИИ
Федеральное государственное бюджетное образовательное учреждение высшего образования
«Челябинский государственный университет» (ФГБОУ ВО «ЧелГУ»)
Костанайский филиал
Кафедра экономики

Фонд оценочных средств по дисциплине (модулю) «Анализ и диагностика финансово-хозяйственной деятельности предприятия» по основной профессиональной образовательной программе высшего образования – программе бакалавриата «Экономика и финансы» по направлению подготовки 38.03.01 Экономика

Версия документа - 1	стр. 15 из 20	Первый экземпляр _____	КОПИЯ № _____
----------------------	---------------	------------------------	---------------

2	При анализе общих показателей себестоимости рассчитываются следующие факторы:	А) Влияние структуры выпущенной продукции. В) Влияние затрат по местам затрат. С) Влияние уровня затрат на потребленные материальные ресурсы. D) Влияние трудовых затрат. E) Влияние удельного веса экспортируемой продукции.
3	Увеличение фактических затрат на один рубль произведенной продукции по сравнению с планом свидетельствует о:	А) Росте рентабельности продукции. В) Снижении прибыли. С) Снижении непроизводительных расходов. D) Снижении уровня рентабельности. E) Росте прибыли.

3.2.14 Перечень примерных практических заданий для комплексной письменной работы (рубежный контроль 3, семестр 7)

Практическое задание 1.

По данным таблицы 1 проведите анализ затрат на производство. Напишите выводы.

Таблица 1 – Исходные данные для анализа


Статьи затрат	План		Факт		Изменение удельного веса
	тыс. у. д. е.	уд. вес	тыс. у. д. е.	уд. вес	
Сырье	710		720		
Материалы	270		250		
Топливо	80		100		
Итого					

Практическое задание 2.

Используя данные ТОО «Мирное» таблица 2 (в тыс. у. д. е.) проведите группировку затрат по группам прямых и косвенных затрат. Рассчитайте долю каждой группы в общих расходах и темпы роста. Напишите выводы.

Таблица 2 – Исходные данные для анализа

Элементы затрат	План	Факт
Сырье и материалы	170 000	180 000
Сдельная заработная плата	56 000	60 000
Заработная плата администрации	5000	4500
Реклама	500	670
Амортизация основных производственных фондов	800	800
Содержание спецприспособлений и инвентаря	100	100
Доставка товаров	5000	7000
Покупные полуфабрикаты	15 500	15 520

 МИНОБРНАУКИ РОССИИ Федеральное государственное бюджетное образовательное учреждение высшего образования «Челябинский государственный университет» (ФГБОУ ВО «ЧелГУ») Костанайский филиал Кафедра экономики			
Фонд оценочных средств по дисциплине (модулю) «Анализ и диагностика финансово-хозяйственной деятельности предприятия» по основной профессиональной образовательной программе высшего образования – программе бакалавриата «Экономика и финансы» по направлению подготовки 38.03.01 Экономика			
Версия документа - 1	стр. 16 из 20	Первый экземпляр _____	КОПИЯ № _____

3.2.15 Перечень примерных тестовых заданий для комплексной письменной работы (рубежный контроль 4, семестр 7)

№ п/п	Формулировка вопроса	Варианты ответов (полу жирным шрифтом – верные варианты)
Финансовые результаты коммерческой организации и методы их анализа		
1	Основным источником информации для анализа абсолютных показателей финансовых результатов является:	А) Внешняя финансовая отчетность предприятия. Б) Данные отчета о прибылях и убытках. В) Данные бухгалтерского баланса предприятия. Г) Данные отчета о движении денежных средств. Д) Аудиторское заключение (отчет) по проверке финансовой отчетности.
2	При формировании валовой прибыли не учитываются:	А) Расходы по корпоративному подоходному налогу. Б) Доходы от финансирования. В) Административные расходы. Г) Расходы на реализацию и оказание услуг. Д) Себестоимость реализованной продукции и оказанных услуг.
3	Рентабельность продукции определяется так:	А) отношение прибыли от реализации к сумме полученного дохода от реализации продукции. Б) отношение дохода от реализации продукции к прибыли от реализации. В) отношение суммы затрат по реализованной продукции к прибыли от реализации. Г) произведение прибыли от реализации и суммы дохода от реализации продукции. Д) отношение прибыли от реализации к сумме затрат по реализованной продукции.

3.2.16 Перечень примерных практических заданий для комплексной письменной работы (рубежный контроль 4, семестр 7)

Практическое задание 1.

На основании приведенных данных таблицы 1 рассчитайте уровень рентабельности продукции, найдите изменения. По результатам проведенного анализа напишите выводы и предложения.

Таблица 1 – Исходные данные для анализа

Показатели	Отчетный год, тыс. тенге		% выполнения плана
	план	факт	
Прибыль до налогообложения, тыс. у. д. е.	22250	25348	
Себестоимость реализованной продукции и оказанных услуг, тыс. у. д. е.	69744	70203	
Рентабельность продукции, %			

Практическое задание 2.

По данным таблицы 2 рассчитайте влияние факторов на прибыль от продаж в ТОО «Глория».



МИНОБРНАУКИ РОССИИ

Федеральное государственное бюджетное образовательное учреждение высшего образования
«Челябинский государственный университет» (ФГБОУ ВО «ЧелГУ»)
Костанайский филиал
Кафедра экономики

Фонд оценочных средств по дисциплине (модулю) «Анализ и диагностика финансово-хозяйственной деятельности предприятия»
по основной профессиональной образовательной программе высшего образования – программе бакалавриата «Экономика и финансы» по направлению подготовки 38.03.01 Экономика

Версия документа - 1

стр. 17 из 20

Первый экземпляр _____

КОПИЯ № _____

По результатам проведенного анализа напишите выводы и предложения.

Таблица 2 – Исходные данные для анализа

Показатель	На начало периода	На конец периода	По базису на фактически реализованную продукцию
Количество продукции, шт.	2600	3625	
Средняя стоимость единицы изделия, у. д. е.	600	625	
Выручка от реализации, тыс. у. д. е.			
Затраты на единицу продукции, тыс. у. д. е.	600	550	
Полная себестоимость, тыс. у. д. е.			
Прибыль с единицы продукции, тыс. у. д. е.			
Прибыль от продаж, тыс. у. д. е.			
Коэффициент роста (снижения) количества выпускаемой продукции			

4. ПОРЯДОК ПРОВЕДЕНИЯ И КРИТЕРИИ ОЦЕНИВАНИЯ РУБЕЖНОГО КОНТРОЛЯ

4.1. Порядок проведения рубежного контроля

Формой проведения рубежного контроля 1, 2, 3 и 4 (семестр 6,7) является комплексная письменная работа, в состав которой включены тестовые задания и практические задания. Комплексная письменная работа выполняется в 2 этапа. На первом этапе студент выполняет 20 тестовых заданий. На втором этапе студент решает два практических задания.


Максимальный балл за рубежный контроль – 20 баллов.

4.2. Критерии оценивания рубежного контроля по видам оценочных средств

4.2.1 Критерии оценивания тестовых заданий

Максимальный балл за тестовые задания – 10 баллов

Оценка	Отлично 90-100%	Хорошо 75-89%	Удовлетворительно 50-74%	Неудовлетворительно 0-49%
Баллы	9-10 баллов	7-8 баллов	5-6 баллов	0-4 балла
Уровень освоения проверяемых компетенций	высокий	продвинутый	пороговый	недостаточный

 МИНОБРНАУКИ РОССИИ Федеральное государственное бюджетное образовательное учреждение высшего образования «Челябинский государственный университет» (ФГБОУ ВО «ЧелГУ») Костанайский филиал Кафедра экономики			
Фонд оценочных средств по дисциплине (модулю) «Анализ и диагностика финансово-хозяйственной деятельности предприятия» по основной профессиональной образовательной программе высшего образования – программе бакалавриата «Экономика и финансы» по направлению подготовки 38.03.01 Экономика			
Версия документа - 1	стр. 18 из 20	Первый экземпляр _____	КОПИЯ № _____

4.2.3 Критерии оценивания практического задания

Максимальный балл за выполнение практического задания – 5 баллов.

Оценка	Отлично 90-100%	Хорошо 75-89%	Удовлетворительно 50-74%	Неудовлетворительно 0-49%
Баллы	5 баллов	4 балла	3 балла	0-2 балла
Уровень освоения проверяемых компетенций	высокий	продвинутый	пороговый	недостаточный
Критерии	Если студент решил задачи без ошибок и недочётов, допустил не более одного недочёта	Если студент решил задачи полностью, но допустил в них не более одной негрубой ошибки и одного недочёта, или не более двух недочётов	Если студент правильно решил не менее половины задач или допустил не более двух грубых ошибок, или не более одной грубой и одной негрубой ошибки и одного недочёта, или не более двух-трех негрубых ошибок, или одной негрубой ошибки и трех недочётов, или при отсутствии ошибок, но при наличии четырех-пяти недочётов, допускает искажение фактов	Если студент допустил число ошибок и недочётов превосходящее норму, при которой может быть выставлено «удовлетворительно»

4.3. Результаты рубежного контроля и уровни сформированности компетенций

При подведении итогов учитываются результаты текущего контроля. Полученные за текущий контроль баллы суммируются с баллами, полученными за каждый этап при прохождении рубежного контроля.

Критерии оценивания уровня освоения дисциплинарных компетенций на рубежном контроле (комплексная письменная работа):

– «отлично» (А, А-, 4.0-3.67, 90-100%) – студент полностью выполнил задание контрольной работы, показал отличные знания и умения в рамках усвоенного учебного материала, контрольная работа оформлена аккуратно и в соответствии с предъявляемыми требованиями;

– «хорошо» (В+, В, В-, 3.33-2.67, 75-89%) – студент полностью выполнил задание контрольной работы, показал хорошие знания и умения, но не смог обосновать оптимальность предложенного решения, есть недостатки в оформлении контрольной работы;

– «удовлетворительно» (С+, С, С-, D+, D, 2.33-1.0, 50-74%) – студент полностью выполнил задание контрольной работы, но допустил существенные неточности, не проявил умения правильно интерпретировать полученные результаты, качество оформления контрольной работы имеет недостаточный уровень;



– «неудовлетворительно» (F, 0, 0-49%) – студент не полностью выполнил задание контрольной работы, при этом проявил недостаточный уровень знаний и умений, а также неспособен пояснить полученный результат.

Уровни сформированности компетенций определяются следующим образом:

1. Высокий уровень сформированности компетенций соответствует оценке «отлично» и предполагает, что студент:

– *знает*: основы проведения анализа финансовой деятельности предприятия, финансового состояния и диагностике его потенциала; основные методы и приемы управления финансами предприятия;

– *умеет*: выполнять работы по анализу финансовых результатов, наличию и движению активов, обязательств и капитала, определению результатов финансово-хозяйственной деятельности и диагностике потенциала предприятия; формулировать обоснованные выводы по результатам информации, полученной в процессе проведения финансового анализа экономического субъекта, применять результаты финансового анализа экономического субъекта для целей бюджетирования и управления денежными потоками, разрабатывать финансовые программы развития экономического субъекта, инвестиционную, кредитную и валютную политику экономического субъекта, вырабатывать сбалансированные решения по корректировке стратегии и тактики в области финансовой политики экономического субъекта;


– *владеет*: навыками экономических расчетов, формирования аналитических выводов и рекомендаций по результатам проведенного анализа и принятым управленческим решениям по улучшению результатов деятельности предприятия, разработки финансовой политики экономического субъекта, определения и осуществления мер по обеспечению его финансовой устойчивости, осуществления анализа и оценки финансовых рисков, разработки мер по их минимизации.

2. Продвинутый уровень соответствует оценке «хорошо» и предполагает, что студент:

– *знает*: основы проведения анализа использования факторов производства и производственных результатов деятельности предприятия, анализа имущественного положения, финансового состояния, финансовых результатов деятельности и рыночной активности организации;

– *умеет*: выполнять работы по анализу состояния и использования основных средств предприятия, трудовых и материальных ресурсов, себестоимости продукции (работ, услуг); оценивать и анализировать финансовый потенциал, ликвидность и платежеспособность, финансовую устойчивость, прибыльность и рентабельность, инвестиционную привлекательность экономического субъекта; находить оптимальные решения в управлении денежными потоками;

– *владеет*: навыками экономических расчетов, формирования аналитических выводов по результатам проведенного анализа и принятым управленческим решениям, организации, планирования и контроля работ по анализу финансового состояния, организации бюджетирования и управления денежными потоками экономического субъекта.

 МИНОБРНАУКИ РОССИИ Федеральное государственное бюджетное образовательное учреждение высшего образования «Челябинский государственный университет» (ФГБОУ ВО «ЧелГУ») Костанайский филиал Кафедра экономики			
Фонд оценочных средств по дисциплине (модулю) «Анализ и диагностика финансово-хозяйственной деятельности предприятия» по основной профессиональной образовательной программе высшего образования – программе бакалавриата «Экономика и финансы» по направлению подготовки 38.03.01 Экономика			
Версия документа - 1	стр. 20 из 20	Первый экземпляр _____	КОПИЯ № _____

3. Пороговый уровень соответствует оценке «удовлетворительно» и предполагает, что студент:

– *знает*: теоретические и организационные основы анализа и диагностики финансово-хозяйственной деятельности предприятия; основные методы финансового анализа, принципы и методы финансового планирования и бюджетирования;

– *умеет*: собирать, обрабатывать, анализировать и систематизировать информацию по теме аналитического исследования, выбирать методы и средства решения задач исследования; использовать основные методы финансового анализа, формировать структуру бюджетов денежных средств, а также перспективных, текущих и оперативных финансовых планов, определять финансовые цели экономического субъекта, степень их соответствия текущему финансовому состоянию экономического субъекта, способы достижения целей в долгосрочной и краткосрочной перспективе;

– *владеет*: навыками систематизации, детализации, выявления влияния отдельных факторов на результативный показатель, определения величины хозяйственных резервов, методами финансового анализа, навыками составления финансовых планов, бюджетов и смет экономического субъекта.

4. Недостаточный уровень соответствует оценке «неудовлетворительно».