

Документ подписан простой электронной подписью

Информация о владельце:

ФИО: Тюлегенова Раиса Амировна

Должность: Директор

Дата подписания: 27.06.2023 08:41:40

Уникальный программный ключ:

125b8acc44c5368c45bd8abf3dc3ced4a4eed7678d45618cc5aeb6889d439a47



МИНОБРНАУКИ РОССИИ

Федеральное государственное бюджетное образовательное учреждение высшего образования «Челябинский государственный университет» (ФГБОУ ВО «ЧелГУ»)

Костанайский филиал

Кафедра филологии

Методические рекомендации

для подготовки к занятиям семинарского типа и к самостоятельной работе студентов по дисциплине (модулю) «Общественно-политический перевод» по основной профессиональной образовательной программе высшего образования – программе бакалавриата «Перевод и переводоведение» по направлению подготовки 45.03.02 Лингвистика

Версия документа - 1

стр. 1 из 47

Первый экземпляр _____

КОПИЯ № _____



УТВЕРЖДАЮ

Директор Костанайского филиала
ФГБОУ ВО «ЧелГУ»

Р.А. Тюлегенова Р.А. Тюлегенова

25.05.2023 г.

**Методические рекомендации
для подготовки к занятиям семинарского типа и к самостоятельной
работе студентов**

по дисциплине (модулю)
Общественно-политический перевод

Направление подготовки (специальность)
45.03.02 Лингвистика

Направленность (профиль)
Перевод и переводоведение

Присваиваемая квалификация
Бакалавр

Форма обучения
Очная

Год набора 2021

Костанай 2023



МИНОБРНАУКИ РОССИИ

Федеральное государственное бюджетное образовательное учреждение высшего образования «Челябинский государственный университет» (ФГБОУ ВО «ЧелГУ»)
Костанайский филиал
Кафедра филологии

Методические рекомендации для подготовки к занятиям семинарского типа и к самостоятельной работе студентов по дисциплине (модулю) «Общественно-политический перевод» по основной профессиональной образовательной программе высшего образования – программе бакалавриата «Перевод и переводоведение» по направлению подготовки 45.03.02 Лингвистика

Версия документа - 1

стр. 2 из 47

Первый экземпляр _____

КОПИЯ № _____

Методические рекомендации приняты

Учёным советом Костанайского филиала ФГБОУ ВО «ЧелГУ»

Протокол заседания № 10 от 25 мая 2023 г.

Председатель учёного совета
филиала

Р.А. Тюлегенова

Секретарь учёного совета
филиала

Н.А. Кравченко

Методические рекомендации рекомендованы

Учебно-методическим советом Костанайского филиала ФГБОУ ВО «ЧелГУ»

Протокол заседания № 10 от 18 мая 2023 г.

Председатель
Учебно-методического совета

Н.А. Нализко

Методические рекомендации разработаны и рекомендованы кафедрой филологии


Протокол заседания № 9 от 10 мая 2023 г.

Заведующий кафедрой

С.М. Морданова


Автор (составитель)
кандидат филологических наук

Гейко Н.Р., доцент кафедры филологии,

 МИНОБРНАУКИ РОССИИ Федеральное государственное бюджетное образовательное учреждение высшего образования «Челябинский государственный университет» (ФГБОУ ВО «ЧелГУ») Костанайский филиал Кафедра филологии			
Методические рекомендации для подготовки к занятиям семинарского типа и к самостоятельной работе студентов по дисциплине (модулю) «Общественно-политический перевод» по основной профессиональной образовательной программе высшего образования – программе бакалавриата «Перевод и переводоведение» по направлению подготовки 45.03.02 Лингвистика			
Версия документа - 1	стр. 3 из 47	Первый экземпляр _____	КОПИЯ № _____

СОДЕРЖАНИЕ

1	Пояснительная записка.....	4
2	Цели и задачи учебной дисциплины.....	4
3	Методические рекомендации по подготовке к практическим занятиям.....	6
4	Методические рекомендации по выполнению самостоятельной работы студентами	11
5	Критерии оценивания самостоятельных работ студентов, практических заданий.....	45
6	Методические рекомендации по работе с литературными источниками.....	46

 МИНОБРНАУКИ РОССИИ Федеральное государственное бюджетное образовательное учреждение высшего образования «Челябинский государственный университет» (ФГБОУ ВО «ЧелГУ») Костанайский филиал Кафедра филологии			
Методические рекомендации для подготовки к занятиям семинарского типа и к самостоятельной работе студентов по дисциплине (модулю) «Общественно-политический перевод» по основной профессиональной образовательной программе высшего образования – программе бакалавриата «Перевод и переводоведение» по направлению подготовки 45.03.02 Лингвистика			
Версия документа - 1	стр. 4 из 47	Первый экземпляр _____	КОПИЯ № _____

1. ПОЯСНИТЕЛЬНАЯ ЗАПИСКА

При изучении данной дисциплины студенты овладевают знаниями, умениями и навыками, необходимыми им при получении всестороннего лингвистического образования и при осуществлении в дальнейшем профессиональной деятельности переводчика. Дисциплина «Общественно-политический перевод» знакомит студентов с характеристикой общественно-политической лексики, основными общественно-политическими понятиями в русском и английском языках, основными проблемами перевода общественно-политической лексики. Помимо создания чисто переводческих навыков способствует более углубленному изучению английского языка.

Изучение дисциплины поможет обучающимся овладеть необходимыми переводческими приемами для передачи содержания общественно-политического текста; способствует организации усвоения общественно-политической лексики; обеспечивает возможность адекватного перевода текстов общественно-политической тематики, развивает навыки неподготовленной речи студентов при обсуждении общественно-политических явлений в РК и страны изучаемого языка

2. ЦЕЛИ И ЗАДАЧИ УЧЕБНОЙ ДИСЦИПЛИНЫ

2.1 Основной целью дисциплины «Общественно-политический перевод» является овладение студентами необходимыми переводческими приемами для передачи содержания общественно-политического текста; получить навыки адекватного перевода текстов общественно-политической тематики, навыки неподготовленной речи обучающихся при обсуждении общественно-политических явлений в республике Казахстан и страны изучаемого языка.


2.2 Задачи изучения дисциплины:

- помочь обучающимся овладеть необходимыми общественно-политическими понятиями на русском и иностранном языках для решения задач межличностного и межкультурного взаимодействия;
- способствовать организации усвоения общественно-политической лексики через выполнение ряда заданий и упражнений;
- обеспечить возможность адекватного перевода текстов общественно-политической тематики в устной и письменной коммуникации;
- формировать стремления постоянно расширять свою языковую подготовку, фоновые знания в общественно-политической сфере.

3. МЕТОДИЧЕСКИЕ РЕКОМЕНДАЦИИ ПО ПРОВЕДЕНИЮ ПРАКТИЧЕСКИХ ЗАНЯТИЙ

Для успешного овладения дисциплиной необходимо выполнять следующие требования:

- 1) посещать все практические занятия, поскольку весь тематический материал взаимосвязан между собой и теоретического овладения пропущенного материала недостаточно для качественного усвоения знаний по дисциплине;

 МИНОБРНАУКИ РОССИИ Федеральное государственное бюджетное образовательное учреждение высшего образования «Челябинский государственный университет» (ФГБОУ ВО «ЧелГУ») Костанайский филиал Кафедра филологии			
Методические рекомендации для подготовки к занятиям семинарского типа и к самостоятельной работе студентов по дисциплине (модулю) «Общественно-политический перевод» по основной профессиональной образовательной программе высшего образования – программе бакалавриата «Перевод и переводоведение» по направлению подготовки 45.03.02 Лингвистика			
Версия документа - 1	стр. 5 из 47	Первый экземпляр _____	КОПИЯ № _____

2) все рассматриваемые на практических занятиях темы и вопросы обязательно фиксировать (либо на бумажных, либо на электронных носителях информации);

3) обязательно выполнять все домашние задания, получаемые на практических занятиях;

4) проявлять активность на интерактивных практических занятиях, а также при подготовке к ним. Необходимо помнить, что конечный результат овладения содержанием дисциплины необходим, в первую очередь, самому студенту;

5) в случаях пропуска занятий по каким-либо причинам, необходимо обязательно самостоятельно изучать соответствующий материал.

Готовясь к практическому занятию, студенты должны:

1. Познакомиться с рекомендуемой преподавателем литературой;

2. Рассмотреть различные точки зрения по изучаемой теме, используя все доступные источники информации;

3. Выделить проблемные области и неоднозначные подходы к решению поставленных вопросов;

4. Сформулировать собственную точку зрения;

5. Предусмотреть возникновение спорных переводческих и лингвистических ситуаций при решении отдельных вопросов и быть готовыми сформулировать свой дискуссионный вопрос.

Работа с учебной литературой рассматривается как вид самостоятельной учебной работы по дисциплине и выполняется в пределах часов, отводимых на её изучение.


Работа с литературой заключается в ее поиске, чтении, анализе, выделении главного, синтезе, обобщении главного и конспектировании. Степень самостоятельности студентов в поиске литературы определяется рекомендациями преподавателем источников материала: обязательная и дополнительная литература, а также самостоятельные поиски студентом необходимых источников. При конспектировании литературных источников и для осмысления информации студентам необходимо:

- отбирать существенную информацию, отделять ее от второстепенной;
- лексически перерабатывать материал;
- составлять словарь понятий по каждой теме;
- схематизировать и структурировать прочитанный материал;
- формулировать выводы по прочитанному материалу.

При работе с основными текстами занятий студентам необходимо придерживаться следующей модели прохождения: чтение, перевод, пересказ. Перед чтением текста студентам необходимо ознакомиться с лексическим словарем и лексико-грамматическим комментарием к тексту. После первого ознакомления с текстом студентам в качестве домашнего задания необходимо выполнить письменный перевод и подготовить краткое его изложение.

Студентам необходимо заучивать все лексические единицы, входящие в разделы учебника, уметь выполнять их беглый устный перевод с английского языка на русский и с русского языка на английский.

При работе с дополнительными текстами на русском языке студентам необходимо выполнить их письменный или устный перевод на английский язык (в соответствии с

 МИНОБРНАУКИ РОССИИ Федеральное государственное бюджетное образовательное учреждение высшего образования «Челябинский государственный университет» (ФГБОУ ВО «ЧелГУ»)			
Костанайский филиал Кафедра филологии			
Методические рекомендации для подготовки к занятиям семинарского типа и к самостоятельной работе студентов по дисциплине (модулю) «Общественно-политический перевод» по основной профессиональной образовательной программе высшего образования – программе бакалавриата «Перевод и переводоведение» по направлению подготовки 45.03.02 Лингвистика			
Версия документа - 1	стр. 6 из 47	Первый экземпляр _____	КОПИЯ № _____

требованиями преподавателя), используя при этом лексико-грамматические структуры основных текстов.

Если в процессе подготовки к практическим занятиям или при решении учебных задач у Вас возникают вопросы, разрешить которые самостоятельно не удастся, необходимо обратиться к преподавателю для получения разъяснений или указаний в дни проведения консультаций.

Рекомендации начинающему переводчику:

- Вооружитесь словарем или тетрадь с нумерованными от руки страницами;
- Озаглавьте разделы словаря.
- Левую сторону вашего словаря отведите целиком английским словам, выражениям, речевым оборотам, пословицам, афоризмам, которые вы найдете в любой английской книге, газете;
- Каждому переводчику необходимо выписывать все сокращения и заносить их в особую картотеку;
- Если вместе с сокращением встретилась и его расшифровка, необходимо занести в картотеку полный перевод сокращения;
- Переводчику полезно иметь под рукой словарь сокращений и несколько англо-русских словарей, изданных за последние годы.

Состав и содержание практического занятия определяется его ведущей дидактической целью: формирование практических умений:

- профессиональных (выполнять определенные действия, операции, необходимые в последующем в профессиональной деятельности);
- учебных, необходимых в последующей учебной деятельности.

В процессе практических занятий студенты выполняют различные задания, работы. Практические работы могут носить репродуктивный, частично - поисковый характер.


Работы, носящие **репродуктивный** характер, отличаются тем, что при их проведении студенты пользуются подробными инструкциями, в которых указаны: цель работы, пояснения (теория, основные характеристики), оборудование, аппаратура, материалы и их характеристики, порядок выполнения работы, выводы (без формулировок), контрольные вопросы, учебная и специальная литература.

Работы, носящие **частично-поисковый** характер, отличаются тем, что при их проведении студенты не пользуются подробными инструкциями, им не задан порядок выполнения необходимых действий, от студентов требуется самостоятельный подбор необходимого оснащения, выбор способов выполнения работы, инструктивной и справочной литературы.

Работы, носящие **поисковый** характер, отличаются тем, что студенты должны решить новую для них проблему, опираясь на имеющиеся у них теоретические знания.

В ходе изучения дисциплины развиваются навыки следующих видов перевода:

- устный перевод речей, заявлений, новостных сообщений, информационных статей в рамках указанных тем в одностороннем режиме;
- устный двусторонний последовательный перевод в режиме искусственно созданных ситуаций интервью, делового разговора, пресс-конференции, круглых столов;

 МИНОБРНАУКИ РОССИИ Федеральное государственное бюджетное образовательное учреждение высшего образования «Челябинский государственный университет» (ФГБОУ ВО «ЧелГУ») Костанайский филиал Кафедра филологии			
Методические рекомендации для подготовки к занятиям семинарского типа и к самостоятельной работе студентов по дисциплине (модулю) «Общественно-политический перевод» по основной профессиональной образовательной программе высшего образования – программе бакалавриата «Перевод и переводоведение» по направлению подготовки 45.03.02 Лингвистика			
Версия документа - 1	стр. 7 из 47	Первый экземпляр _____	КОПИЯ № _____

- перевод с листа текстового материала: информационные статьи, новостная аналитика, новостные сообщения;
- устный односторонний перевод с аудио и mp3 носителей.

Внимание! Если в процессе подготовки к практическим занятиям или при решении учебных задач у Вас возникают вопросы, разрешить которые самостоятельно не удастся, необходимо обратиться к преподавателю для получения разъяснений или указаний в дни проведения консультаций.

Учебные установки в группе

Психологические установки для студентов:

1) Установка на интенсивность работы на занятиях.

Студентам надо настроиться на то, что на занятиях идет постоянный тренинг. Если один студент переводит, остальные каждую минуту должны быть готовы его заменить. Для этого требуется абсолютное внимание и сосредоточенность.

2) Установка на конкурентность.

На занятии необходима атмосфера нормальной конкуренции, когда каждый стремится показать все, на что он способен, опираясь только на себя и понимая, что это позволит и другим освоить то, чему учат.


Взаимопомощь запрещается. Подсказки разрушают атмосферу профессионального одиночества переводчика (никто не переведет – только я!), которая его мобилизует. Если, начиная практическую деятельность, переводчик к этой атмосфере не привык и не подготовлен, она не мобилизует, а вызывает стресс. Установка на конкурентность предусматривает уважение к конкуренту. Поэтому недопустимо смеяться над ошибками «конкурента» или как-то своим видом показывать, что он не прав или не на высоте.

3) Установка на самостоятельную работу над переводческим поведением.

Последний из названных выше компонентов – уважение к конкуренту – легко будет освоен, если студент получает задание постоянно работать над переводческим поведением. Имеется в виду самоконтроль при соблюдении нейтральной позиции транслятора. Переводчик должен привыкнуть не реагировать на эмоциональное содержание слов оратора, речь которого он переводит, ничем не выдавать своего мнения по поводу переводимого текста, своего отношения к личности говорящего. На начальном этапе обучения выработка позиции транслятора представляется достаточной; работа над остальными компонентами переводческого поведения (не отворачиваться от оратора, не делать руками посторонних движений, не закатывать глаза) и переводческой речи (не мямлить; не произносить сорных звуков типа «э-э-э»; сорных слов «значит», «вот», «просто»; не давать нескольких вариантов перевода одной языковой единицы) – эта работа должна войти в тренинг позже. Попытка установить эти требования на раннем этапе может привести к тому, что переводчик полностью утратит свободу поведения, свободу речи и не сможет прогрессировать в развитии объема оперативной памяти и навыка порождения связного текста.

4) Установка на интенсивность работы вне занятий.

Необходимо настроиться на то, что в период занятий интенсивный тренинг должен по возможности вестись все время. Студенты должны пытаться переводить про себя любой текст, который они видят или слышат: в транспорте – объявления водителя,

 МИНОБРНАУКИ РОССИИ Федеральное государственное бюджетное образовательное учреждение высшего образования «Челябинский государственный университет» (ФГБОУ ВО «ЧелГУ») Костанайский филиал Кафедра филологии			
Методические рекомендации для подготовки к занятиям семинарского типа и к самостоятельной работе студентов по дисциплине (модулю) «Общественно-политический перевод» по основной профессиональной образовательной программе высшего образования – программе бакалавриата «Перевод и переводоведение» по направлению подготовки 45.03.02 Лингвистика			
Версия документа - 1	стр. 8 из 47	Первый экземпляр _____	КОПИЯ № _____

разговоры пассажиров, рекламу и объявления на стенах, пытаться время от времени переводить в режиме последовательного перевода беседы со своими домашними, друзьями, тренироваться с помощью магнитофона (записывать свой перевод, который зачитывает кто-то вслух). Хороший результат дает работа в парах вне занятий. Важно привыкнуть ежедневно слушать магнитофонные записи или радиопередачи на иностранном языке (например, 30 минут в день). При любой возможности полезно запоминать фрагменты текста на незнакомом языке, случайно услышанные, и пытаться их точно воспроизвести.

5) Установка на самостоятельную работу над культурой русской речи.

Студент должен знать, что в квалификацию переводчика входит образцовое владение нормой языка перевода. В качестве специальной задачи отработку качества русского текста лучше планировать на том этапе, когда начинающий переводчик научится транслировать на достаточной скорости связный и полный текст. Лучше, если работа над жанрами устной речи пройдет на подготовительном этапе обучения.

6) Установка на конечные цели.

Студенты, начиная учиться устному переводу, должны знать, что конечной целью является овладение устным последовательным двусторонним переводом со скоростью, равной скорости речи оратора (или - быстрее). На начальном этапе достаточно поставить в качестве цели трансляцию связного полного информационного текста со скоростью вдвое ниже скорости оратора.

7) Для настройки на занятия студентам можно предложить пользоваться приемами аутогенной тренировки. Возможно применение элементов аутогенной тренировки и преподавателем в группе. Будущие переводчики должны привыкнуть с ее помощью нейтрализовать все внешние помехи в своей работе и снимать посторонний стресс.


При выставлении баллов по дисциплине учитывается суммарная работа студентов на практических, выполнения самостоятельной работы, а также проявления сознательной активности студента по освоению дисциплины.

Как расширить вокабуляр?

В текстах представлена неадаптированная газетная, специальная, формальная и академическая лексика. Чем больше ваш словарный запас, тем меньше времени вам придется потратить на перевод текста, тем больше времени у вас будет на то, чтобы справиться с заданием. Вам необходимо как можно больше читать газет, журнальных и энциклопедических статей на английском языке, что позволит вам очень быстро обозначить группу новых для вас слов, которые наиболее часто встречаются в данных источниках. 1. В процессе чтения пытайтесь угадать значение неизвестных слов из контекста. Если это сделать не удастся, воспользуйтесь словарем. 2. Выпишите новые слова на карточки, с обратной стороны напишите перевод. Учите слова наизусть. Прорабатывайте карточки. 3. Найдите по одному синониму и антониму к каждому слову. Выпишите из словаря соответствующие предложения, выучите их наизусть.

Работа над текстом.

Поскольку основной целевой установкой обучения является получение информации из иноязычного источника, особое внимание следует уделять чтению текстов. Понимание иностранного текста достигается при осуществлении двух видов чтения: 1) чтения с

 МИНОБРНАУКИ РОССИИ Федеральное государственное бюджетное образовательное учреждение высшего образования «Челябинский государственный университет» (ФГБОУ ВО «ЧелГУ») Костанайский филиал Кафедра филологии			
Методические рекомендации для подготовки к занятиям семинарского типа и к самостоятельной работе студентов по дисциплине (модулю) «Общественно-политический перевод» по основной профессиональной образовательной программе высшего образования – программе бакалавриата «Перевод и переводоведение» по направлению подготовки 45.03.02 Лингвистика			
Версия документа - 1	стр. 9 из 47	Первый экземпляр _____	КОПИЯ № _____

общим охватом содержания; 2) изучающего чтения. Понимание всех деталей текста не является обязательным. Читая текст, предназначенный для понимания общего содержания, необходимо, не обращаясь к словарю, понять основной смысл прочитанного. Чтение с охватом общего содержания складывается из следующих умений: 1) догадываться о значении незнакомых слов на основе словообразовательных признаков и контекста; 2) видеть интернациональные слова и устанавливать их значение; 3) находить знакомые грамматические формы и конструкции и устанавливать их эквиваленты в русском языке; 4) использовать имеющийся в тексте иллюстративный материал, схемы, формулы и т.п.; 5) применять знания по специальным предметам в качестве основы смысловой и языковой догадки. Точное и полное понимание текста осуществляется путем изучающего чтения. Изучающее чтение предполагает умение самостоятельно проводить лексико-грамматический анализ, используя знания специальных предметов. Итогом изучающего чтения является точный перевод текста на родной язык. Проводя этот вид работы, следует развивать навыки адекватного перевода текста (устного или письменного) с использованием отраслевых, терминологических словарей, словарей сокращений.

Методические рекомендации студенту по работе с глоссарием:

- внимательно прочтите несколько раз определение понятия;
- если в определении встретились неизвестные или малопонятные термины, обратитесь к толковому, энциклопедическому словарю или словарю иностранных слов, которые помогут ликвидировать затруднения;
- при работе с понятиями следуйте общему правилу: вначале попытайтесь четко усвоить содержание понятия, прояснить, в чем видится основная его сущность, а затем - выделите отличительные признаки этого понятия среди других;
- изучайте научные понятия в системе, раскрывая их связи и сущность

Методические рекомендации по выполнению упражнений:


1. Фонетические упражнения. Такие упражнения, как чтение слов с определенным звуком, словосочетаний и предложений, студентам лучше выполнять в аудитории хором и индивидуально. Сами тексты читать полностью вслух нецелесообразно. Рекомендуется отрабатывать чтение отдельных отрывков монологических текстов. Диалоги рекомендуется читать вслух полностью, обращая внимание на звуки и на интонацию.

2. Грамматические упражнения. Грамматический материал рекомендуется обсуждать на русском языке. При выполнении или проверке большинства упражнений (например, на артикли, предлоги, времена) лучше зачитывать предложения дважды для произнесения их с правильной интонацией (произнося служебные слова без ударения).

3. Упражнения на словообразование рекомендуется проверять в аудитории только в том случае, если они трудны для студентов.

4. Лексические упражнения. Упражнения на подборку синонимов, антонимов, переводов; группировку слов и многие другие, даются с подсказками и, как правило, с примерами. Все эти упражнения следует проверять в аудитории, так как могут понадобиться дополнительные примеры.

Контрольная работа. После изучения каждой темы рекомендуется проводить небольшие контрольные работы, составленные с учетом ошибок и имевшихся трудностей. Задания могут быть письменными и устными.

 МИНОБРНАУКИ РОССИИ Федеральное государственное бюджетное образовательное учреждение высшего образования «Челябинский государственный университет» (ФГБОУ ВО «ЧелГУ») Костанайский филиал Кафедра филологии			
Методические рекомендации для подготовки к занятиям семинарского типа и к самостоятельной работе студентов по дисциплине (модулю) «Общественно-политический перевод» по основной профессиональной образовательной программе высшего образования – программе бакалавриата «Перевод и переводоведение» по направлению подготовки 45.03.02 Лингвистика			
Версия документа - 1	стр. 10 из 47	Первый экземпляр _____	КОПИЯ № _____

Подготовка к зачету. В процессе подготовки к зачету рекомендуется:

- 1) повторно прочитать и перевести наиболее трудные тексты из учебника;
- 2) просмотреть материал исправленных контрольных работ;
- 3) проделать выборочно отдельные упражнения из учебника для самопроверки;
- 4) повторить материал для устных упражнений.

Для поиска необходимой литературы можно использовать следующие способы:

- поиск через систематический каталог в библиотеке;
- использовать сборники материалов конференций, семинаров;
- просмотреть специальные периодические издания;
- использовать электронные версии материалов, размещенные в Интернет;
- обратиться к электронным базам данных филиала.

Далее представлены темы практических занятий и задания к ним.

4.1 Содержание практических занятий, задание для подготовки

Раздел 1. Политика Policy /

Вопросы: Виды речевой деятельности и формы речи (устная, письменная, монологическая и диалогическая).

Правила реферирования статьи.

Задания: Изучение вокабуляра, выполнение письменного перевода с русского на английский язык, с английского на русский язык, выполнение упражнений на закрепление новой лексики, ответы на вопросы. Л 2.2: стр. 5-17, упр. 1-14. Просмотр новостных выпусков и их последующее обсуждение.

Раздел 2. Информация Information

Вопросы: Виды речевой деятельности и формы речи (устная, письменная, монологическая и диалогическая). Правила реферирования статьи.

Задания: Изучение вокабуляра, выполнение письменного перевода с русского на английский язык, с английского на русский язык, выполнение упражнений на закрепление новой лексики, ответы на вопросы. Просмотр новостных выпусков и их последующее обсуждение.

Л 2.2: стр. 1-30, упр. 1-10.


Раздел 3. Власть Power /

Вопросы: Виды речевой деятельности и формы речи (устная, письменная, монологическая и диалогическая). Правила реферирования статьи.

Задания: Изучение вокабуляра, выполнение письменного перевода с русского на английский язык, с английского на русский язык, выполнение упражнений на закрепление новой лексики, ответы на вопросы. Просмотр новостных выпусков и их последующее обсуждение.

Л 2.2: стр. 30-42, упр. 1-12.

Раздел 4. Нация Nation

 МИНОБРНАУКИ РОССИИ Федеральное государственное бюджетное образовательное учреждение высшего образования «Челябинский государственный университет» (ФГБОУ ВО «ЧелГУ») Костанайский филиал Кафедра филологии			
Методические рекомендации для подготовки к занятиям семинарского типа и к самостоятельной работе студентов по дисциплине (модулю) «Общественно-политический перевод» по основной профессиональной образовательной программе высшего образования – программе бакалавриата «Перевод и переводоведение» по направлению подготовки 45.03.02 Лингвистика			
Версия документа - 1	стр. 11 из 47	Первый экземпляр _____	КОПИЯ № _____

Вопросы: Виды речевой деятельности и формы речи (устная, письменная, монологическая и диалогическая). Правила реферирования статьи.

Задания: Изучение вокабуляра, выполнение письменного перевода с русского на английский язык, с английского на русский язык, выполнение упражнений на закрепление новой лексики, ответы на вопросы. Просмотр новостных выпусков и их последующее обсуждение.

Л 2.2: стр. 43-54, упр. 1-10

4. МЕТОДИЧЕСКИЕ РЕКОМЕНДАЦИИ ПО ВЫПОЛНЕНИЮ САМОСТОЯТЕЛЬНОЙ РАБОТЫ СТУДЕНТАМИ

Самостоятельное изучение дисциплины «**Общественно-политический перевод**» предусмотрено учебным планом направления подготовки. Самостоятельная работа студентов осуществляется при подготовке к практическим занятиям, а также при подготовке к рубежным контролям, зачету. Важнейшей функцией самостоятельной работы является расширение и углубление изучаемого материала путем выполнения студентами самостоятельных работ по всем темам курса.

Самостоятельная работа требует самоорганизованности, мотивации к познавательной деятельности, устойчивого внимания к исследуемому материалу. Работа с учебно-методической и научной литературой по темам учебного курса будет более плодотворной, если переход от одного вопроса к другому будет осуществляться только после качественного усвоения предыдущего. При изучении дополнительных литературных источников важно обращать внимание на трактовку основных понятий, методы и практические примеры, которые представлены для наиболее наглядной демонстрации решения основных задач учебного курса. Составление опорных конспектов, схем делает процесс самостоятельного изучения материала наиболее наглядным, целостным и плодотворным.


РАБОТА С ЛЕКСИЧЕСКИМ МАТЕРИАЛОМ

Формы СРС с лексическим материалом:

- 1) составление собственного словаря в отдельной тетради;
- 2) анализ отдельных слов для лучшего понимания их значения;
- 3) подбор синонимов к активной лексике учебных текстов;
- 4) подбор антонимов к активной лексике учебных текстов;
- 5) составление таблиц словообразовательных моделей.

Формы контроля СРС с лексическим материалом:

- 1) фронтальный устный опрос лексики на занятиях;
- 2) словарный диктант (с английского языка на русский, с русского языка на английский);
- 3) проверка устных лексических заданий и упражнений на занятиях;
- 4) проверка письменных лексических заданий и упражнений преподавателем / студентами.

 МИНОБРНАУКИ РОССИИ Федеральное государственное бюджетное образовательное учреждение высшего образования «Челябинский государственный университет» (ФГБОУ ВО «ЧелГУ») Костанайский филиал Кафедра филологии			
Методические рекомендации для подготовки к занятиям семинарского типа и к самостоятельной работе студентов по дисциплине (модулю) «Общественно-политический перевод» по основной профессиональной образовательной программе высшего образования – программе бакалавриата «Перевод и переводоведение» по направлению подготовки 45.03.02 Лингвистика			
Версия документа - 1	стр. 12 из 47	Первый экземпляр _____	КОПИЯ № _____

Методические рекомендации по самостоятельной работе с лексикой

1) При составлении списка слов и словосочетаний по какой-либо теме (тексту), при оформлении лексической картотеки или личной тетради-словаря необходимо выписать из англо-русского словаря лексические единицы в их исходной форме, то есть: имена существительные – в именительном падеже единственного числа (целесообразно также указать форму множественного числа, например: shelf - shelves, man - men, text – texts; глаголы – в инфинитиве (целесообразно указать и другие основные формы глагола – Past и Past Participle, например: teach – taught – taught, read – read – read и т.д.).

2) Заучивать лексику рекомендуется с помощью двустороннего перевода (с английского языка – на русский, с русского языка – на английский) с использованием разных способов оформления лексики (списка слов, тетради-словаря, картотеки).

3) Для закрепления лексики целесообразно использовать примеры употребления слов и словосочетаний в предложениях, а также словообразовательные и семантические связи заучиваемых слов (однокоренные слова, синонимы, антонимы).

4) Для формирования активного и пассивного словаря необходимо освоение наиболее продуктивных словообразовательных моделей английского языка.

РАБОТА С ТЕКСТОМ

Формы СРС с текстом: - анализ лексического и грамматического наполнения текста; - устный перевод текстов небольшого объема (до 1000 печатных знаков) по краткосрочным заданиям; - письменный перевод текстов небольшого объема (до 1000 печатных знаков) по краткосрочным заданиям; - устный перевод текстов по долгосрочным заданиям (домашнее чтение); - изложение содержания текстов большого объема на русском и иностранном языке (реферирование – на продвинутом этапе обучения).


Формы контроля СРС с текстом: - устный опрос по переводу на занятиях; - проверка письменных работ по переводу или реферированию текстов; - устный опрос по реферированию текстов с последующим обсуждением.

Методические рекомендации по самостоятельной работе с текстом:

Правильное понимание и осмысление прочитанного текста, извлечение информации, перевод текста базируются на навыках по анализу иноязычного текста, умений извлекать содержательную информацию из форм языка.

1. Предтекстовый этап Задачи на этом этапе – дифференциация языковых единиц и речевых образцов, их узнавание в тексте, языковая догадка. Примерные задания для данного этапа: - прочтите заголовки и скажите, о чем (о ком) будет идти речь в тексте; - ознакомьтесь с новыми словами и словосочетаниями (если таковые даны к тексту с переводом); не читая текст, скажите, о чем может идти в нем речь; - прочитайте и выпишите слова, обозначающие... (дается русский эквивалент); - выберите из текста слова, относящиеся к изучаемой теме; - найдите в тексте незнакомые слова.

2. Текстовый этап Данный этап предполагает использование различных приемов извлечения информации и трансформации структуры и языкового материала текста. Примерные задания для данного этапа - прочтите текст; - выделите слова (словосочетания или предложения), которые несут важную (ключевую информацию); - выпишите или подчеркните основные имена (термины, определения, обозначения); - замените

 МИНОБРНАУКИ РОССИИ Федеральное государственное бюджетное образовательное учреждение высшего образования «Челябинский государственный университет» (ФГБОУ ВО «ЧелГУ») Костанайский филиал Кафедра филологии			
Методические рекомендации для подготовки к занятиям семинарского типа и к самостоятельной работе студентов по дисциплине (модулю) «Общественно-политический перевод» по основной профессиональной образовательной программе высшего образования – программе бакалавриата «Перевод и переводоведение» по направлению подготовки 45.03.02 Лингвистика			
Версия документа - 1	стр. 13 из 47	Первый экземпляр _____	КОПИЯ № _____

существительное местоимением по образцу; - сформулируйте ключевую мысль каждого абзаца; - отметьте слово (словосочетание), которое лучше всего передает содержание текста (части текста).

3. Послетекстовый этап Этот этап ориентирован на выявление основных элементов содержания текста. Примерные задания для данного этапа - озаглавьте текст; - прочтите вслух предложения, которые поясняют название текста; - найдите в тексте предложения для описания ... - подтвердите (опровергните) словами из текста следующую мысль ... - ответьте на вопрос; - составьте план текста; - выпишите ключевые слова, необходимые для пересказа текста; - перескажите текст, опираясь на план; - перескажите текст, опираясь на ключевые слова.


При работе с текстом на английском языке рекомендуется руководствоваться следующими общими положениями. 1. Работу с текстом следует начать с чтения всего текста: прочитайте текст, обратите внимание на его заголовок, постарайтесь понять, о чем сообщает текст. 2. Затем приступите к работе на уровне отдельных предложений. Прочитайте предложение, определите его границы. Проанализируйте предложение синтаксически: определите, простое это предложение или сложное (сложносочиненное или сложноподчиненное), есть ли в предложении усложненные синтаксические конструкции (инфинитивные группы, инфинитивные обороты, причастные обороты).

РАБОТА НАД ПЕРЕВОДОМ ТЕКСТОВ

Рекомендации по переводу текстов.

Итак, запомните! Переводятся не слова, не грамматические конструкции и другие средства языка оригинала, а мысли, содержание оригинала. Самым сложным является второй этап. Во время второго этапа происходит замена одних языковых форм другими. То, что вы восприняли на английском языке, вы должны выразить по-русски, т.е. с помощью другой системы условных знаков, имеющей свои собственные законы. На этом этапе происходит не только смена языковых форм, но и осмысленное запоминание понятого; в результате мысли автора оригинала становятся собственными вашими мыслями, которые вы можете выразить на другом языке.

Виды перевода. Различают следующие виды перевода: 1. Полный письменный перевод - основная форма перевода. Вся практически полезная научно-техническая информация, извлекаемая из текста, обрабатывается в форме полного письменного перевода. Работа над полным письменным переводом предусматривает ряд этапов. 1-й этап. Знакомство с оригиналом. Внимательное чтение всего текста с использованием, по мере надобности, рабочих источников информации: словарей, справочников, специальной литературы. 2-й этап. Выделение логических частей оригинала. Деление текста на законченные смысловые отрезки - предложения, абзацы, периоды. 3-й этап. Черновой перевод текста. Последовательная работа над логически выделенными частями оригинала. 4-й этап. Повторное (неоднократное) чтение оригинала, сверка его с выполненным переводом с целью контроля правильной передачи содержания. 5-й этап. Окончательное редактирование перевода с внесением поправок. 6-й этап. Перевод заголовка. Инструкция при выполнении полного письменного перевода: 1. Прежде чем начинать перевод прочитайте весь текст, абзац или законченную часть текста; постарайтесь понять общее

 МИНОБРНАУКИ РОССИИ Федеральное государственное бюджетное образовательное учреждение высшего образования «Челябинский государственный университет» (ФГБОУ ВО «ЧелГУ») Костанайский филиал Кафедра филологии			
Методические рекомендации для подготовки к занятиям семинарского типа и к самостоятельной работе студентов по дисциплине (модулю) «Общественно-политический перевод» по основной профессиональной образовательной программе высшего образования – программе бакалавриата «Перевод и переводоведение» по направлению подготовки 45.03.02 Лингвистика			
Версия документа - 1	стр. 14 из 47	Первый экземпляр _____	КОПИЯ № _____

содержание текста. 2. Прочитайте текст второй раз по отдельным предложениям, попытайтесь понять синтаксический строй и смысл каждого предложения. Переведите текст по предложениям. 3. Если синтаксический строй предложения Вам неясен и Вы не поняли смысл предложения, сделайте грамматический анализ: определите вид предложения, найдите подлежащее, сказуемое, второстепенные члены. Если предложение сложноподчиненное, найдите главное и придаточное предложения, опираясь на формальные признаки. Обращайтесь к словарю в том случае, если Вы использовали все средства раскрытия значения незнакомых слов, включая догадку и грамматический анализ. 4. При переводе последующего предложения необходимо постоянно удерживать в памяти смысл предыдущего, иначе теряется логическая связь между отдельными предложениями. 5. Избегайте дословного перевода. Постарайтесь передать мысль оригинала средствами родного языка, не нарушая его синтаксического строя. 2. Реферативный перевод - полный письменный перевод заранее отобранных частей текста, образующих вместе реферат оригинала. Примечание. Реферат - краткое изложение сущности вопроса. Реферативный перевод в 5-10 раз короче оригинала. В процессе работы над реферативным переводом опускается вся избыточная информация. При выполнении реферативного перевода соблюдайте следующие этапы работы: 1-й этап. Предварительно познакомьтесь с оригиналом. Прочитайте весь текст. Просмотрите литературу по проблеме, затронутой в тексте. 2-й этап. Разметьте текст: возьмите в квадратные скобки исключаемые части текста. Прочитайте оставшийся за скобками текст. Устраните возможные диспропорции и несвязности. 3-й этап. Сделайте полный письменный перевод оригинала, оставшегося за скобками. Обратите внимание! Реферативный перевод должен представлять собой связный текст, построенный по тому же плану, что и оригинал. 3. Аннотационный перевод - вид перевода, заключающийся в составлении аннотации оригинала на другом языке. Аннотация - краткая характеристика оригинала, излагающая его содержание в виде перечня основных вопросов и иногда дающая критическую оценку. Объем аннотационного перевода обычно составляет не более 500 печатных знаков. Помните! Выполняя аннотационный перевод, Вы сообщаете о том, что изучается, описывается, обсуждается и т.д.


Требования к текстам перевода

Общие положения и стиль

Переводной текст должен соответствовать правилам орфографии, грамматики и нормам словоупотребления языка перевода – быть безупречным с точки зрения требований языка перевода .

Применительно к переводу на русский язык это означает, в частности, что знаки препинания должны быть расставлены в соответствии с правилами русской пунктуации, а не перенесены механически из исходного текста на иностранном языке.

Переводной текст должен стилистически соответствовать исходному тексту (например, при переводе юридических и экономических текстов специальная лексика и обороты не должны подменяться синонимичными лексическими единицами и оборотами

 МИНОБРНАУКИ РОССИИ Федеральное государственное бюджетное образовательное учреждение высшего образования «Челябинский государственный университет» (ФГБОУ ВО «ЧелГУ») Костанайский филиал Кафедра филологии			
Методические рекомендации для подготовки к занятиям семинарского типа и к самостоятельной работе студентов по дисциплине (модулю) «Общественно-политический перевод» по основной профессиональной образовательной программе высшего образования – программе бакалавриата «Перевод и переводоведение» по направлению подготовки 45.03.02 Лингвистика			
Версия документа - 1	стр. 15 из 47	Первый экземпляр _____	КОПИЯ № _____

нейтрального стиля, перевод технических текстов осуществляется с соблюдением норм стилистики технических текстов на языке перевода и т. д.).

При переводе фрагментов исходного текста, описывающих сходные явления, необходимо соблюдать синтаксическое единообразие. Заголовки, названия разделов, элементы перечней и другие однородные конструкции должны иметь одинаковую синтаксическую структуру, даже если в исходном тексте они сформулированы по-разному. Для описания последовательности действий не допускается использовать попеременно повелительное и изъявительное наклонение.

Для научно-технических русскоязычных текстов (в противоположность художественным) характерна строгость изложения. Она проявляется в соблюдении нейтральности стиля, единообразия терминологии, однозначности описаний и синтаксическом единообразии однородных фрагментов текста.

Нейтральный стиль изложения предполагает отказ от образных и эмоционально окрашенных языковых средств, а также характеризуется определенными лексическими и синтаксическими ограничениями. Не допускается использование экспрессивных средств словообразования, например уменьшительно-ласкательных суффиксов.

В отличие от иноязычной технической документации, зачастую содержащей обращение лично к читателю, нейтральный стиль русского изложения предписывает использовать безлично-предикативные конструкции и повелительное наклонение глаголов вместо личных форм («выполните» или «следует выполнить» вместо «вы должны выполнить», «выполните» вместо «пожалуйста, выполните» и т. п.).


В тех случаях, когда этого избежать невозможно, перевод не должен содержать отсылок к полу читающего. Например: «Я принимаю условия» вместо «Я согласен с условиями».

При описании действий, относящихся к техническим средствам, следует избегать антропоморфных выражений — личных конструкций, в которых действие приписывается этим средствам, например «программа вычисляет результат».

При передаче в переводе национальных реалий, т.е. специфических слов и выражений, связанных с историей, географическими и климатическими условиями, особенностями быта и общественной жизни и т. д., необходимо руководствоваться принципом максимально возможного сохранения национального своеобразия при обязательном соблюдении норм и правил языка перевода.

Заказчику представляется в качестве результата окончательный и правильно отформатированный в соответствии с требованиями текст перевода без опечаток, грамматических, орфографических и пунктуационных ошибок и непереведенных фрагментов текста. Переводчик дает только один вариант перевода отдельных слов, терминов или выражений; приводить несколько вариантов перевода на выбор заказчика недопустимо.

Во всем тексте перевода должно быть соблюдено единство терминологии, присущей данной области знаний или сферы деятельности. Например, при переводе технических текстов рекомендуется использовать термины, установленные соответствующими государственными терминологическими стандартами, либо термины, содержащиеся в терминологических приложениях к государственным стандартам, а в

 МИНОБРНАУКИ РОССИИ Федеральное государственное бюджетное образовательное учреждение высшего образования «Челябинский государственный университет» (ФГБОУ ВО «ЧелГУ») Костанайский филиал Кафедра филологии			
Методические рекомендации для подготовки к занятиям семинарского типа и к самостоятельной работе студентов по дисциплине (модулю) «Общественно-политический перевод» по основной профессиональной образовательной программе высшего образования – программе бакалавриата «Перевод и переводоведение» по направлению подготовки 45.03.02 Лингвистика			
Версия документа - 1	стр. 16 из 47	Первый экземпляр _____	КОПИЯ № _____

отсутствии таковых – термины из Сборников рекомендуемых терминов Комитета научно-технической терминологии РАН и аналогичных документов. Рекомендуется также использовать в качестве авторитетного источника технических терминов специальные двуязычные и одноязычные толковые словари.

Нестандартизированные термины должны соответствовать терминологическим рекомендациям международных организаций, например, Международной организации по стандартизации (ISO).

Недопустимо употребление терминов, принятых в профессиональном разговорном языке (профессиональном жаргоне), за возможным исключением случаев употребления аналогичных лексических единиц в исходном тексте, но при обязательном соблюдении принципа эквивалентности перевода.

При переводе необходимо руководствоваться Международной системой единиц (СИ) и употреблять единицы, применяемые наравне с единицами СИ, а также метрическую и российские ведомственные системы единиц, в том числе кратные и дольные единицы, образованные соответствующим образом.

Следует применять официальные названия организаций, международных договоров и конвенций, фирменные наименования, товарные знаки, номенклатурные обозначения и единицы других лексических категорий, регламентируемые общепризнанными национальными и международными стандартами, соглашениями и рекомендациями.

Полнота

Перевод текста осуществляется полностью, без пропусков и необоснованных сокращений текста оригинала. Переводится весь представленный на языке оригинала текст: оглавление и содержание документа, составляющие элементы бланка документа, колонтитулы, надписи на оттисках печатей или штампов и надписи, сделанные от руки, за исключением рабочих и технических помет, не относящихся к содержанию документа.

Если текст содержит цифры, переводчик переносит их в итоговый документ без искажений. При переводе на иностранные языки следует учитывать установившуюся в конкретном переводящем языке практику написания числительных. Например, в американском английском достаточно распространенным является написание цифрами чисел меньше 100 и словами – больше 100 (это не относится к научным и математическим текстам).


Элементы текста, требующие передачи в переводе по особым правилам

Имена собственные

В качестве общих рекомендаций применимы следующие.

- 1) Имена собственные (иностранные фамилии и имена, географические названия, наименования фирм, машин, приборов, изделий, химических веществ, материалов, названия городских улиц, газет, журналов, кораблей, небесных тел, гостиниц, площадей и пр.) в переводе передаются: 1) транслитерацией, 2) транскрипцией, 3) по традиции и 4) переводом.

– Под транслитерацией понимают способ передачи слов и букв одного языка

 МИНОБРНАУКИ РОССИИ Федеральное государственное бюджетное образовательное учреждение высшего образования «Челябинский государственный университет» (ФГБОУ ВО «ЧелГУ») Костанайский филиал Кафедра филологии			
Методические рекомендации для подготовки к занятиям семинарского типа и к самостоятельной работе студентов по дисциплине (модулю) «Общественно-политический перевод» по основной профессиональной образовательной программе высшего образования – программе бакалавриата «Перевод и переводоведение» по направлению подготовки 45.03.02 Лингвистика			
Версия документа - 1	стр. 17 из 47	Первый экземпляр _____	КОПИЯ № _____

буквами другого языка, например: Unter den Linden - ул. Унтер-ден-Линден.

- Под транскрипцией понимают способ передачи слов и звуков одного языка системой специальных условных знаков (фонетическая транскрипция) или средствами обычной орфографии другого языка (практическая транскрипция). Пример практической транскрипции: General Electric Co. – фирма «Дженерал электрик».
 - При передаче иностранных собственных имен и названий по традиции используется способ практической транскрипции с учетом их исторически сложившегося традиционного написания, например: Washington – Вашингтон, а не Уошингтон, Roma – Рим, а не Рома.
 - Перевод собственных имен и названий на русский язык выполняют в соответствии с установившейся практикой с помощью слов, передающих смысловое содержание иностранного названия, например: Bois de Boulogne – Булонский лес, а не Буа де Булонь.
- 2) Имена собственные в переводе на русский язык чаще всего передаются средствами практической транскрипции. Как указано выше, в отличие от фонетической транскрипции, пользующейся условной системой знаков, практическая транскрипция для передачи слов одного языка пользуется средствами орфографии другого языка.


Включение иностранных имен и названий в русский перевод с сохранением латинской графики, по согласованию с заказчиком, возможно в скобках после написания собственного имени русскими буквами во избежание возможного неправильного понимания написания русскими буквами или для удобства пользования ссылкой на это имя собственное в дальнейшем.

Особое внимание следует проявлять при передаче методом транскрипции иностранных имен собственных, записанных латинскими буквами и относящихся к восточным языкам (например, к китайскому и японскому) или некоторым европейским языкам (например, к венгерскому или валлийскому), поскольку применение правил транскрипции, в частности, английского языка к подобным словам приводит к грубым искажениям исходного звучания.

При обратном переводе русских имен, фамилий, отчеств с исходного языка следует придерживаться общепринятых норм их написания в русском языке.

- 3) При переводе на иностранные языки рекомендуется следовать стандартизованным (или преобладающим, если отсутствует единый стандарт) в этих языках правилам передачи иностранных имен собственных и названий (средствами фонетической транскрипции или транслитерации).


Например, для языков, пользующихся кирилловским алфавитом, рекомендуется применять ГОСТ 7.79-2000 «Правила транслитерации кирилловского письма латинским алфавитом».

 МИНОБРНАУКИ РОССИИ Федеральное государственное бюджетное образовательное учреждение высшего образования «Челябинский государственный университет» (ФГБОУ ВО «ЧелГУ») Костанайский филиал Кафедра филологии			
Методические рекомендации для подготовки к занятиям семинарского типа и к самостоятельной работе студентов по дисциплине (модулю) «Общественно-политический перевод» по основной профессиональной образовательной программе высшего образования – программе бакалавриата «Перевод и переводоведение» по направлению подготовки 45.03.02 Лингвистика			
Версия документа - 1	стр. 18 из 47	Первый экземпляр _____	КОПИЯ № _____


По договоренности сторон, могут быть выбраны системы транслитерации Библиотеки конгресса США, Библиотеки Принстонского университета, ИСО 9-95 или иные.

Переводчику рекомендуется ориентироваться на одну из этих систем, оптимально подходящую к целям конкретного перевода с учетом практики в данной области науки или техники. При отсутствии устоявшейся практики и обоснованных указаний заказчика переводчик вправе самостоятельно сделать мотивированный выбор в пользу той или иной системы транскрипции/транслитерации (или написания на латинице), после чего обязан применять ее последовательно.

- 4) При транскрибировании фамилий и имен известных ученых, государственных деятелей и др. следует руководствоваться установившейся практикой, поскольку традиционное написание их фамилии и имени может не соответствовать фонетическому принципу, например: Louis de Broglie - Луи де Бройль, Carl Friedrich von Weizsacker – Карл Фридрих фон Вейцзеккер, Ван Клиберн, а не Вэн Клайберн, Рувельт, а не Розевельт. Иностранные имена нельзя русифицировать, их следует транскрибировать в соответствии с правилами произношения данного имени, например: Johann – Иоганн, а не Иван, Paul – Пауль (нем.), Поль (фр.), Пол (англ.), а не Павел, Georg – Георг (нем.) – George – Джордж (англ.), Жорж (фр.), а не Георгий. Исключение составляют имена, которые по традиции русифицированы, например: Nikolaus Kopernikus – Николай Коперник.
- 5) Артикли, предлоги (в том числе однобуквенные), частицы в иностранных фамилиях и именах da, das, de, del, der, don, doña, du, la, le, van, von и др. транскрибируют и пишут со строчной буквы и отдельно с относящейся к ним частью имени, например: Leonardo da Vinci – Леонардо да Винчи, von der Stolz – фон дер Штольц. Артикли, предлоги и частицы пишут с прописной буквы, если они с фамилией образуют одно слово, если они по традиции соединяются с фамилией через дефис или апостроф или если в иностранном написании они имеют прописную букву, например: O'Neill – О'Нилл, Van de Graaf – Ван-де-Грааф, Laplace – Лаплас.
- 6) Частицы Mac-, Mc-, Saint чаще всего присоединяют к имени через дефис (Сент-, Санта-, Мак-, Сен-) и пишут в переводе с прописной буквы, например: McClain – Мак-Клейн, Saint Lawrence – Сент-Лоуренс, Saint-Simon – Сен-Симон, San Marino – Сан-Марино, Santa Cruz – Санта-Крус. Однако имеются и устоявшиеся отклонения от этого общего правила (например, Маккарти, Макдоналдс, Маккензи).
- 7) Если в середине имени встречается предлог, союз или частица, то они пишутся через дефис и со строчной буквы, например: Fernandez y Gózzales – Фернандес-и-Гонсалес.
- 8) Китайские фамилии и имена состоят из двух частей: первая часть - фамилия, вторая - имя. Обе части пишут с прописной буквы и отдельно, например: Ли Во; Ци Байши. Японские, корейские, вьетнамские, индонезийские, бирманские фамилии и имена пишут отдельно и с прописной буквы в каждой части, например: Хо Ши Мин, У Тан.

 МИНОБРНАУКИ РОССИИ Федеральное государственное бюджетное образовательное учреждение высшего образования «Челябинский государственный университет» (ФГБОУ ВО «ЧелГУ») Костанайский филиал Кафедра филологии			
Методические рекомендации для подготовки к занятиям семинарского типа и к самостоятельной работе студентов по дисциплине (модулю) «Общественно-политический перевод» по основной профессиональной образовательной программе высшего образования – программе бакалавриата «Перевод и переводоведение» по направлению подготовки 45.03.02 Лингвистика			
Версия документа - 1	стр. 19 из 47	Первый экземпляр _____	КОПИЯ № _____

- 9) Наименования иностранных фирм, компаний, акционерных обществ, корпораций, концернов, монополий, промышленных объединений и т.п. транскрибируют и заключают в кавычки; перед названием ставят обобщающее слово «фирма», «компания», «акционерное общество», «концерн», «корпорация» и т.п. – в зависимости от их традиционного употребления в русскоязычной литературе. С прописной буквы в этих названиях пишут только первое слово и имена собственные. Примеры: Montedison – концерн «Монтэдисон», La Société Anticorrosion – фирма «Сосьете антикоррозьон».
- Вместе с тем следует отметить современную тенденцию к отказу от практической транскрипции наименований фирм в информационных, научно-технических и даже юридических текстах и к использованию вместо этого их написания на латинице (т.е. «самолет компании TWA» вместо «самолет компании «Ти-Дабл'ю-Эй»)
- 10) Союзы и предлоги в названиях (the, and, of, und, et и др.) транскрибируют (зе, энд, оф, унд, э) и пишут со строчной буквы.
- 11) Встречающиеся в наименованиях фирм сокращения Corp., Co., Ltd., Inc., GmbH, GmuH, K.K. и др., если они не являются составной частью наименования, в переводе можно опускать, например: Union Carbide Co. – фирма «Юнион Карбайд», Fawsett Preston and Co. – фирма «Фосетт Престон энд компани», Henschel-Werke GmbH – фирма «Хеншель-верке». Однако, в переводах на русский язык, предназначенных для официального использования и последующего нотариального заверения, слова, обозначающие форму собственности, опускать нельзя. В таких случаях название компаний требуется переводить так, как их зарегистрировали в России (как записано, например, в уставных документах).
- 12) Фирменные наименования машин, приборов, различных химических веществ, изделий, материалов, выраженные одним или несколькими словами, транскрибируют и заключают в кавычки, причем первое слово пишут с прописной буквы. Фирменные наименования, ставшие широко употребительными, пишут без кавычек и со строчной буквы. При этом, если за словом следует цифра или буква, то между словом и цифрой (буквой) ставят дефис, например: Goodright-2007 – «Гудрайт-2007», Hastelloy X – сплав хастеллой-Х. В ряде случаев (в спецификациях и т.д.), рекомендуется сохранять в тексте оригинальные названия и наименования во избежание возможных осложнений при использовании перевода, например, для оформления заказа на оборудование.
- 13) Названия иностранных учреждений и организаций, как правило, переводят на русский язык. При переводе названий учреждений и организаций обычно пользуются эквивалентными наименованиями учреждений и организаций на русском языке.
- 14) В названиях учреждений и организаций с прописной буквы пишут только первое слово и собственные имена, например, American Electrochemical Society – Американское электрохимическое общество, но в названиях важнейших международных организаций с прописной буквы пишут все слова, кроме служебных – United Nations Organization – Организация Объединенных Наций.

 МИНОБРНАУКИ РОССИИ Федеральное государственное бюджетное образовательное учреждение высшего образования «Челябинский государственный университет» (ФГБОУ ВО «ЧелГУ») Костанайский филиал Кафедра филологии			
Методические рекомендации для подготовки к занятиям семинарского типа и к самостоятельной работе студентов по дисциплине (модулю) «Общественно-политический перевод» по основной профессиональной образовательной программе высшего образования – программе бакалавриата «Перевод и переводоведение» по направлению подготовки 45.03.02 Лингвистика			
Версия документа - 1	стр. 20 из 47	Первый экземпляр _____	КОПИЯ № _____


- 15) Названия иностранных журналов в тексте перевода, библиографических ссылок и в списке литературы оставляют в оригинальном написании без кавычек. При этом соблюдаются правила употребления прописных и строчных букв, присущие исходному языку.
- 16) Иностранные географические названия не переводят, а заменяют русскими эквивалентами в соответствии с географическим атласом, специальными справочниками и словарями. Географические названия, отсутствующие в атласах, на картах или в справочниках, следует транскрибировать русскими буквами и при их первом упоминании приводить в скобках на языке оригинала, а в дальнейшем использовать только транскрибированное наименование. В переводах с японского и других языков с нелатинской графикой следует употреблять только русскую транскрипцию.
- 17) Географические названия городов США следует приводить с указанием штата, например: St. Paul, MN – г. Сент-Пол, шт. Миннесота.
- 18) Названия торговых марок при переводе на русский язык, как правило, не переводятся, а транслитерируются. Рекомендуется руководствоваться языковым узусом при решении конкретных переводческих задач, связанных с передачей названий торговых марок.
- 19) Адреса при переводе рекомендуется, если иное явно не оговорено, передавать с помощью приема частичного перевода, при котором переводятся названия стран, регионов и городов, причем иностранный вариант адреса приводится полностью на языке оригинала, например: «Компания ... расположена на о-ве Кипр в г. Никосия по адресу: 30 Karpenisi Street, P.O. Box 20533, Nicosia, Cyprus.»

Названия профессий, должностей, ученых званий, титулов и т.д.

Названия профессий, должностей, ученых званий, титулов переводят в тех случаях, когда в языке перевода есть однозначное соответствующее понятие или написание, например: Lord Hamilton – лорд Гамильтон, Dr. Johnson – д-р Джонсон, Mr. Townsend – г-н Таунсенд. В ряде случаев при первом упоминании названия в тексте допустимо дать разъяснительный перевод для лучшего понимания и (или) привести оригинальное написание названия на исходном языке в скобках или в примечании.

Аббревиатуры и сокращения

- 1) При переводе на русский язык встречающиеся в исходном тексте аббревиатуры расшифровываются и переводятся полностью, при этом при первом упоминании может приводиться (1) расшифровка аббревиатуры на языке оригинала, затем (2) полный перевод такой расшифровки на русский язык, затем (3) либо устоявшаяся в языке перевода аббревиатура, если таковая имеется, либо составленная самим переводчиком из первых букв расшифрованной и переведенной оригинальной аббревиатуры, если устоявшегося эквивалента нет. Если аббревиатура не поддается расшифровке, то ее оставляют на языке оригинала и в примечании обязательно указывают, что данное сокращение расшифровать не удалось.

 МИНОБРНАУКИ РОССИИ Федеральное государственное бюджетное образовательное учреждение высшего образования «Челябинский государственный университет» (ФГБОУ ВО «ЧелГУ»)			
Костанайский филиал Кафедра филологии			
Методические рекомендации для подготовки к занятиям семинарского типа и к самостоятельной работе студентов по дисциплине (модулю) «Общественно-политический перевод» по основной профессиональной образовательной программе высшего образования – программе бакалавриата «Перевод и переводоведение» по направлению подготовки 45.03.02 Лингвистика			
Версия документа - 1	стр. 21 из 47	Первый экземпляр _____	КОПИЯ № _____

- 2) При переводе на иностранный язык вместо русскоязычной аббревиатуры пишется аббревиатура на иностранном языке, созданная по первым буквам полного перевода, который при первом упоминании в тексте указывается в скобках. В дальнейшем используются как аббревиатура, так и полное переведенное наименование.
- 3) Сокращенные наименования марок машин, аппаратов, приборов и пр. обычно не расшифровывают и в переводе оставляют в оригинальном написании, например: BORAX – реактор BORAX.
- 4) В буквенных аббревиатурах, представляющих собою сочетание букв и цифр, последние пишутся слитно с аббревиатурой, если располагаются перед ней, и через дефис, если стоят за аббревиатурой, при этом кавычки не употребляются, например: 315NCR - аппарат 315NCR, SQ 71 – прибор SQ-71.
- 5) В буквенных аббревиатурах, сочетающихся с цифрами и целыми словами, последние транскрибируются русскими буквами, а аббревиатуры остаются в оригинальном написании. Такие сочетания в переводе заключают в кавычки, а первое слово и собственные имена пишут с прописной буквы, например: Phillips DS 714 – аппарат «Phillips DS 714».
- 6) Буквенные аббревиатуры названий учреждений и организаций пишутся без кавычек и с прописной буквы. В случае невозможности расшифровать сокращение его сохраняют на языке оригинала или приводят в русском написании в соответствии с установившейся традицией, например: ENEL – фирма ENEL или фирма ЭНЭЛ, BBC – компания «Би-би-си», FIAT – фирма ФИАТ или фирма «Фиат».
- 7) При переводе аббревиатур с русского языка на иностранный надлежит руководствоваться нормами и узусом языка перевода, избегая неблагозвучных и непонятных комбинаций букв на этом языке. В ряде случаев целесообразно расшифровывать такую аббревиатуру для понимания ее получателями перевода.


Указание дат и времени дня

В переводном тексте следует использовать принятый в культуре языка перевода формат указания дат и времени дня (если из специфических требований к применению перевода не вытекает иное). В частности, в русском языке вначале пишется день, месяц, а затем год (16.7.04), а в американском английском – вначале месяц, день, а затем год (7.16.04), поэтому при интерпретации даты, записанной таким образом, могут возникнуть трудности, если число, обозначающее день, меньше 12.

Цитаты. Названия книг, документов и т.д.

Содержащиеся в исходном тексте цитаты следует переводить. Заказчик должен указывать источник цитаты.

При переводе цитат из общедоступных литературных произведений, документальных источников, периодических изданий и т. д., переводчику следует проверить, имеется ли и доступен ли текст перевода этого текста на язык перевода. В

 МИНОБРНАУКИ РОССИИ Федеральное государственное бюджетное образовательное учреждение высшего образования «Челябинский государственный университет» (ФГБОУ ВО «ЧелГУ») Костанайский филиал Кафедра филологии			
Методические рекомендации для подготовки к занятиям семинарского типа и к самостоятельной работе студентов по дисциплине (модулю) «Общественно-политический перевод» по основной профессиональной образовательной программе высшего образования – программе бакалавриата «Перевод и переводоведение» по направлению подготовки 45.03.02 Лингвистика			
Версия документа - 1	стр. 22 из 47	Первый экземпляр _____	КОПИЯ № _____

случае наличия такого перевода, цитату на языке перевода рекомендуется брать из него и приводить ее с указанием источника.

Особое внимание следует проявлять в тех случаях, когда цитата в исходном тексте взята из перевода с языка перевода. В этом случае не следует делать обратный перевод, а необходимо найти первоисточник и взять цитату из такого источника. Если же в тексте на иностранном языке упоминается, например, название российского закона или официального документа, то такое название не следует переводить – необходимо разыскать исходное название на русском языке и привести его.

Такой подход, однако, может быть реализован при наличии достаточного времени, отведенного на перевод. Сторонам ДПП, особенно заказчику, необходимо учитывать это условие при заключении ДПП.

Если в тексте приведено название международного документа или документа страны исходного языка, переводчику следует найти текстовое выражение, которое принято для упоминания этого закона или документа в официальных документах страны языка перевода, и только если такового найти не удастся, то перевести, сделав, если необходимо, соответствующее примечание переводчика.

Когда цитата в исходном тексте взята из перевода с языка перевода, но найти оригинальный текст невозможно по объективным или техническим причинам (например, в тексте приводится короткая цитата из трудов российского автора, но отсутствует точная ссылка на источник, при этом заказчик не в состоянии предоставить такую ссылку, а поиск цитаты по возможным источникам связан с непроизводительно большими затратами времени и усилий), то в таком случае переводчику рекомендуется перевести такую цитату самостоятельно, но в косвенной речи (без кавычек) и проинформировать об этом заказчика в комментарии «К сведению заказчика».


Новые термины

Переводчик вправе образовать новый термин лишь в том случае, когда после произведенного им поиска по справочной литературе и иной проверки будет с достаточной степенью достоверности установлено, что в языке перевода слова для выражения данного понятия не существует. В этом случае переводчик делает примечание.

Примечания переводчика

Все комментарии к переводному тексту представляются в виде отдельного документа «К сведению заказчика – примечания переводчика» и прилагаются к переводному тексту. Только по согласованию с заказчиком примечания переводчика могут быть сделаны в виде сносок или в тексте. В этом случае переводческие примечания должны в переводе завершаться фразой «Прим. перев.»

Если в исходном тексте переводчик обнаружил смысловую ошибку, он переводит фрагмент в соответствии с исходным текстом, а свои замечания по поводу ошибки выносит в упомянутые примечания переводчика. Однако при наличии орфографических и грамматических ошибок в исходном тексте их не следует переносить в переводной текст,

 МИНОБРНАУКИ РОССИИ Федеральное государственное бюджетное образовательное учреждение высшего образования «Челябинский государственный университет» (ФГБОУ ВО «ЧелГУ») Костанайский филиал Кафедра филологии			
Методические рекомендации для подготовки к занятиям семинарского типа и к самостоятельной работе студентов по дисциплине (модулю) «Общественно-политический перевод» по основной профессиональной образовательной программе высшего образования – программе бакалавриата «Перевод и переводоведение» по направлению подготовки 45.03.02 Лингвистика			
Версия документа - 1	стр. 23 из 47	Первый экземпляр _____	КОПИЯ № _____

если только такие погрешности в исходном тексте не допущены намеренно с целью стилизации.

Проверка, сдача и приемка перевода

1. Каждый перевод до сдачи преподавателю должен быть проверен студентом по следующим параметрам:

- полнота перевода, в том числе наличие в тексте всех необходимых графических изображений и таблиц;
- правильная передача содержания и терминологии (эквивалентность и адекватность перевода);
- соблюдение правил правописания, грамматики и соответствие языковому употреблению;
- отсутствие опечаток и иных ошибок, в том числе не выявляемых автоматически орфографических ошибок;
- соблюдение иных договоренностей с преподавателем относительно особенностей переводного текста.

Работа с лексикой и составление глоссария по теме занятия.


1. Внимательно прочтите текст.
2. После того, как вы определили наиболее часто встречающиеся термины, вы должны составить из них список. Слова в этом списке могут быть расположены в алфавитном порядке, либо распределены по тематике.
3. Составьте определение термина, которое состоит из двух частей: 1. точная формулировка термина в именительном падеже; 2. содержательная часть, объемно раскрывающая смысл данного термина.

При составлении глоссария важно придерживаться следующих правил: стремитесь к максимальной точности и достоверности информации; старайтесь указывать корректные научные термины и избегать всякого рода жаргонизмов. В случае употребления такового, давайте ему краткое и понятное пояснение; излагая несколько точек зрения по поводу спорного вопроса, не принимайте ни одну из указанных позиций. Глоссарий – это всего лишь констатация имеющихся фактов; также не забывайте приводить в пример контекст, в котором может употребляться данный термин; при желании в глоссарий можно включить не только отдельные слова и термины, но и целые фразы.

Выполнение устного перевода.

Во время устного перевода важным является передача основной информации, в каждом предложении должен быть верный порядок слов, стилистическая и интонационная выдержанность, логика. Время звучания устного перевода должно быть примерно таким же, как и время звучания оригинала. Перевод необходимо вести от первого лица. Переводчик должен сохранять нейтралитет, не поддаваться эмоциям, не выражать свое отношение к оратору и переводимому тексту, оставаясь доброжелательным, спокойным, стараться сглаживать эмоции общающихся сторон.

Выполнение письменного перевода.

 МИНОБРНАУКИ РОССИИ Федеральное государственное бюджетное образовательное учреждение высшего образования «Челябинский государственный университет» (ФГБОУ ВО «ЧелГУ») Костанайский филиал Кафедра филологии			
Методические рекомендации для подготовки к занятиям семинарского типа и к самостоятельной работе студентов по дисциплине (модулю) «Общественно-политический перевод» по основной профессиональной образовательной программе высшего образования – программе бакалавриата «Перевод и переводоведение» по направлению подготовки 45.03.02 Лингвистика			
Версия документа - 1	стр. 24 из 47	Первый экземпляр _____	КОПИЯ № _____

Выполнение письменного перевода предусматривает использование словарей, справочной литературы, базы данных Интернет, параллельных текстов, консультации специалистов, использование ПК и специальных программ. Перевод должен быть полным, не содержать грубых смысловых ошибок, отвечать системно-языковым и узуальным нормам и стилю языка перевода; терминология используется правильно и единообразно; адекватно передаются культурные и функциональные параметры исходного текста.

Возможно использование следующих словарей :

1. <http://www.thefreedictionary.com> – онлайн-словарь и тезаурус английского языка, включающий толкование, произношение, этимологию, синонимы, антонимы и родственные слова; энциклопедию, сокращения и отраслевые разделы;
2. <http://www.multitrans.ru/> - электронный словарь Мультитран;
3. <http://woordhunt.ru/> - словарь, редактор, упражнения для запоминания слов.
4. <http://imagetranslation.org/> - иллюстрированный переводческий онлайн-словарь;
5. <http://infopedia.su/11x7497.html> – список специализированных словарей.


РАБОТА ПО НАПИСАНИЮ ЭССЕ

Основная цель эссе – представить собственные мысли и идеи по заданной теме, грамотно выбирая лексические и грамматические единицы, следуя правилам построения связного письменного текста. Необходимо обратить внимание на следующее:

1. Работа должна соответствовать жанру эссе – представлять собой изложение в образной форме личных впечатлений, взглядов и представлений, подкрепленных аргументами и доводами.
2. Содержание эссе должно соответствовать заданной теме;
3. В эссе должно быть отражено следующее:
 - Отправная идея, проблема во внутреннем мире автора, связанная с конкретной темой.
 - Аргументированное изложение одного - двух основных тезисов.
 - Вывод.
4. Объем эссе не должен превышать 2-х страниц печатного текста (но не менее 1).
5. Работа может быть оформлена с помощью компьютерных программ (MS Office), в т.ч. графических.

Методические рекомендации к написанию эссе.

- Обдумайте содержание, прежде чем писать эссе.
- Начните с записи ваших ответов на предварительные вопросы.
- Организуйте свои идеи: напишите план.
- Найдите убедительный, искренний тон, не очень официальный и не совсем разговорный для написания эссе. Будьте конкретны. Избегайте общих слов и ложных эмоций.
- Сформулируйте главную идею уже в начале эссе.
- Приведите доказательства в поддержку вашей главной идеи. Если уместно, приведите конкретные примеры из Вашей жизни, учебы.

 МИНОБРНАУКИ РОССИИ Федеральное государственное бюджетное образовательное учреждение высшего образования «Челябинский государственный университет» (ФГБОУ ВО «ЧелГУ»)			
Костанайский филиал Кафедра филологии			
Методические рекомендации для подготовки к занятиям семинарского типа и к самостоятельной работе студентов по дисциплине (модулю) «Общественно-политический перевод» по основной профессиональной образовательной программе высшего образования – программе бакалавриата «Перевод и переводоведение» по направлению подготовки 45.03.02 Лингвистика			
Версия документа - 1	стр. 25 из 47	Первый экземпляр _____	КОПИЯ № _____

- В заключительном параграфе повторите и усильте главную мысль. Свяжите заключение с началом эссе.

ПРЕДПЕРЕВОДЧЕСКИЙ АНАЛИЗ

Предпереводческий анализ

1. Этапы выполнения предпереводческого анализа текста и стратегии перевода.

Предпереводческий анализ текста – это анализ исходного текста, который предваряет создание переводного текста и направлен на выявление доминант перевода. Стратегия перевода включает: цель текста, намерение автора, художественные качества текста, характер читателя.

И.С. Алексеева предлагает проводить предпереводческий анализ по следующим направлениям: сбор внешних сведений о тексте, состав информации, плотность информации, коммуникативное задание, речевой жанр.

М.П. Брандес и В.И. Провоторов полагают, что когда переводчик приступает к переводу, он через язык текста должен выяснить для себя глобальные вещи: 1) в каком речевом жанре выполнен текст; 2) в каком функциональном стиле этот текст существует.

Виды переводческих трансформаций:

Переводческие трансформации – действия преобразовательного характера над текстом оригинала, с помощью которых осуществляется трансформация единиц исходного текста в единицы перевода. Переводческие трансформации могут быть лексическими, грамматическими и комплексными (лексико-грамматическими).

Основные лексические трансформации: транслитерация, транскрибирование, калькирование, генерализация, конкретизация, модуляция, т.е. лексико-семантические замещения.

Основные грамматические трансформации: дословный перевод текста, членение предложений, объединение нескольких предложений, грамматические замены языковой структурной единицы.


Основные лексико-грамматические трансформации: антонимический перевод исходного текста, описательный и пояснительный переводы (экспликация), компенсационный перевод.

Существуют следующие классификации переводческих трансформаций:

1. А.М. Фитерман и Т.Р. Левицкая выделяют три типа переводческих трансформаций: грамматические трансформации, стилистические трансформации, лексические трансформации.

2. А.Д. Швейцер – четыре группы: трансформации на компонентном уровне семантической валентности, трансформации на прагматическом уровне, трансформации, осуществляющиеся на референциальном уровне, трансформации на уровне стилистическом – компрессия и расширение.

3. Я.И. Рецкер – две группы: грамматические трансформации в виде замены частей речи или членов предложения, лексические трансформации заключаются в конкретизации, генерализации, дифференциации значений, антонимическом переводе, компенсации потерь, возникающих в процессе перевода, а также в смысловом развитии и целостном преобразовании.

 МИНОБРНАУКИ РОССИИ Федеральное государственное бюджетное образовательное учреждение высшего образования «Челябинский государственный университет» (ФГБОУ ВО «ЧелГУ») Костанайский филиал Кафедра филологии			
Методические рекомендации для подготовки к занятиям семинарского типа и к самостоятельной работе студентов по дисциплине (модулю) «Общественно-политический перевод» по основной профессиональной образовательной программе высшего образования – программе бакалавриата «Перевод и переводоведение» по направлению подготовки 45.03.02 Лингвистика			
Версия документа - 1	стр. 26 из 47	Первый экземпляр _____	КОПИЯ № _____

4. Р.К. Миньяр-Белоручев – три группы: лексические, грамматические, семантические.

5. В.Н. Комиссарова – три группы: лексические, грамматические, комплексные.

План предпереводческого анализа текста:

1. сбор внешних сведений о тексте (автор текста, время его создания и публикация, откуда взят текст);

2. определение источника и реципиента;

3. состав информации (когнитивная (объективные сведения о внешнем мире – информационно-терминологические тексты: научные, юридические и технические тексты, учебники, инструкции, деловые письма), эмоциональная (затрагивает чувства человека), эстетическая (преобладает в художественных текстах: проза, поэзия, художественная публицистика) и её плотность;

4. коммуникативное задание текста (сообщить новые сведения; убедить в своей правоте; наладить контакт и т.д.);

5. определение речевого жанра текста.

План переводческого анализа текста:

1. Предпереводческий анализ:

- тип текста: его доминанты и инварианты перевода (примарно-когнитивный (научные, технические, официально-деловые тексты, патенты, аннотации, энциклопедические статьи); предписывающий (законодательные тексты, инструкции); когнитивно-эмоциональный (реклама, журнальные и газетные статьи, тексты брачных объявлений); художественная литература);

- реципиент текста перевода: (индивидуально-авторский; коллективно-групповой (ограниченный возрастом, профессией и т.п.); массовый);

- источник текста оригинала (аналогично реципиенту, т.е. индивидуально-авторский, коллективно-групповой или массовый)

- конвенциональность текста-оригинала и перевода (наличие клише, штампов и других устойчивых сочетаний)

- виды информации (когнитивная (объективные данные, даты, имена, термины, топонимы и т.п.); предписывающая (апеллятивная); эмоциональная (на уровне лексики – коннотат, в грамматике – эллипс, инверсия, эмфатические конструкции и т.п.); эстетическая (м.б. подвидом эмоциональной);

- коммуникативное задание текста;


- внешние сведения о тексте (время создания, издание (связь с более глобальным контекстом), сведения об авторе)

2. Собственно перевод, применение переводческих трансформаций;

3. Сверка полноты текста; орфографическая, пунктуационная, стилистическая и т.п. коррекция, исправление опечаток.

РАБОТА С ЭЛЕКТРОННЫМИ СЛОВАРЯМИ

Все современные словари имеют электронные варианты. Они существуют как в off-line версиях на компакт-дисках, так и в режиме on line. On-line версии, как правило, менее полные, в них нет некоторых опций (например, расширенного поиска и других). Тем не


 МИНОБРНАУКИ РОССИИ Федеральное государственное бюджетное образовательное учреждение высшего образования «Челябинский государственный университет» (ФГБОУ ВО «ЧелГУ»)			
Костанайский филиал Кафедра филологии			
Методические рекомендации для подготовки к занятиям семинарского типа и к самостоятельной работе студентов по дисциплине (модулю) «Общественно-политический перевод» по основной профессиональной образовательной программе высшего образования – программе бакалавриата «Перевод и переводоведение» по направлению подготовки 45.03.02 Лингвистика			
Версия документа - 1	стр. 27 из 47	Первый экземпляр _____	КОПИЯ № _____

менее, и они могут быть подспорьем, особенно если доступ в сеть бесплатный. Вот некоторые адреса: Сайт электронного словаря LINGVO: <https://www.lingvolive.com/ru-ru> Сайт электронного словаря MULTITRAN: <https://www.multitran.ru> Сайт электронного словаря Oxford: <https://en.oxforddictionaries.com> Сайт электронного словаря Cambridge: <https://dictionary.cambridge.org/ru/> Сайт электронного словаря Macmillan: <https://www.macmillandictionary.com> Сайт электронного словаря Longman: <https://www.ldoceonline.com> Самый известный английский тезаурус Роже (Roget's): <http://www.roget.org> Сайт TED (проект, посвященный “Идеям, Достойным Распространения”) (Ideas Worth Spreading) <https://ed.ted.com/lessons> Сайт Британской энциклопедии: <https://www.britannica.com>

Среди лингвистических словарей можно выделить несколько их видов: • толковые, имеющие целью толкование (объяснение) значений слов и их употребления в речи, включающие дескриптивные и нормативные словари, которые, кроме того, могут быть общими и частными, среди последних выделяются, например, фразеологические словари, словари иностранных слов и т.д.; • словари-тезаурусы, отличающиеся расположением словарной статьи, которое подчинено не алфавитному, а тематическому принципу, например, тезаурус русской идиоматики включает семантическое поле «УХОД, ОТЪЕЗД, БЕГСТВО», которое помещена в категорию «ДВИЖЕНИЕ», семантическое поле «ДАВНО» помещено в категорию «ВРЕМЯ» и т.д.; • двуязычные (переводные) словари, например, «Англо-русский словарь» В.К. Мюллера (1-е издание появилось в 1943 г.), «Французско-русский словарь активного типа» под ред. В.Г. Гака и Ж. Триомфа и др.; • ассоциативные словари, объектом которых является сфера ассоциативных отношений в лексике; словарная статья такого словаря включает лексему-стимул и список упорядоченных по частоте и алфавиту (с указанием частоты) реакций, полученных в психолингвистическом эксперименте, например: «Ассоциативный тезаурус современного русского языка»; • исторические и этимологические словари, предоставляющие информацию об истории слов, начиная с определенной даты на протяжении некоторого периода, с указанием возникновения новых слов и значений, их отмирания и видоизменения, или объясняющие происхождение слов; • словари языковых форм, которые фиксируют особенности формы слов и в которых толкования значений отсутствуют или играют вспомогательную роль, например, орфографические и орфоэпические, словообразовательные и морфемные (показывают, как слова складываются из морфем и инвентаризуют их), грамматические (информация по каждому слову, позволяющая построить любую грамматически правильную форму), обратные словари; • словари речевого употребления: словари трудностей и сочетаемости слов; • ономастиконы: антропонимические словари и топонимические словари; • нетрадиционные, подвергающие словарному описанию нетипичные лингвистические объекты, например, «Словарь русских политических метафор» А.Н. Баранова и Ю.Н. Караулова, словари поэтических метафор, эпитетов, авторские словари и словари конкордансов.

Как пользоваться электронными словарями «ГРАМОТЫ.РУ»?

При поиске слов можно использовать подстановочные символы звездочка (*) и вопросительный знак (?). Звездочка (*) используется для обозначения одной или

 МИНОБРНАУКИ РОССИИ Федеральное государственное бюджетное образовательное учреждение высшего образования «Челябинский государственный университет» (ФГБОУ ВО «ЧелГУ») Костанайский филиал Кафедра филологии			
Методические рекомендации для подготовки к занятиям семинарского типа и к самостоятельной работе студентов по дисциплине (модулю) «Общественно-политический перевод» по основной профессиональной образовательной программе высшего образования – программе бакалавриата «Перевод и переводоведение» по направлению подготовки 45.03.02 Лингвистика			
Версия документа - 1	стр. 28 из 47	Первый экземпляр _____	КОПИЯ № _____

нескольких неизвестных букв в слове, а также для указания на отсутствие букв в слове в определенной позиции. Вопросительный знак (?) используется для представления одной неизвестной буквы в слове. Примеры правильных запросов: чес*ный; проф*ес*ор; ветрен*ый; риелт?р.

Обращаем ваше внимание, что в качестве поискового слова нужно вводить начальную форму слова: например, для существительного – форму ед. числа именительного падежа, для прилагательного – форму мужского рода ед. числа именительного падежа, для глагола – инфинитив (неопределенную форму).

Пример: чтобы узнать, как правильно ставить ударение в форме занята, в качестве поискового слова следует вводить полную форму слова – занятый. Результат поиска: занятый; кр. ф. занят, занята, занято.

Ударение в словарях отмечено красным цветом: толика, -и (малая толика).

В именах существительных после запятой указывается окончание родительного падежа единственного числа (а не именительного падежа множественного числа!). Например: словарная статья инженер, -а означает, что окончание -а – это окончание родительного падежа: (нет) инженера. Словарная статья читается следующим образом: если в статье нет особых указаний на форму множественного числа (помета мн.), то для образования формы именительного падежа множественного числа используется окончание -и или -ы. Если же требуется иное окончание (или допустимы варианты), то ставится помета: мн. -а.

РАБОТА С ЭЛЕКТРОННЫМИ РЕСУРСАМИ


Электронный образовательный ресурс (ЭОР) - образовательный ресурс, представленный в электронно-цифровой форме и включающий в себя структуру, предметное содержание (образовательный контент) и метаданные о них. Электронный образовательный ресурс может включать в себя данные, информацию, программное обеспечение, необходимые для его использования в процессе обучения. Использование средств автоматизированного перевода

Рекомендуем использовать в качестве вспомогательного источника словарь Multitran (онлайн-версия – www.multitran.ru, доступен также в виде устанавливаемой программы) – наиболее полный из сетевых словарей. При этом будьте очень внимательны – этот словарь постоянно пополняется пользователями, никем не редактируется и часто содержит ошибки.

В случае сомнений при переводе географических названий, как правило, корректный перевод можно найти на сайтах www.mid.ru, www.en.wikipedia.org или www.ru.wikipedia.org; по возможности, пользуйтесь специализированным словарем или официальным атласом, в частности, изданным Федеральной службой государственной регистрации, кадастра и картографии Министерства экономического развития Российской Федерации или Роскартографией.

Точные и верные названия двух- и многосторонних соглашений с участием Российской Федерации можно найти на сайте МИД (http://mid.ru/spd_md.nsf/webcantr/);

Достоверным источником для корректного перевода названия компании или организации, органа, государственного учреждения является его официальный сайт.

 МИНОБРНАУКИ РОССИИ Федеральное государственное бюджетное образовательное учреждение высшего образования «Челябинский государственный университет» (ФГБОУ ВО «ЧелГУ») Костанайский филиал Кафедра филологии			
Методические рекомендации для подготовки к занятиям семинарского типа и к самостоятельной работе студентов по дисциплине (модулю) «Общественно-политический перевод» по основной профессиональной образовательной программе высшего образования – программе бакалавриата «Перевод и переводоведение» по направлению подготовки 45.03.02 Лингвистика			
Версия документа - 1	стр. 29 из 47	Первый экземпляр _____	КОПИЯ № _____

Если Вы сомневаетесь в переводе того или иного словосочетания или корректности перевода какого-либо термина, наберите его в поисковой системе (Yandex, Google, Yahoo (Advanced Search)). Надежными источниками информации являются правительственные (.gov), образовательные (.edu) порталы, сайты международных организаций и крупных компаний.

При использовании программ и баз переводов (Trados, ProMT и т.п.) помните:

- для работы с этими программами от переводчика требуется высокая профессиональная квалификация, позволяющая замечать все ошибки машинного перевода, очень высокая степень концентрации при редактировании и умение вмешиваться в работу программы;
- в готовом продукте не должно остаться никаких следов машинного перевода, включая непечатаемые символы;
- за все ошибки компьютера переводчик отвечает, как за свои собственные.

РЕКОМЕНДАЦИИ К РАБОТЕ НАД ПЕРЕВОДОМ И РЕФЕРИРОВАНИЕМ ТЕКСТОВ

Читая иностранную общественно-политическую литературу, вы ставите обычно перед собой несколько целей:

- 1)главная цель - получить из читаемой литературы определенные сведения (извлечение информации), нужные вам для своей работы. Сведения должны быть вполне достоверны, поэтому желательно понять читаемое совершенно точно;
- 2)применить полученные сведения в своей практической работе;
- 3)не только понять, но и критически осмыслить прочитанное;
- 4)усовершенствоваться в иностранном языке.

Что вы должны делать, взяв в руки новую иностранную общественно-политическую статью?

Прежде всего ознакомьтесь с ней, составьте о ней общее впечатление и решите вопрос, нужна ли вам эта статья вообще, стоит ли ее читать. Убедившись в том, что статья заслуживает внимания, вам предстоит проделать два этапа работы над ней.


Первый этап:

- 1)прежде всего прочитайте и тщательно переведите заглавие и краткую аннотацию, которая дается (не всегда) под заглавием;
- 2)внимательно рассмотрите все имеющиеся в тексте рисунки и таблицы;
- 3)быстро «пробегите» весь материал в целом или хотя бы его некоторые разделы.

Быстрое ознакомительное чтение - необходимая часть работы. Хорошо усвойте его технику. Читайте быстро, иначе это чтение теряет смысл. Не пользуйтесь словарем. Пробежав глазами текст, попытайтесь пересказать себе на родном языке все, что вам удалось «выловить» из его содержания. На первых порах рекомендуем вам записывать все, что удалось понять, т. к. сам факт записи дисциплинирует и заставляет задуматься над читаемым. Старайтесь найти элементарную логику повествования.

Второй этап.

Его задачей является полное и точное понимание иностранного текста во всех подробностях. Оставшиеся непонятными при первом прочтении слова и грамматические

 МИНОБРНАУКИ РОССИИ Федеральное государственное бюджетное образовательное учреждение высшего образования «Челябинский государственный университет» (ФГБОУ ВО «ЧелГУ»)			
Костанайский филиал Кафедра филологии			
Методические рекомендации для подготовки к занятиям семинарского типа и к самостоятельной работе студентов по дисциплине (модулю) «Общественно-политический перевод» по основной профессиональной образовательной программе высшего образования – программе бакалавриата «Перевод и переводоведение» по направлению подготовки 45.03.02 Лингвистика			
Версия документа - 1	стр. 30 из 47	Первый экземпляр _____	КОПИЯ № _____

формы выясняются на втором этапе с помощью догадки, припоминания, грамматического и лексического анализа, словаря.

Придерживайтесь во всех случаях следующих правил:

- 1) начинайте с синтаксического анализа предложения, если структура его неясна с первого взгляда;
- 2) старайтесь по возможности установить еще до перевода главные члены предложения, определить сказуемое;
- 3) сочетайте грамматический анализ с выяснением значений незнакомых слов;
- 4) сначала рассмотрите грамматическую форму слова, затем анализ его лексического состава, только после этого обращайтесь к словарю;
- 5) при подборе значения слова руководствуйтесь общим смыслом всего текста, который был установлен при первом чтении;
- 6) добивайтесь четкого и ясного «звучания» перевода на русском языке;
- 7) если предложение сложное и длинное, делайте его письменный перевод.

Итак, в результате второго этапа работы над текстом добейтесь точного и полного его понимания при достаточно ясном его переводе на русский язык.


Алгоритм учебных действий над текстом

1. Прочитайте текст целиком, чтобы составить представление об основном его содержании.
2. Разбейте его на смысловые отрезки (по абзацам).
3. Найдите в каждом абзаце опорные (ключевые) слова и предложения, раскрывающие смысл текста.
4. Выделите основную мысль в каждом абзаце.
5. Дайте заголовок абзацу.
6. Трансформируйте сложные предложения, отражающие основные мысли абзаца.
7. Кратко изложите (напишите) содержание каждого абзаца.
8. Напишите план текста.
9. Составьте резюме, аннотацию или реферат к тексту.
10. Дайте общую оценку текста (выразите личностное отношение к тексту).

Алгоритм составления реферата

1. Прежде чем начать реферировать материал, внимательно прочитайте его, досконально поймите все нюансы его содержания, разберитесь в научной стороне освещаемого вопроса и, если нужно, пополните свои знания из других доступных источников. Известную помощь здесь могут оказать различные энциклопедические справочники или отраслевые лексиконы, а также специальная литература на родном языке.

2. Приступайте к составлению подробного плана всего первоисточника. Весь материал разбивается на разделы, подразделы и пункты. Часто уже сам источник имеет такую разбивку. Желательно все пункты такого плана формулировать назывными предложениями, оставляя на бумаге после каждого пункта этого плана свободное место для последующего формулирования главной мысли этого раздела. Назывные предложения

 МИНОБРНАУКИ РОССИИ Федеральное государственное бюджетное образовательное учреждение высшего образования «Челябинский государственный университет» (ФГБОУ ВО «ЧелГУ»)			
Костанайский филиал Кафедра филологии			
Методические рекомендации для подготовки к занятиям семинарского типа и к самостоятельной работе студентов по дисциплине (модулю) «Общественно-политический перевод» по основной профессиональной образовательной программе высшего образования – программе бакалавриата «Перевод и переводоведение» по направлению подготовки 45.03.02 Лингвистика			
Версия документа - 1	стр. 31 из 47	Первый экземпляр _____	КОПИЯ № _____

плана легче всего преобразовать в предложения, формулирующие главную мысль каждого раздела, что и составляет сущность самого реферирования.

3. Выделите главную мысль каждого раздела и важнейшие доказательства, подкрепляющие эту мысль. Главная мысль и важнейшие доказательства записываются одним - двумя по возможности краткими предложениями. Постарайтесь полностью отвлечься от языка оригинала, ничего не переводите, выделите лишь главную мысль и сумеете кратко сформулировать ее.

4. Завершив таким путем обработку всех пунктов плана, сформулируйте главную мысль всего первоисточника, если это не сделано самим автором. Обычно автор формулирует главную мысль и все выводы в конце источника.

5. Составьте текст реферата, начав с его формальной части, т. е. с предметной рубрики, темы и выходных данных, после чего запишите формулировку главной мысли и последовательно все полученные формулировки по каждому из пунктов плана, а также вывод автора по материалу в целом.

6. Завершите реферат кратким комментарием по такой схеме: а) актуальность всего материала, б) на кого материал рассчитан,

в) степень прогрессивности материала, г) какой круг читателей он может заинтересовать.

7. Составив полный текст реферата, прочитайте его снова и, если необходимо, стилистически отшлифуйте, стремясь увязать отдельные пункты реферата в единый связный текст. Добивайтесь плавного и логического развития единой для всего материала мысли.

8. Снова прочитайте весь источник и немедленно вслед за этим весь составленный реферат. Затем реферат перепишите набело.

СОЗДАНИЕ ИНТЕЛЛЕКТУАЛЬНЫХ КАРТ

Интеллектуальные карты придумал Тони Бьюзен – психолог, автор многочисленных, пользующихся успехом, книг, специалист в области самосовершенствования – развития памяти, мышления и т.д. Интеллектуальные карты на сегодняшний день это наверное один из самых универсальных и простых в использовании приёмов для увеличения эффективности умственной деятельности. Они позволяют упорядочить материал и сконцентрировать внимание на нужной информации.


Интеллектуальные карты могут использоваться для:

- запоминания
- упорядочивания и систематизации информации
- планирования деятельности
- подготовки к выступлениям
- поиска решений в сложной ситуации
- рассмотрению различных вариантов решения задач.

В первоначальном виде карты назывались mindmap.

Рисуем mindmap

Берём чистый лист бумаги. Тони Бьюзен советует положить его горизонтально и большинство составителей следуют этому совету. Также рекомендуется запастись

 МИНОБРНАУКИ РОССИИ Федеральное государственное бюджетное образовательное учреждение высшего образования «Челябинский государственный университет» (ФГБОУ ВО «ЧелГУ») Костанайский филиал Кафедра филологии			
Методические рекомендации для подготовки к занятиям семинарского типа и к самостоятельной работе студентов по дисциплине (модулю) «Общественно-политический перевод» по основной профессиональной образовательной программе высшего образования – программе бакалавриата «Перевод и переводоведение» по направлению подготовки 45.03.02 Лингвистика			
Версия документа - 1	стр. 32 из 47	Первый экземпляр _____	КОПИЯ № _____

разноцветными ручками, фломастерами, маркерами, карандашами и т.д. Если собираетесь рисовать карандашами убедитесь, что поблизости нет резинки – ничего стирать не нужно, а стирать даже вредно. Особое внимание надо уделить возможности использования нескольких цветов. После обретения привычки вы увидите, что использовать один-два цвета – неинтересно.

Соберите весь материал по данной теме, который у вас есть, чтобы он был под рукой. Книги, статьи, закладки и ссылки на интернет-сайты – пригодится всё.

В центре листа рисуем центральный образ, который будет символизировать вашу тему, с которого и начинается ваша работа как на карте, так и в мыслях. Неважно если вы не умеете рисовать. Приобретая опыт вы поймёте – главное чтобы этот рисунок был понятен вам, давал пищу вашему уму и содержал достаточно подробностей, чтобы вашей фантазии было от чего оттолкнуться. В любом случае вы сможете уделить ему внимание: используйте несколько цветов (не меньше трёх – как советует Тони Бьюзен), тщательно прорисуйте детали, которые вам кажутся существенными.

От центрального образа отведите ветви, на которых будут написаны самые важные ключевые слова и мысли, касающиеся данной темы. Каждая ветвь должна содержать одно слово или мысль. Чтобы подчеркнуть важность этих ветвей (ведь они соприкасаются напрямую с данной темой!) рекомендуется их сделать потолще.

От толстых ветвей аналогично начертите более тонкие ветви, уточняющие основные мысли.

Для рисования используйте различные цвета. Используйте рисунки как можно чаще.

Ну а пользоваться картами просто – взгляните на неё, вспомните как пришлось её рисовать, как создавались рисунки – и нужная информация окажется под рукой.

Источник: <http://www.mnemonica.ru/mindmap/intellektualnye-karty-ot-toni-byuzena>.
<http://mindmaps.narod.ru/>

Интеллектуальную карту можно создать, используя следующие инструменты в открытом доступе (необходима предварительная регистрация):


1) <https://coggle.it>

Coggle is an online tool for creating and sharing mindmaps. It works online in your browser: there's nothing to download or update. Simply log in to start mind-mapping now! Whether you're note-taking, brainstorming, planning, or doing something awesomely creative, it is super simple to visualise your ideas with Coggle. Share with as many friends or colleagues as you like. Changes you make will show up instantly in their browser, wherever they are in the world.

2) <http://freemind.sourceforge.net>

FreeMind is a premier free mind-mapping software written in Java. The recent development has hopefully turned it into high productivity tool. We are proud that the operation and navigation of FreeMind is faster than that of MindManager because of one-click "fold / unfold" and "follow link" operations. Why don't you try FreeMind? Do you want to prioritize, know where you are, where you've been and where you are heading, as Stephen Covey would advise you? Have you tried FreeMind to keep track of all the things that are needed for that?

3) <http://mindmeister.com>

 МИНОБРНАУКИ РОССИИ Федеральное государственное бюджетное образовательное учреждение высшего образования «Челябинский государственный университет» (ФГБОУ ВО «ЧелГУ») Костанайский филиал Кафедра филологии			
Методические рекомендации для подготовки к занятиям семинарского типа и к самостоятельной работе студентов по дисциплине (модулю) «Общественно-политический перевод» по основной профессиональной образовательной программе высшего образования – программе бакалавриата «Перевод и переводоведение» по направлению подготовки 45.03.02 Лингвистика			
Версия документа - 1	стр. 33 из 47	Первый экземпляр _____	КОПИЯ № _____

MindMeister – это онлайн-инструмент для майндмэппинга, который позволяет визуально запечатлеть идеи, развивать их и делиться ими. Более 4 миллионов людей уже используют данный редактор ментальных карт для брейнсторминга, создания заметок, планирования проектов и многих других креативных задач. MindMeister целиком и полностью базируется в интернете – это означает, что не нужно ничего скачивать и обновлять. Не важно, работаешь ли ты на Windows, Mac OS или Linux, у тебя всегда будет доступ к твоим ментальным картам прямо в браузере.

4) <http://www.kartum.ru>

Интеллект-карты – очень красивый инструмент для решения таких задач, как проведение презентаций, принятие решений, планирование своего времени. Они способствуют запоминанию больших объемов информации, проведению мозговых штурмов, при самоанализе, разработке сложных проектов, собственном обучении, развитии и во многих других сферах. Данный сервис предоставит вам все необходимое для создания, организации и поиска интеллект-карт, как собственных, так и коллективных!

Образец создания интеллектуальной карты в MindMeister.

1) Для создания карты была произведена регистрация на сайте <http://mindmeister.com>

Непосредственное описание разработки: Ссылка:
<https://mm.tt/722458117?t=VTTrVSKgxy>

Ниже представлен скриншот:



МИНОБРНАУКИ РОССИИ

Федеральное государственное бюджетное образовательное учреждение высшего образования «Челябинский государственный университет» (ФГБОУ ВО «ЧелГУ»)

Костанайский филиал

Кафедра филологии

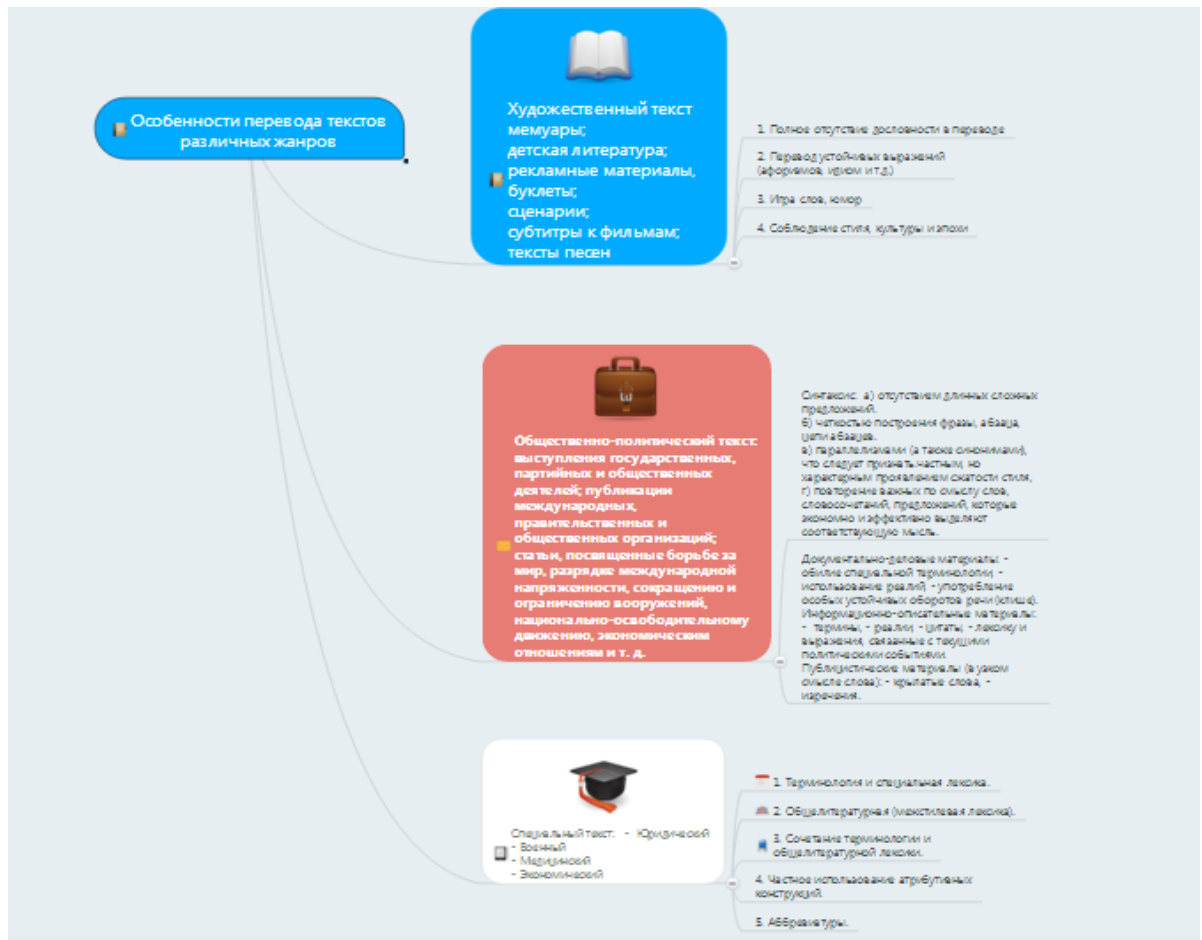
Методические рекомендации для подготовки к занятиям семинарского типа и к самостоятельной работе студентов по дисциплине (модулю) «Общественно-политический перевод» по основной профессиональной образовательной программе высшего образования – программе бакалавриата «Перевод и переводоведение» по направлению подготовки 45.03.02 Лингвистика

Версия документа - 1

стр. 34 из 47

Первый экземпляр _____

КОПИЯ № _____



МЕТОДИЧЕСКИЕ РЕКОМЕНДАЦИИ ПО СОЗДАНИЮ ВИДЕО

Обучающее видео может быть представлено в любом формате, а также в виде презентации с озвучиванием. Озвучивание должно быть выполнено голосом студента. Продолжительность видео – не более 5 минут. В видео отразите определение понятия «State», укажите types of state, приведите примеры (желательно в видео представить информацию об Англии, Казахстане, России, США). Приведите наиболее часто употребляемые выражения в англоязычной прессе, в которых встречается слово State.


Задание является творческим – проявите свою фантазию.

РЕКОМЕНДАЦИИ ПО ПОДГОТОВКЕ К УСТНОМУ ПЕРЕВОДУ

Чтобы научиться переводить профессионально устные тексты, следует придерживаться следующих рекомендаций:

– придерживайтесь рекомендаций преподавателя при выполнении домашних заданий;


– тренируйтесь в декламации текстов, которые Вы учите наизусть, записывайте результат на магнитофон, диктофон или в компьютер, чтобы оценить его;

 МИНОБРНАУКИ РОССИИ Федеральное государственное бюджетное образовательное учреждение высшего образования «Челябинский государственный университет» (ФГБОУ ВО «ЧелГУ») Костанайский филиал Кафедра филологии			
Методические рекомендации для подготовки к занятиям семинарского типа и к самостоятельной работе студентов по дисциплине (модулю) «Общественно-политический перевод» по основной профессиональной образовательной программе высшего образования – программе бакалавриата «Перевод и переводоведение» по направлению подготовки 45.03.02 Лингвистика			
Версия документа - 1	стр. 35 из 47	Первый экземпляр _____	КОПИЯ № _____

- постоянно поддерживайте на определенном уровне объем оперативной памяти; работайте для этого в парах;
- регулярно по 30 мин. в день выполняйте эхо-повтор (как русских информационных сообщений, так и на иностранном языке), чтобы поддержать на должном уровне скорость речи;
- ежедневно слушайте теле- и радиопередачи на иностранном языке и при любой возможности пытайтесь запомнить услышанное и воспроизвести;
- на занятиях не подсказывайте друг другу, надейтесь в переводе только на себя, так как практическая деятельность переводчика связана с профессиональным одиночеством;
- старайтесь соблюдать на уроках все правила ролевой игры, которые требуются от Вас;
- никогда не готовьтесь к занятию накануне, так как, чтобы выучить текст наизусть, требуется время для ознакомления фоновой информации, для оставления словаря соответствий;
- тренируйтесь в речевой технике постоянно, например, каждый день повторяйте несколько скороговорок;
- при переводе речей старайтесь избегать ошибок, например, речевой компрессии, так как тем самым Вы снижаете экспрессивность речи и эффективность воздействия на слушателя;
- при переводе речей обращайте внимание на речевой регистр, так как лексика публичных речей насыщена фразеологизмами, эпитетами, книжной лексикой, метафорами и т.д.;
- при переводе речей не забывайте об этикете;
- и на занятиях, и дома старайтесь добиваться четкой артикуляции всех звуков, избегайте сорных звуков и сорных слов;
- старайтесь, чтобы перевод обладал линейностью, чтобы в нем не было повторов, давайте всегда один вариант перевода;
- стремитесь к конечной цели – это овладеть устным последовательным переводом со скоростью, равной скорости речи оратора.

Лаконичность перевода

Преимущество синхронного перевода в том, что он не затягивает время переговоров или выступлений. Последовательный перевод, соответственно, увеличивает время примерно в два раза. Если при синхронном переводе нужно уложиться в то же время, как слышится исходная речь, то при последовательном переводе следует стремиться к лаконичности. Переводчик должен избегать молчания, не использовать звуковые паузы (мычать, экать), не приводить несколько синонимов для одного понятия, не исправлять себя, не переспрашивать. Напротив, для адекватного перевода нужны емкие, краткие и ясные слова и выражения. При договоренности возможен полусинхрон – когда перевод начинается тогда, когда автор уже почти заканчивает свое высказывание. Также при договоренности возможен реферативный перевод, когда переводится только суть высказывания. Информация, которая обязательно должна сохраниться при переводе, называется прецизионной. Она должна быть передана максимально точно – без нее

 МИНОБРНАУКИ РОССИИ Федеральное государственное бюджетное образовательное учреждение высшего образования «Челябинский государственный университет» (ФГБОУ ВО «ЧелГУ») Костанайский филиал Кафедра филологии			
Методические рекомендации для подготовки к занятиям семинарского типа и к самостоятельной работе студентов по дисциплине (модулю) «Общественно-политический перевод» по основной профессиональной образовательной программе высшего образования – программе бакалавриата «Перевод и переводоведение» по направлению подготовки 45.03.02 Лингвистика			
Версия документа - 1	стр. 36 из 47	Первый экземпляр _____	КОПИЯ № _____

коммуникация не может состояться. Прецизионная информация – это то, ради чего происходит общение между двумя сторонами, поэтому она почти всегда является новой, незнакомой. Это могут быть имена собственные, числительные, термины, которые не терпят искажения. Стоит отметить, что имена собственные и числительные особенно трудно поддаются запоминанию, так как они не имеют ассоциаций и, соответственно, не визуализируются. Базисная информация, напротив, составляет фоновые знания и эрудицию переводящего.

Ошибки при устном переводе

1. Искажение информации. Несомненно, это самая грубая ошибка, которая нарушает цель коммуникации, «плюс» делает «минусом» или наоборот. Искажаться могут имена собственные, цифры, глаголы. Если переводчик не заметил, что он исказил информацию, это может нести далеко идущие последствия, но если переводчик понял, что ошибся, то следует извиниться и поправить себя.

2. Молчание, которое делает рабочую атмосферу некомфортной и ставит под вопрос профессионализм и компетентность переводчика. Переводчик замолкает тогда, когда он еще не готов начать переводить или уже слишком устал, «слышит, но не слушает», не понимает какое-то слово или выражение и «запинается», «входит в ступор». Во всех этих случаях помогает тренировка навыков устного перевода, подготовка к конкретной ситуации перевода, знакомство с материалами перевода и с людьми, которых предстоит переводить.

3. Потеря информации. Серьезная потеря информации при переводе заметна тогда, когда говорящий говорит долго, а переводчик обходится несколькими фразами. Компенсировать упущения возможно незаметно дальше по ходу перевода, или, в крайнем случае, можно вежливо попросить автора исходного текста повторить все заново.

4. Косноязычие. Буквальный, дословный, а потому корявый перевод затрудняет понимание сторон коммуникации. Умение ясно выражать мысли на родном и иностранном языке тренируется и приходит с опытом.


5. Неумение держаться на публике. Скованность или, наоборот, фамильярность, жестикуляция, слишком громкая или тихая речь мешает переводчику играть роль незаметного посредника.

Требования к устному переводу

1. Точность и аккуратность. Хотя при устном переводе потери неизбежны по объективным причинам, переводчик все равно должен максимально сохранять исходное сообщение в полном объеме по принципу «ни убавить, ни прибавить».

2. Определение единицы перевода. Главная задача в устном переводе – это перевод «ремы» предложения. Переводчик должен уметь выделять смысл (цель) каждого высказывания и, если это необходимо, опускать фоновую информацию.

3. Собранность. Переводчик не должен как-либо показать, что он что-то упустил, забыл или не понял. Опираясь на широкий контекст, переводчик может позже восполнить опущенную информацию.

 МИНОБРНАУКИ РОССИИ Федеральное государственное бюджетное образовательное учреждение высшего образования «Челябинский государственный университет» (ФГБОУ ВО «ЧелГУ») Костанайский филиал Кафедра филологии			
Методические рекомендации для подготовки к занятиям семинарского типа и к самостоятельной работе студентов по дисциплине (модулю) «Общественно-политический перевод» по основной профессиональной образовательной программе высшего образования – программе бакалавриата «Перевод и переводоведение» по направлению подготовки 45.03.02 Лингвистика			
Версия документа - 1	стр. 37 из 47	Первый экземпляр _____	КОПИЯ № _____

4. Правильная речь. Переводчику иногда приходится редактировать исходный текст, делая его более логичным и связным. Также переводчику нельзя использовать слова-паразиты, звуковые паузы («значит», «ну» и т.д.).

Более того, для связки текста переводчик должен знать клише. Если говорящий оставил предложение или мысль незаконченной, иногда переводчик вынужден договорить от себя. Для того, чтобы перевод звучал естественно, переводчик должен умело пользоваться лексико-грамматическими трансформациями: менять порядок слов, заменять части речи, причинно-следственные отношения и т.д.

5. Время перевода. Перевод должен занимать примерно то же время, что и оригинал, или быть чуть короче его.6. Прямая речь. Переводить следует не в косвенной речи: если автор текста говорит «я», то переводчик переводит как «I».7. Модальность высказывания. Неправильно перевести время глагола или модального глагола из-за невнимательности или незнания грамматической структуры – серьезная ошибка.8. Интернациональные слова следует сохранять. Те слова, которые не являются ложными друзьями переводчика (magazine – магазин), но звучат схоже (global – глобальный – всемирный) следует оставлять, не заменяя их на русские синонимы.9. Нейтральность. Переводчик не должен показывать свои эмоции по поводу переводимого текста – ни одобрение, ни сомнения, ни отрицание.10. Подготовка к переводу. Переводчик должен использовать все возможности, чтобы получить как можно больший доступ к материалу перевода. Он может попросить предоставить ему текст, тезисы выступления, выяснить, на какую тематику будут переговоры, он может составить глоссарий терминов и просмотреть тексты по схожей тематике.

11. Умение пользоваться синонимами. Если переводчик не понял или забыл какое-то слово, он может заменить его словом, подходящим по контексту.


12. Знание клише. При начале и завершении встреч, а также при выражении благодарности, поздравления, соболезнования и т.д. используются стандартные фразы, которые переводчик должен знать заранее.

13. «Кухня перевода». Переводчик не должен комментировать свою работу и указывать на свои ошибки, как «я забыл», «я не помню», «что-то там».

Трудности устного перевода

Устный перевод, в отличие от письменного, сложный потому, что переводчик воспринимает текст на слух. Если при письменном переводе можно свободно пользоваться временем для обдумывания наиболее адекватного эквивалента, пользоваться словарями, ресурсами Интернета, редактировать перевод, консультироваться с экспертами, то при устном переводе необходимо переводить здесь и сейчас, полагаться полностью на собственные умения и знания. Ошибки устного перевода трудно исправить, во всяком случае, их проблематично скрыть. Более того, на качество устного перевода влияет такие объективные обстоятельства, как конкретная ситуация коммуникации с фоновыми помехами или с техническими неисправностями, и субъективные, как личностные особенности переводимого человека.

Например, перевод может происходить в многолюдном и шумном месте, мешающем сконцентрироваться, или это может быть работа без микрофона, когда переводчику

 МИНОБРНАУКИ РОССИИ Федеральное государственное бюджетное образовательное учреждение высшего образования «Челябинский государственный университет» (ФГБОУ ВО «ЧелГУ») Костанайский филиал Кафедра филологии			
Методические рекомендации для подготовки к занятиям семинарского типа и к самостоятельной работе студентов по дисциплине (модулю) «Общественно-политический перевод» по основной профессиональной образовательной программе высшего образования – программе бакалавриата «Перевод и переводоведение» по направлению подготовки 45.03.02 Лингвистика			
Версия документа - 1	стр. 38 из 47	Первый экземпляр _____	КОПИЯ № _____

следуют говорить громко довольно долго, и он может потерять голос. Например, автор исходного текста может обладать дефектами речи или даже плохо знать английский язык так, что переводчику трудно его понять, или говорящий может обрывать предложения недосказанными и переходить к следующей мысли, и т.д.

МАТЕРИАЛЫ ДЛЯ СОСТАВЛЕНИЯ ДИАЛОГОВ

Памятка по составлению диалога

В процессе подготовки к выполнению задания (диалог) внимательно изучите его содержательное наполнение, определите конкретную ситуацию и коммуникативную задачу общения.

Ситуация общения четко и лаконично конкретизируется в первых двух-трех предложениях задания, поэтому их следует читать особенно внимательно.

•Discuss all the options

Обязательно обсудите **все** предлагаемые варианты, вне зависимости от собственных предпочтений.

Пропуск одного из вариантов может повлечь за собой снижение балла за выполнение задания.

•Take an active part in the conversation

Будьте инициативным партнером по общению, а не пассивно ожидайте вопросов со стороны собеседника. В данном типе задания беседу начинает студент, у которого в задании присутствует фраза «You begin the conversation». Необходимо **начать беседу** с краткого вступления –объяснения ситуации. Далее следует активно вести беседу: предлагать варианты для обсуждения, задавать соответствующие речевой ситуации вопросы, при необходимости переспрашивать, уточнять мнение собеседника, осуществлять переход от одного варианта к другому, в завершение беседы после обсуждения всех вариантов самому предложить решение. Решение должно логично вытекать из всего сказанного обоими партнерами, не забудьте при этом еще раз поинтересоваться мнением собеседника.

•Be polite


Вежливость в диалоге предполагает прежде всего проявление заинтересованности по отношению к своему партнеру по общению, обязательное **реагирование** на его реплики (пусть порою с помощью коротких реплик реагирования). Необходимо внимательно слушать партнера и давать адекватные реакции на то, что он говорит. В данном типе диалога чаще всего ответными реакциями будут согласие или несогласие (причем вежливое), и, возможно, удивление, сомнение. При этом безусловно следует стараться использовать разнообразные языковые средства для выражения данных языковых функций.

•Come up with ideas

Активно предлагайте варианты для обсуждения (естественно, после достаточно подробного обсуждения каждого предыдущего).

•Give good reasons

При предложении своего варианта следует давать четкие развернутые аргументы в его пользу. В случае несогласия собеседника необходимо реагировать на его реплики

 МИНОБРНАУКИ РОССИИ Федеральное государственное бюджетное образовательное учреждение высшего образования «Челябинский государственный университет» (ФГБОУ ВО «ЧелГУ») Костанайский филиал Кафедра филологии			
Методические рекомендации для подготовки к занятиям семинарского типа и к самостоятельной работе студентов по дисциплине (модулю) «Общественно-политический перевод» по основной профессиональной образовательной программе высшего образования – программе бакалавриата «Перевод и переводоведение» по направлению подготовки 45.03.02 Лингвистика			
Версия документа - 1	стр. 39 из 47	Первый экземпляр _____	КОПИЯ № _____

своими контраргументами, согласуя их с его доводами. Умение услышать партнера и **адекватно и аргументированно** реагировать в спонтанных ответных репликах особенно ценно в данном типе диалога. Однако совсем необязательно всегда не соглашаться с партнером, ведь в реальной коммуникации мы достаточно часто пересматриваем свою точку зрения, взвешивая доводы «за» и «против». При согласии с мнением собеседника важно привести дополнительные доводы в пользу обсуждаемого варианта или развернуть аргумент собеседника.

• **Find out your friend's attitudes**

Активность и вежливость собеседника предполагает заинтересованность во мнении партнера по общению, поэтому в беседе следует интересоваться мнением собеседника по поводу предлагаемых вариантов, запрашивать его согласие или несогласие со своей точкой зрения. При необходимости можно задать уточняющие вопросы, переспросить собеседника.

...and take them into account

Необходимо учитывать мнение собеседника и приводимые им аргументы при принятии окончательного решения, которое должно стать логическим завершением диалога. Если решение, предлагаемое преподавателем, противоречит содержанию проведенной беседы, коммуникативная задача может оказаться невыполненной. Это означает, что участник беседы формально проговаривал свои доводы, не следил за репликами собеседника и логикой развития диалога.

• **Invite your friend to come up with suggestions**

Инициативность в беседе предполагает умение вовлечь партнера в диалог. В данном типе диалога это проявляется не только в умении запросить мнение собеседника, но и в приглашении предлагать свои варианты для обсуждения.

• **Come to an agreement**

Объявление совместного выбора в данном типе задания – завершение решения коммуникативной задачи.


РАБОТА НАД УСТНОЙ РЕЧЬЮ

Формы СРС над устной речью: - лексические упражнения по определенной теме; - фонетическое чтение текста-образца; - перевод текста-образца; - речевые упражнения по теме; - подготовка устного монологического высказывания по определенной теме (объем высказывания – 15-20 предложений).

Формы контроля СРС над устной речью: - проверка лексических упражнений по теме; - контроль лексики по теме; - контрольное чтение вслух текста-образца; - контроль перевода текста-образца; - устное сообщение по теме.

Методические рекомендации по самостоятельной работе над устной речью.

Подготовка устного сообщения. Работу по подготовке устного (монологического) сообщения по определенной теме следует начать с изучения тематических текстов-образцов. В первую очередь необходимо выполнить лексические и лексико-грамматические упражнения по изучаемой теме, усвоить необходимый лексический материал, прочитать и перевести тексты-образцы, выполнить речевые упражнения по теме. Затем на основе изученных текстов нужно подготовить связное изложение, включающее наиболее важную и интересную информацию. При этом необходимо

 МИНОБРНАУКИ РОССИИ Федеральное государственное бюджетное образовательное учреждение высшего образования «Челябинский государственный университет» (ФГБОУ ВО «ЧелГУ») Костанайский филиал Кафедра филологии			
Методические рекомендации для подготовки к занятиям семинарского типа и к самостоятельной работе студентов по дисциплине (модулю) «Общественно-политический перевод» по основной профессиональной образовательной программе высшего образования – программе бакалавриата «Перевод и переводоведение» по направлению подготовки 45.03.02 Лингвистика			
Версия документа - 1	стр. 40 из 47	Первый экземпляр _____	КОПИЯ № _____

произвести обработку материала для устного изложения с учетом индивидуальных возможностей и предпочтений студента, а именно:

1) заменить трудные для запоминания и воспроизведения слова известными лексическими единицами: All people are proud of their magnificent capital - All people are proud of their great capital;

2) сократить «протяженность» предложений: Culture is a term used by social scientists for a people's whole way of life. - Culture is a term used for the people's way of life.

3) упростить грамматическую (синтаксическую) структуру предложений: I felt I was being watched - I felt somebody was watching me.

3) произвести смысловую (содержательную) компрессию текста: сократить объем текста до оптимального уровня (12-15 предложений).

Обработанный для устного изложения текст необходимо записать в рабочую тетрадь, прочитать несколько раз вслух, запоминая логическую последовательность освещения темы, и пересказать. Критерии оценки: 1) соответствие содержания сообщения заявленной теме; 2) использование изученной лексики по теме; 3) грамотность построения предложений; 4) аргументированность и логичность изложения; 5) наличие примеров; 6) самостоятельность обобщений и выводов.


Речевые упражнения в устной речи

1. Ответы на вопросы к основному тексту. Вопросы могут ставиться на русском языке, при этом они должны предварительно переводиться на иностранный язык одним из обучаемых. При выполнении всех упражнений, связанных с ответами на вопросы, с самого начала не следует разрешать пользоваться для ответа текстом или предварительно подготовленными письменными ответами на вопросы, так как при этом не достигается основная цель упражнения – развитие навыков устной речи – и хуже усваивается фактический материал урока. Постепенно ученик привыкает при работе с текстом запоминать его содержание. В итоге он должен уметь вести двустороннюю беседу по тексту без предварительной подготовки вопросов и ответов на них.

2. Пересказ отдельных разделов текста. На первых этапах выполнения этого упражнения текст следует предлагать в замедленном темпе и, если потребуется, дважды. В дальнейшем скорость предъявления доводится до нормальной и вводится только один раз. Слушатели должны вести краткие записи. Пропущенная при пересказах одними учащимися информация дополняется другими слушателями группы, которые замечают и исправляют ошибки. По окончании работы с упражнением преподаватель делает заключительное резюме.

ПРАВИЛА ПОДГОТОВКИ К ДИСКУССИИ

Дискуссия – это метод обсуждения и разрешения спорных вопросов. В настоящее время она является одной из важнейших форм образовательной деятельности, стимулирующей инициативность учащихся, развитие рефлексивного мышления. В отличие от обсуждения как обмена мнениями, дискуссией называют обсуждение-спор, столкновение точек зрения, позиций и т.д. Но ошибочно считать, что дискуссия – это целеустремленное, эмоциональное, заведомо пристрастное отстаивание уже имеющейся,

 МИНОБРНАУКИ РОССИИ Федеральное государственное бюджетное образовательное учреждение высшего образования «Челябинский государственный университет» (ФГБОУ ВО «ЧелГУ») Костанайский филиал Кафедра филологии			
Методические рекомендации для подготовки к занятиям семинарского типа и к самостоятельной работе студентов по дисциплине (модулю) «Общественно-политический перевод» по основной профессиональной образовательной программе высшего образования – программе бакалавриата «Перевод и переводоведение» по направлению подготовки 45.03.02 Лингвистика			
Версия документа - 1	стр. 41 из 47	Первый экземпляр _____	КОПИЯ № _____

сформированной и неизменной позиции. Дискуссия – целенаправленный и упорядоченный обмен идеями, суждениями, мнениями в группе ради формирования мнения каждым участником или поиска истины.

Признаки дискуссии:

- работа группы лиц, выступающих обычно в ролях ведущего и участников;
- соответствующая организация места и времени работы;
- процесс общения протекает как взаимодействие участников;
- взаимодействие включает высказывания, слушание, а также использование невербальных выразительных средств;
- направленность на достижение учебных целей.

Взаимодействие в учебной дискуссии строится не просто на поочередных высказываниях, вопросах и ответах, но на содержательно направленной самоорганизации участников – т.е. обращении студентов друг к другу и к преподавателю для углубленного и разностороннего обсуждения самих идей, точек зрения, проблемы. Общение в ходе дискуссии побуждает студентов искать различные способы для выражения своей мысли, повышает восприимчивость к новым сведениям, новой точке зрения; эти личностно развивающие результаты дискуссии напрямую реализуются на обсуждаемом в группах учебном материале. Сущностной чертой учебной дискуссии является диалогическая позиция педагога, которая реализуется в предпринимаемых им специальных организационных усилиях, задает тон обсуждению, соблюдению его правил всеми участниками.

Правила проведения дискуссии

Тема определяется заранее. Участвуют все.

Основные речевые действия ведущего:

1. Вступительное слово (открытие дискуссии):

- объявить тему дискуссии;
- дать обоснование и сформулировать проблему;
- сформулировать цель дискуссии;
- определить ключевые понятия через дефиницию, ряды определений, контрастные понятия, через синонимы и т.д.

2. Организовать дискуссию:


- стимулировать участников дискуссии к высказыванию;
- корректировать, направлять диалог на соответствие его теме и задаче;
- снимать напряжение, возможный конфликт, двусмысленность;
- корректировать тональность, речевое поведение общающихся.

3. Подвести итоги:

- отметить результат проведенной дискуссии (результативная, мало-, частично результативная; нерезультативная);
- сформулировать вариант согласованной точки зрения или обозначить выявленные противоположные точки зрения, их основную аргументацию;
- отметить наиболее аргументированные и конструктивные выступления.

Основные речевые действия спорящих:

- четко сформулировать свою точку зрения на данную проблему;

 МИНОБРНАУКИ РОССИИ Федеральное государственное бюджетное образовательное учреждение высшего образования «Челябинский государственный университет» (ФГБОУ ВО «ЧелГУ») Костанайский филиал Кафедра филологии			
Методические рекомендации для подготовки к занятиям семинарского типа и к самостоятельной работе студентов по дисциплине (модулю) «Общественно-политический перевод» по основной профессиональной образовательной программе высшего образования – программе бакалавриата «Перевод и переводоведение» по направлению подготовки 45.03.02 Лингвистика			
Версия документа - 1	стр. 42 из 47	Первый экземпляр _____	КОПИЯ № _____

- обосновать (аргументацией) защищаемые положения;
- продумать дополнительную аргументацию;
- аргументация должна быть разноплановой и конкретной (факты, примеры из истории, литератур, СМИ и др.)
- найти «точки соприкосновения» с точкой зрения оппонента, уметь частично признать их правоту (Да...Но ...);
- уметь разъяснить ошибочное понимание толкования вашей точки зрения (Вы не совсем правильно поняли мою позицию);
- уметь задавать вопросы разных типов.

We use these words and phrases to express a personal point of view:

- In my experience...
- As far as I'm concerned...
- Speaking for myself...
- In my opinion...
- Personally, I think...
- I'd say that...
- I'd suggest that...
- I'd like to point out that...
- I believe that...
- What I mean is...

We use these words and phrases to express a point of view that is generally thought by people:

- It is thought that...
- Some people say that...
- It is considered...
- It is generally accepted that...

We use these words and phrases to agree with someone else's point of view:

- Of course.
- You're absolutely right.
- Yes, I agree.
- I think so too.
- That's a good point.
- Exactly.
- I don't think so either.
- So do I.
- I'd go along with that.
- That's true.
- Neither do I.
- I agree with you entirely.
- That's just what I was thinking.
- I couldn't agree more.

We use these words and phrases to disagree with someone else's point of view:

- That's different.



МИНОБРНАУКИ РОССИИ

Федеральное государственное бюджетное образовательное учреждение высшего образования «Челябинский государственный университет» (ФГБОУ ВО «ЧелГУ»)

Костанайский филиал

Кафедра филологии

Методические рекомендации для подготовки к занятиям семинарского типа и к самостоятельной работе студентов по дисциплине (модулю) «Общественно-политический перевод» по основной профессиональной образовательной программе высшего образования – программе бакалавриата «Перевод и переводоведение» по направлению подготовки 45.03.02 Лингвистика

Версия документа - 1

стр. 43 из 47

Первый экземпляр _____

КОПИЯ № _____

- I don't agree with you.
- However...
- That's not entirely true.
- On the contrary...
- I'm sorry to disagree with you, but...
- Yes, but don't you think...
- That's not the same thing at all.
- I'm afraid I have to disagree.
- I'm not so sure about that.
- I must take issue with you on that.
- It's unjustifiable to say that...

ПРАВИЛА РАЗРАБОТКИ ПРЕЗЕНТАЦИИ

Публичная презентация – донесение важной информации до слушателей – студентов и преподавателя по заранее данной теме. Цель публичной презентации статьи – показать свои творческие способности и глубину знаний и понимания, заинтересовать слушателей и вовлечь их в дискуссию по теме презентации.

Правила оформления

В каждой презентации должно быть: 1) ориентирующие понятия не более 5 (термины) 2) суть работы 3) цель (1-2), задачи (3-5 на каждую цель) 4) актуальность 5) целевая аудитория 6) сама работа - главные тезисы - должны быть написаны четко и конкретно, не более 2-3 предложений на 1-м слайде, во всей работе не более 7 слайдов 7) примеры 8) выводы


9) использованная литература, источники

На протяжении всей презентации используйте сочетание не больше 2-х цветов. И выдерживайте работу в одном стиле. Количество слайдов до 15.

Текст должен быть: Times New Roman илиTahoma (с другими видами шрифтов лучше не экспериментировать, т.к. информация не воспринимается, или воспринимается не то, что нужно), шрифт 14. Заголовки выделяются по цветовой схеме, ставиться жирный шрифт и можно подчеркнуть. Остальные фразы в текст оформляются обычно, НО подчеркиваются или выделяются главные мысли, то есть на что хотите обратить внимание.

Название вашей работы должно состоять из 2-х уровней: 1) яркое, красочное, привлекающие внимание (рабочее название) 2) название из грамотно подобранных терминов, которое будет отражать суть работы

Помните, что в презентацию даются только основные тезисы Вашей работы. Основная задача: все, что ВЫ сделали, грамотно описать и дополнить полезной информацией. При рассказе рассчитывайте, что на один слайд должно уходить в среднем от 1.5 минуты. Заранее потренируйтесь в представлении презентации и если есть необходимость, установите временные рамки показа слайдов. Так же для удобства сделайте гиперссылки для более быстрого возвращения к тем моментам, которые заинтересуют ваших зрителей, и слушателей

 МИНОБРНАУКИ РОССИИ Федеральное государственное бюджетное образовательное учреждение высшего образования «Челябинский государственный университет» (ФГБОУ ВО «ЧелГУ»)			
Костанайский филиал Кафедра филологии			
Методические рекомендации для подготовки к занятиям семинарского типа и к самостоятельной работе студентов по дисциплине (модулю) «Общественно-политический перевод» по основной профессиональной образовательной программе высшего образования – программе бакалавриата «Перевод и переводоведение» по направлению подготовки 45.03.02 Лингвистика			
Версия документа - 1	стр. 44 из 47	Первый экземпляр _____	КОПИЯ № _____

4.1 Задания для самостоятельной работы студентов

Раздел 1. Политика Policy

Задания:

Подготовка к практическому занятию, изучение новой лексики.

Регулярное чтение прессы, просмотр и прослушивание новостных передач на английском языке, поиск новых слов и выражений и дальнейшее их использование в речевой и письменной практике. Сделайте постер (разновидность плаката большого размера) по теме Political system of (выберите страну по своему желанию). Творческое задание: можете использовать политические картинки, вырезки из газет, сети интернет. Подготовка к зачету.

Раздел 2. Информация Information

Задания:

Подготовка к практическому занятию, изучение новой лексики.

Регулярное чтение прессы, просмотр и прослушивание новостных передач на английском языке, поиск новых слов и выражений и дальнейшее их использование в речевой и письменной практике. Выберите новость на политическую тематику. Выступите в роли ведущего новостей. Обратите внимание на незнакомые слова, их произношение, перевод. Выделите интонацией наиболее важную информацию. Выскажите свою точку зрения по рассматриваемому вопросу. Подготовка к зачету.

Глоссарий

Раздел 3. Власть Power

Задания:

Подготовка к практическому занятию, изучение новой лексики. Регулярное чтение прессы, просмотр и прослушивание новостных передач на английском языке, поиск новых слов и выражений и дальнейшее их использование в речевой и письменной практике. Подготовьтесь к дискуссии на тему Mass media has a tremendous power. Подготовьте карточку со своей ролью и отдельный лист с перечислением аргументов, примеров, дополнительной информации. Подготовка к зачету.


Раздел 4. Нация Nation

Задания:

Подготовка к практическому занятию, изучение новой лексики.

Регулярное чтение прессы, просмотр и прослушивание новостных передач на английском языке, поиск новых слов и выражений и дальнейшее их использование в речевой и письменной практике. Обсудите на пресс-конференции или на ток-шоу различные проблемы нации во всем мире. Подготовка к зачету.

Глоссарий

 МИНОБРНАУКИ РОССИИ Федеральное государственное бюджетное образовательное учреждение высшего образования «Челябинский государственный университет» (ФГБОУ ВО «ЧелГУ»)			
Костанайский филиал Кафедра филологии			
Методические рекомендации для подготовки к занятиям семинарского типа и к самостоятельной работе студентов по дисциплине (модулю) «Общественно-политический перевод» по основной профессиональной образовательной программе высшего образования – программе бакалавриата «Перевод и переводоведение» по направлению подготовки 45.03.02 Лингвистика			
Версия документа - 1	стр. 45 из 47	Первый экземпляр _____	КОПИЯ № _____

5. КРИТЕРИИ ОЦЕНИВАНИЯ САМОСТОЯТЕЛЬНЫХ РАБОТ СТУДЕНТОВ, РАБОТЫ, ВЫПОЛНЯЕМОЙ НА ПРАКТИЧЕСКИХ ЗАНЯТИЯХ

5.1 Критерии оценивания практических занятий

«отлично» (90-100%, «А», «А-») выставляется, если студент имеет глубокие знания учебного материала по теме практической работы, показывает усвоение взаимосвязи основных понятий, используемых в работе, смог ответить на все уточняющие и дополнительные вопросы. Студент демонстрирует знания теоретического и практического материала по теме практической работы, определяет взаимосвязи между показателями задачи, даёт правильный алгоритм решения, определяет междисциплинарные связи по условию задания.

«хорошо» (75-89%, «В+», «В», «В-») выставляется, если студент показал знание учебного материала, усвоил основную литературу, смог ответить почти полно на все заданные дополнительные и уточняющие вопросы. Студент демонстрирует знания теоретического и практического материала по теме практической работы, допуская незначительные неточности при решении задач, имея неполное понимание междисциплинарных связей при правильном выборе алгоритма решения задания.

«удовлетворительно» (50-74%, «С+», «С», «С-», «D+», «D») выставляется, если студент в целом освоил материал практической работы, ответил не на все уточняющие и дополнительные вопросы. Студент затрудняется с правильной оценкой предложенной задачи, даёт неполный ответ, требующий наводящих вопросов преподавателя, выбор алгоритма решения задачи возможен при наводящих вопросах преподавателя.


«неудовлетворительно» (0-49%, «F») выставляется студенту, если он имеет существенные пробелы в знаниях основного учебного материала практической работы, который полностью не раскрыл содержание вопросов, не смог ответить на уточняющие и дополнительные вопросы. Студент даёт неверную оценку ситуации, неправильно выбирает алгоритм действий.

5.2 Критерии оценивания устного опроса

«отлично» (90-100%, «А», «А-») ставится, если студент полно излагает материал (отвечает на вопрос), даёт правильное определение основных понятий; обнаруживает понимание материала, может обосновать свои суждения, применить знания на практике, привести необходимые примеры не только из учебника, но и самостоятельно составленные; излагает материал последовательно и правильно с точки зрения норм литературного языка.

«хорошо» (75-89%, «В+», «В», «В-») ставится, если студент даёт ответ, удовлетворяющий тем же требованиям, что и для «отлично», но допускает 1–2 ошибки, которые сам же исправляет, и 1–2 недочёта в последовательности и языковом оформлении излагаемого.

«удовлетворительно» (50-74%, «С+», «С», «С-», «D+», «D») ставится, если студент обнаруживает знание и понимание основных положений данной темы, но излагает материал неполно и допускает неточности в определении понятий или формулировке правил; не умеет достаточно глубоко и доказательно обосновать свои суждения и

 МИНОБРНАУКИ РОССИИ Федеральное государственное бюджетное образовательное учреждение высшего образования «Челябинский государственный университет» (ФГБОУ ВО «ЧелГУ») Костанайский филиал Кафедра филологии			
Методические рекомендации для подготовки к занятиям семинарского типа и к самостоятельной работе студентов по дисциплине (модулю) «Общественно-политический перевод» по основной профессиональной образовательной программе высшего образования – программе бакалавриата «Перевод и переводоведение» по направлению подготовки 45.03.02 Лингвистика			
Версия документа - 1	стр. 46 из 47	Первый экземпляр _____	КОПИЯ № _____

привести свои примеры; излагает материал непоследовательно и допускает ошибки в языковом оформлении излагаемого.

«неудовлетворительно» (0-49%, «F») ставится, если студент обнаруживает незнание большей части соответствующего вопроса, допускает ошибки в формулировке определений и правил, искажающие их смысл, беспорядочно и неуверенно излагает материал.

5.3 Критерии оценивания самостоятельных работ

«отлично» (90-100%, «A», «A-») выставляется, если студент выполнил работу без ошибок и недочётов, допустил не более одного недочёта.

«хорошо» (75-89%, «B+», «B», «B-»), если студент выполнил работу полностью, но допустил в ней не более одной не грубой ошибки и одного недочёта, или не более двух недочётов.

«удовлетворительно» (50-74%, «C+», «C», «C-», «D+», «D»), если студент правильно выполнил не менее половины работы или допустил не более двух грубых ошибок, или не более одной грубой и одной не грубой ошибки и одного недочёта, или не более двух-трех не грубых ошибок, или одной не грубой ошибки и трех недочётов, или при отсутствии ошибок, но при наличии четырех-пяти недочётов, допускает искажение фактов.

«неудовлетворительно» (0-49%, «F»), если студент допустил число ошибок и недочётов превосходящее норму, при которой может быть выставлено «удовлетворительно», или если правильно выполнил менее половины работы.


6. МЕТОДИЧЕСКИЕ РЕКОМЕНДАЦИИ ПО РАБОТЕ С ЛИТЕРАТУРНЫМИ ИСТОЧНИКАМИ

Изучение дисциплины «Общественно-политический перевод» базируется на материалах литературных источников, представляющих собой учебники, практикумы, монографии, учебные пособия и др. Литературные источники по дисциплине составляют перечень, содержащий источники, относящиеся к основной литературе, дополнительной литературе и ресурсному обеспечению электронно-библиотечных систем.

Литературные источники, необходимые для изучения каждой отдельной темы студенты могут найти в библиотеке и читальном зале филиала, а также на сайтах электронных библиотечных систем удаленного доступа:

- 1) <http://www.biblioclub.ru> – Университетская библиотека on-line
- 2) <http://www.urait.ru> – Электронная библиотечная система издательства «Юрайт»
- 3) <http://e.lanbook.com> – Электронная библиотечная система издательства «Лань»
- 4) <http://elibrary.ru> – Научная электронная библиотека «eLIBRARY.RU»

Самостоятельная работа с литературными источниками является наиболее эффективным методом получения знаний по изучаемому курсу, позволяет значительно активизировать процесс овладения информацией, способствует более глубокому усвоению изучаемого материала, формирует у студентов собственное отношение к изучаемой проблеме. Более глубокому раскрытию вопросов способствует работа с дополнительной литературой, рекомендуемой преподавателем по каждой теме

	МИНОБРНАУКИ РОССИИ Федеральное государственное бюджетное образовательное учреждение высшего образования «Челябинский государственный университет» (ФГБОУ ВО «ЧелГУ») Костанайский филиал Кафедра филологии		
Методические рекомендации для подготовки к занятиям семинарского типа и к самостоятельной работе студентов по дисциплине (модулю) «Общественно-политический перевод» по основной профессиональной образовательной программе высшего образования – программе бакалавриата «Перевод и переводоведение» по направлению подготовки 45.03.02 Лингвистика			
Версия документа - 1	стр. 47 из 47	Первый экземпляр _____	КОПИЯ № _____

практического занятия. Работа с литературными источниками, относящимися к дополнительной литературе, позволяет студентам проявить свою индивидуальность в рамках публичных выступлений, выразить широкий спектр научных мнений по изучаемым вопросам.