

Документ подписан простой электронной подписью

Информация о владельце:

МИНОБРНАУКИ РОССИИ

ФИО: Тюлегенова Раиса Амиржановна

Федеральное государственное бюджетное образовательное учреждение высшего образования

Должность: Директор

«Челябинский государственный университет» (ФГБОУ ВО «ЧелГУ»)

Дата подписания: 22.06.2022 12:39:50

Костанайский филиал

Уникальный программный ключ:

Кафедра экономики

125b8acc44c5368c45bd8abf3dc3ced44

Методические рекомендации для подготовки к занятиям лекционного, семинарского типа и к самостоятельной работе студентов по дисциплине (модулю) «Производственный менеджмент» по основной профессиональной образовательной программе высшего образования – программе бакалавриата «Экономика и финансы» по направлению подготовки 38.03.01 Экономика

Версия документа - 1

стр. 1 из 28

Первый экземпляр \_\_\_\_\_

КОПИЯ № \_\_\_\_\_

УТВЕРЖДАЮ

Директор Костанайского филиала

ФГБОУ ВО «ЧелГУ»

Р.А. Тюлегенова

26.08.2021 г.

государственный  
университет

**Методические рекомендации  
для подготовки к занятиям лекционного, семинарского типа и к  
самостоятельной работе студентов**

по дисциплине (модулю)  
**Производственный менеджмент**

Направление подготовки (специальность)  
**38.03.01 Экономика**


Направленность (профиль)  
**Экономика и финансы**

Присваиваемая квалификация  
**Бакалавр**

Форма обучения  
**Очная, очно-заочная, заочная**

Год набора 2020, 2021, 2022

Костанай 2021

	МИНОБРНАУКИ РОССИИ Федеральное государственное бюджетное образовательное учреждение высшего образования «Челябинский государственный университет» (ФГБОУ ВО «ЧелГУ») Костанайский филиал Кафедра экономики		
	Методические рекомендации для подготовки к занятиям лекционного, семинарского типа и к самостоятельной работе студентов по дисциплине (модулю) «Производственный менеджмент» по основной профессиональной образовательной программе высшего образования – программе бакалавриата «Экономика и финансы» по направлению подготовки 38.03.01 Экономика		
Версия документа - 1	стр. 2 из 28	Первый экземпляр _____	КОПИЯ № _____

### Методические рекомендации приняты

Учёным советом Костанайского филиала ФГБОУ ВО «ЧелГУ»

Протокол заседания № 11 от 26 августа 2021 г.

Председатель учёного совета  
филиала



Р.А. Тюлегенова

Секретарь учёного совета  
филиала



Н.А. Кравченко

### Методические рекомендации рекомендованы

Учебно-методическим советом Костанайского филиала ФГБОУ ВО «ЧелГУ»

Протокол заседания № 10 от 25 августа 2021 г.

Председатель  
Учебно-методического совета



Н.А. Нализко

### Методические рекомендации разработаны и рекомендованы кафедрой экономики

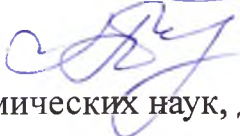
Протокол заседания № 12 от 12 июля 2021 г.

Заведующий кафедрой




О.В. Мишулина

Автор (составитель)  
экономики, кандидат экономических наук, доцент




Панина Г.В., доцент кафедры

	МИНОБРНАУКИ РОССИИ Федеральное государственное бюджетное образовательное учреждение высшего образования «Челябинский государственный университет» (ФГБОУ ВО «ЧелГУ») Костанайский филиал Кафедра экономики		
	Методические рекомендации для подготовки к занятиям лекционного, семинарского типа и к самостоятельной работе студентов по дисциплине (модулю) «Производственный менеджмент» по основной профессиональной образовательной программе высшего образования – программе бакалавриата «Экономика и финансы» по направлению подготовки 38.03.01 Экономика		
Версия документа - 1	стр. 3 из 28	Первый экземпляр _____	КОПИЯ № _____

## Содержание

Введение .....	4
Общие положения .....	7
Рекомендации студентам по подготовке к занятиям лекционного типа .....	9
Рекомендации студентам по подготовке к практическим занятиям и занятиям семинарского типа .....	15
Рекомендации по выполнению самостоятельной работы студентов .....	21
Рекомендации студентам по изучению рекомендованной литературы .....	26
Список рекомендуемых источников по дисциплине .....	28

	МИНОБРНАУКИ РОССИИ Федеральное государственное бюджетное образовательное учреждение высшего образования «Челябинский государственный университет» (ФГБОУ ВО «ЧелГУ»)		
	Костанайский филиал Кафедра экономики		
Методические рекомендации для подготовки к занятиям лекционного, семинарского типа и к самостоятельной работе студентов по дисциплине (модулю) «Производственный менеджмент» по основной профессиональной образовательной программе высшего образования – программе бакалавриата «Экономика и финансы» по направлению подготовки 38.03.01 Экономика			
Версия документа - 1	стр. 4 из 28	Первый экземпляр _____	КОПИЯ № _____

## Введение

Дисциплина «Производственный менеджмент» раскрывает вопросы теории и практики управления производством и предназначена для формирования у будущего специалиста целостного представления о системе управления и процессах ее функционирования.

Объектом изучения дисциплины «Производственный менеджмент» является предприятие (организация). Размер предприятия, его организационно-правовая форма и отраслевая принадлежность имеют важное значение, поэтому при изучении данной дисциплины выделяется то общее, что характерно для всех без исключения производственных предприятий, и то частное, что определяет специфику определенных предприятий.

Предметом изучения дисциплины «Производственный менеджмент» являются принципы и методы управления производством.

Тщательное изучение дисциплины «Производственный менеджмент» позволяет подготовиться студенту к организационно-управленческой, информационно-аналитической и предпринимательской деятельности, обеспечивающей эффективное управление на предприятиях и в организациях любой организационно-правовой формы.

Цели освоения дисциплины (модуля):

- получить целостное представление о теоретических основах производственного менеджмента и методологии принятия управленческих решений в условиях рыночной конкуренции;

- привить практические навыки и умения организации производственной деятельности, а также разработки и выбора экономически обоснованных решений по различным производственным проблемам.

Задачи дисциплины (модуля):

- изучение понятия производственного менеджмента;;
- ознакомление с оперирующей системой и её функциями;
- формирование представления о структуре производственного процесса;
- ознакомление с видами производственного процесса;
- овладение методикой расчета длительности производственного процесса;
- рассмотрение обеспечения производства в заготовительных цехах, обрабатывающих цехах, сборочного производства;


- ознакомление со структурой производственной программы и оперативное управление ею;

- овладение методикой анализа результатов производственно-хозяйственной деятельностью;

- формирование умения оценить конечные показатели производственно-хозяйственной деятельности.

В результате освоения дисциплины студент должен:

Знать:

	МИНОБРНАУКИ РОССИИ Федеральное государственное бюджетное образовательное учреждение высшего образования «Челябинский государственный университет» (ФГБОУ ВО «ЧелГУ»)		
	Костанайский филиал Кафедра экономики		
Методические рекомендации для подготовки к занятиям лекционного, семинарского типа и к самостоятельной работе студентов по дисциплине (модулю) «Производственный менеджмент» по основной профессиональной образовательной программе высшего образования – программе бакалавриата «Экономика и финансы» по направлению подготовки 38.03.01 Экономика			
Версия документа - 1	стр. 5 из 28	Первый экземпляр _____	КОПИЯ № _____

**Пороговый уровень:** основные понятия производственного менеджмента; методы, подходы, инструменты и механизмы для решения конкретных производственных задач; структуру производственного цикла и пути его сокращения; показатели, методы измерения и пути повышения производительности труда.

**Продвинутый уровень:** принципы и теоретические основы управления производственными системами; современные системы управления качеством и обеспечения конкурентоспособности; факторы, обеспечивающие реализацию производственной программы; показатели характеризуют результаты производственно-хозяйственной деятельности предприятия.

**Высокий уровень:** современные концепции организации операционной деятельности на производственном предприятии; основы кадровой политики и управления персоналом на предприятии; количественные и качественные параметры использования материальных и трудовых ресурсов предприятия; сущность экономического анализа, его связь с производственным менеджментом, его место в системе управления предприятием.

**Уметь:**


**Пороговый уровень:** формировать производственную программу; проводить анализ деятельности организации и использовать его результаты для подготовки управленческих решений; применять модели управления запасами, планировать потребность организации в запасах; рассчитывать производственные мощности.

**Продвинутый уровень:** анализировать производственно-хозяйственную деятельность предприятия, вскрывать резервы роста объемов производства, анализировать качество продукции; оценивать потребность предприятия в персонале и планировать его численность, составлять баланс его рабочего времени; осуществлять систематический контроль за работой производственных подразделений и координацию их деятельности; использовать основные методы финансового менеджмента для стоимостной оценки активов, управления оборотным капиталом, принятия решений по финансированию, формированию дивидендной политики и структуре капитала.

**Высокий уровень:** проектировать трудовые процессы, предлагать мероприятия по повышению эффективности работы предприятия; оценивать экономические и социальные условия осуществления предпринимательской деятельности; оценивать условия и последствия принимаемых организационно-управленческих решений; применять количественные и качественные методы анализа при принятии управленческих решений и строить экономические, финансовые и организационно-управленческие модели.


**Владеть:**

**Пороговый уровень:** навыками обоснования целесообразности внедрения новшеств (инноваций) на предприятии; методами расчета расстановочного штата рабочих; методами проведения фотографии рабочего времени и хронометража при изучении затрат рабочего времени; методами расчета заработной платы при сдельной и повременной; методиками планирования операционной (производственной) деятельности организации; методикой анализа себестоимости продукции, прибыли, рентабельности и конкурентоспособности предприятия.

	МИНОБРНАУКИ РОССИИ Федеральное государственное бюджетное образовательное учреждение высшего образования «Челябинский государственный университет» (ФГБОУ ВО «ЧелГУ»)		
	Костанайский филиал Кафедра экономики		
Методические рекомендации для подготовки к занятиям лекционного, семинарского типа и к самостоятельной работе студентов по дисциплине (модулю) «Производственный менеджмент» по основной профессиональной образовательной программе высшего образования – программе бакалавриата «Экономика и финансы» по направлению подготовки 38.03.01 Экономика			
Версия документа - 1	стр. 6 из 28	Первый экземпляр _____	КОПИЯ № _____

Продвинутый уровень: методами сбора и анализа информации, необходимой для организации производственного процесса; технологиями принятия решений по управлению материальными потоками; методами анализа объема и качества продукции, ритмичности производства; методами принятия стратегических, тактических и оперативных решений в управлении операционной (производственной) деятельностью организаций.

Высокий уровень: методами обработки аналитической информации для поиска управленческих решений в области повышения эффективности производственной деятельности; приёмами совершенствования производственных процессов и повышения их производительности; методами управления производительностью труда для повышения эффективности производства; методами анализа финансово-хозяйственной деятельности предприятия, а также его проведение с помощью современного программного обеспечения.

	МИНОБРНАУКИ РОССИИ Федеральное государственное бюджетное образовательное учреждение высшего образования «Челябинский государственный университет» (ФГБОУ ВО «ЧелГУ»)		
	Костанайский филиал Кафедра экономики		
Методические рекомендации для подготовки к занятиям лекционного, семинарского типа и к самостоятельной работе студентов по дисциплине (модулю) «Производственный менеджмент» по основной профессиональной образовательной программе высшего образования – программе бакалавриата «Экономика и финансы» по направлению подготовки 38.03.01 Экономика			
Версия документа - 1	стр. 7 из 28	Первый экземпляр _____	КОПИЯ № _____

## Общие положения

Приступая к изучению дисциплины «Производственный менеджмент» студентам необходимо ознакомиться с содержанием рабочей программы дисциплины, с целями и задачами дисциплины, ее связями с другими дисциплинами образовательной программы.

Лекция – методологическая и организационная основа для всех форм учебных занятий, в том числе самостоятельных.

Методологическая основа лекций состоит в ведении обучающегося в суть курса вообще, придавая учебному курсу междисциплинарную связь, а организационная - так как все другие формы учебных занятий так или иначе «завязаны» на лекцию, чаще всего логически следуют за ней, опираются на нее содержательно и тематически.

Назначение современной лекции в учебном процессе не в том, чтобы предоставить всю информацию по теме, а чтобы помочь освоить курс, овладеть теоретическими знаниями с практическим применением сначала на практических занятиях и занятиях семинарского типа, а в дальнейшем применять на практике с возможным решением нестандартных ситуаций.

В учебном процессе лекция выполняет методологическую, организационную и информационную функции. Лекция раскрывает понятийный аппарат конкретной области знания, ее проблемы, дает цельное представление о предмете, показывает взаимосвязь с другими дисциплинами. Лекция обеспечивает усвоение учебной информации на первоначальном уровне общей ориентировки в материале, концентрирует внимание студентов на наиболее сложных узловых вопросах, стимулирует активную познавательную деятельность и закладывает основы для будущего эффективного и полноценного усвоения материала.


К основным видам учебных занятий наряду с другими отнесены занятия семинарского типа и практические занятия, направленные на экспериментальное подтверждение теоретических положений и формирование учебных и профессиональных практических умений, и навыков. Они составляют важную часть теоретической и профессиональной практической подготовки.

В процессе занятий семинарского типа и практических занятий как видов учебных занятий по дисциплине «Производственный менеджмент» обучающиеся (студенты) выполняют одну или несколько практических работ (заданий) под руководством преподавателя в соответствии с изучаемым содержанием учебного материала.

Основная и общая цель для всех занятий семинарского типа и практических занятий – поэтапно применять полученные знания на занятии и формировать профессиональные умения и навыки.

Решение поставленных перед дисциплиной «Производственный менеджмент» задач достигается посредством активной подготовки студентов к занятиям семинарского типа и практических занятий, а также без выполнения ими заданий в рамках самостоятельной и индивидуальной работы.

Самостоятельная работа студентов является одной из важнейших составляющих образовательного процесса. Независимо от полученной профессии и характера работы


	МИНОБРНАУКИ РОССИИ Федеральное государственное бюджетное образовательное учреждение высшего образования «Челябинский государственный университет» (ФГБОУ ВО «ЧелГУ») Костанайский филиал Кафедра экономики		
	Методические рекомендации для подготовки к занятиям лекционного, семинарского типа и к самостоятельной работе студентов по дисциплине (модулю) «Производственный менеджмент» по основной профессиональной образовательной программе высшего образования – программе бакалавриата «Экономика и финансы» по направлению подготовки 38.03.01 Экономика		
Версия документа - 1	стр. 8 из 28	Первый экземпляр _____	КОПИЯ № _____

любой начинающий бакалавр должен обладать фундаментальными знаниями, профессиональными умениями и навыками деятельности своего профиля, опытом творческой и исследовательской деятельности по решению новых проблем, опытом социально-оценочной деятельности.

При подготовке к рубежному контролю и экзамену необходимо повторять пройденный материал в строгом соответствии с рабочей программой дисциплины «Производственный менеджмент». Использовать материалы занятий, конспекта лекций и литературу, рекомендованную преподавателем. Обратить особое внимание на темы учебных занятий, пропущенных обучающимся по разным причинам. При необходимости обратиться за консультацией и методической помощью к преподавателю

Типовые оценочные средства, используемые в процессе освоения дисциплины, и их критерии приведены в Фондах оценочных средств текущего контроля, рубежного контроля и промежуточной аттестации по дисциплине «Производственный менеджмент».



	МИНОБРНАУКИ РОССИИ Федеральное государственное бюджетное образовательное учреждение высшего образования «Челябинский государственный университет» (ФГБОУ ВО «ЧелГУ») Костанайский филиал Кафедра экономики		
	Методические рекомендации для подготовки к занятиям лекционного, семинарского типа и к самостоятельной работе студентов по дисциплине (модулю) «Производственный менеджмент» по основной профессиональной образовательной программе высшего образования – программе бакалавриата «Экономика и финансы» по направлению подготовки 38.03.01 Экономика		
Версия документа - 1	стр. 9 из 28	Первый экземпляр _____	КОПИЯ № _____

**Рекомендации студентам по подготовке к занятиям лекционного типа  
Содержание занятий лекционного типа по дисциплине  
«Производственный менеджмент»**

**Тема 1. Введение в производственный менеджмент**

1. Сущность производственного менеджмента
2. Понятие производственной системы
3. Понятие и функции оперирующих систем
4. Стратегии планирования и структуры оперирующих систем

**Тема 2. Производственные процессы и их организация**

1. Понятие производственного процесса
2. Классификация производственных процессов
3. Пути совершенствования структуры и повышения производительности производственных процессов

**Тема 3. Организация и обеспечение основного производства**

1. Организация производства в заготовительных цехах
2. Организация производства в обрабатывающих цехах
3. Организация сборочного производства

**Тема 4. Производственная мощность и её использование**


1. Понятие и виды производственной мощности
2. Особенности расчета производственной мощности по производствам, цехам, участкам, агрегатам
3. Планирование производственных мощностей

**Тема 5. Основы производственного планирования. Оперативное управление производством**

1. Разработка производственной программы
2. Управление производственной программой
3. Система оперативного планирования и управления производством
4. Учет результатов производственной деятельности

**Тема 6. Управление логистическими процессами на предприятии**

1. Задачи создания производственных запасов
2. Функции запасов
3. Типы запасов
4. Подходы к управлению наличными запасами
5. Идеальная модель управления запасами

	МИНОБРНАУКИ РОССИИ Федеральное государственное бюджетное образовательное учреждение высшего образования «Челябинский государственный университет» (ФГБОУ ВО «ЧелГУ») Костанайский филиал Кафедра экономики		
	Методические рекомендации для подготовки к занятиям лекционного, семинарского типа и к самостоятельной работе студентов по дисциплине (модулю) «Производственный менеджмент» по основной профессиональной образовательной программе высшего образования – программе бакалавриата «Экономика и финансы» по направлению подготовки 38.03.01 Экономика		
Версия документа - 1	стр. 10 из 28	Первый экземпляр _____	КОПИЯ № _____

### **Тема 7. Организация труда и его оплаты**

1. Сущность и основные элементы организации труда
2. Рабочее время и его классификация
3. Методы изучения затрат рабочего времени
4. Техническое нормирование труда
5. Производительность труда и пути её повышения

### **Тема 8. Анализ результатов производственной хозяйственной деятельности**

1. Анализ использования основных и оборотных средств
2. Анализ использования трудовых ресурсов
3. Анализ объёма производства и ассортимента продукции
4. Анализ ритмичности работы предприятия
5. Анализ материально – технического снабжения

### **Тема 9. Оценка конечных результатов производственно-хозяйственной деятельности предприятия**

1. Анализ себестоимости продукции
2. Анализ прибыли
3. Анализ рентабельности производства

В ходе занятий лекционного типа обучающийся должен вести конспектирование учебного материала. Обращать внимание на категории, формулировки, раскрывающие содержание тех или иных явлений и процессов, научные выводы и практические рекомендации, положительный опыт в ораторском искусстве. Желательно оставить в рабочих конспектах поля, на которых делать пометки из рекомендованной литературы, дополняющие материал прослушанной лекции, а также подчеркивающие особую важность тех или иных теоретических положений. Задавать преподавателю уточняющие вопросы с целью уяснения теоретических положений, разрешения спорных ситуаций.

Конспект (от лат. conspectus – обзор) – письменный текст, в котором кратко и последовательно изложено содержание основного источника информации.

Выделяют две разновидности конспектирования:


- конспектирование письменных текстов;
- конспектирование устных сообщений (например, лекций).

Конспект может быть кратким или подробным.

В основе процесса конспектирования лежит систематизация прочитанного или услышанного материала. Целью процесса служит приведение в единый порядок сведений, полученных из научной статьи, учебной и методической литературы.

Конспектирование является неотъемлемой формой работы обучающегося в силу того, что в учебном процессе студенты сталкиваются с необходимостью краткого изложения большого объема учебного материала.

Цели конспектирования:

	МИНОБРНАУКИ РОССИИ Федеральное государственное бюджетное образовательное учреждение высшего образования «Челябинский государственный университет» (ФГБОУ ВО «ЧелГУ») Костанайский филиал Кафедра экономики		
	Методические рекомендации для подготовки к занятиям лекционного, семинарского типа и к самостоятельной работе студентов по дисциплине (модулю) «Производственный менеджмент» по основной профессиональной образовательной программе высшего образования – программе бакалавриата «Экономика и финансы» по направлению подготовки 38.03.01 Экономика		
Версия документа - 1	стр. 11 из 28	Первый экземпляр _____	КОПИЯ № _____

- развитие у обучающегося навыков переработки информации полученной в устном или письменном виде и придание ей сжатой формы;

- выработка умений выделить основную идею, мысль из первоисточника информации;

- формирование навыков составления грамотных, логичных, кратких тезисов;

- облегчение процесса запоминания текста.

Обучающимся следует обратить внимание, на то, что дословная запись текста не является конспектом. Только структурированный тезисный текст может называться таковым. При конспектировании письменных источников необходимо обращать внимание на абзацы, их существование призвано облегчить восприятие текста и начало новой мысли автора. Важно учитывать также и то, что одна мысль может быть изложена в нескольких абзацах.

Высокую скорость конспектирования могут обеспечить сокращения (общепринятые, аббревиатуры, стрелочки, указывающие на логические связи, опорные слова, ключевые слова, схемы и т.д.).

Составление конспекта призвано облегчить запоминание текста. Обучающимся рекомендуется после его составления прочесть зафиксированные тезисы несколько раз для полного их усвоения. Допускается подчеркивание тезисов, содержащих основные мысли, выделение их цветным маркером.

Пересказ не является конспектированием статьи, перефразирование возможно с сохранением ее содержания, логических связей с целью сокращения объема.

При использовании в конспекте цитат автора требуется выделение их в кавычки и указание на источник публикации и автора высказывания.

Виды конспектов:

1 **Плановый конспект.** Его выполнение возможно при составлении предварительного плана научной статьи, главы учебного или методического пособия. Каждый вопрос плана раскрывается в соответствующей части конспекта

2 **Текстуальный конспект.** Прекрасно подходит для конспектирования научных статей, монографий, когда необходимо в полной мере отразить точку зрения автора, облачив ее в форму цитаты


3 **Тематический конспект.** Его основная задача – найти ответ на поставленный вопрос, решить научную задачу. Число конспектируемых источников в этом случае не ограничивается, имеет значение достижение конечной цели.

4 **Свободный конспект** может содержать в себе элементы вышеперечисленных конспектов. Составление такого конспекта способствует лучшему усвоению и осмыслению материала.

Порядок составления конспекта письменного материала:

1 **Предварительное знакомство с текстом** с целью определения степени его сложности, научности и выбора вида конспектирования

2 **Повторное прочтение и анализ** исследуемого материала позволит сосредоточиться на главной мысли текста и определиться с разбивкой текста на смысловые единицы

	МИНОБРНАУКИ РОССИИ Федеральное государственное бюджетное образовательное учреждение высшего образования «Челябинский государственный университет» (ФГБОУ ВО «ЧелГУ») Костанайский филиал Кафедра экономики		
	Методические рекомендации для подготовки к занятиям лекционного, семинарского типа и к самостоятельной работе студентов по дисциплине (модулю) «Производственный менеджмент» по основной профессиональной образовательной программе высшего образования – программе бакалавриата «Экономика и финансы» по направлению подготовки 38.03.01 Экономика		
Версия документа - 1	стр. 12 из 28	Первый экземпляр _____	КОПИЯ № _____

### 3 Выделение тезисов, передающих краткое содержание материала.

Ясность, краткость, логическая связанность тезисов – основные характеристики конспекта. При конспектировании письменного материала необходимо обращать внимание не только на основные положения текста, но и на доказательства, примеры, цитаты, мнения ученых и практиков.

Указания по конспектированию лекций:


- не нужно стараться записать весь материал, озвученный преподавателем. Как правило, лектором делаются акценты на ключевых моментах лекции для начала конспектирования;
- конспектирование необходимо начинать после оглашением главной мысли лектором, перед началом ее комментирования;
- выделение главных мыслей в конспекте другим цветом целесообразно производить вне лекции с целью сокращения времени на конспектирование на самой лекции;
- применение сокращений приветствуется;
- нужно избегать длинных и сложных рассуждений;
- дословное конспектирование отнимает много времени, поэтому необходимо опускать фразы, имеющие второстепенное значение;
- если в лекции встречаются неизвестные термины, лучше всего отметить на полях их существование, оставить место для их пояснения и в конце лекции задать уточняющий вопрос лектору.

Конспектирование и рецензирование, таким образом, это процесс выделения основных мыслей текста, его осмысления и оценки содержащейся в нем информации. Данный вид учебной работы является видом индивидуальной самостоятельной работы студента.

Лекция выступает в качестве ведущего звена всего курса обучения и представляет собой способ изложения объемного теоретического материала, обеспечивающий целостность и законченность его восприятия студентами. Лекция дает систематизированные основы научных знаний по дисциплине, раскрывает состояние и перспективы развития соответствующей области науки и техники, концентрирует внимание студентов на наиболее сложных, узловых вопросах, стимулирует их активную познавательную деятельность и способствует формированию творческого мышления. Основными функциями лекции выступают познавательная, развивающая, воспитательная и организующая.

Подготовка к занятиям лекционного типа включает в себя: осознание необходимости ее выполнения; целенаправленную познавательно-практическую деятельность непосредственно перед лекцией (просмотр материала предыдущей лекции для восстановления в памяти основных моментов; ознакомление с новой информацией по рекомендуемой учебной литературе для установления связей между изученной и изучаемой информацией; подбор необходимой дополнительной литературы; выполнение заданий, предложенных на самостоятельную проработку).

Самостоятельная работа студентов на уровне занятий лекционного типа

 МИНОБРНАУКИ РОССИИ Федеральное государственное бюджетное образовательное учреждение высшего образования «Челябинский государственный университет» (ФГБОУ ВО «ЧелГУ») Костанайский филиал Кафедра экономики			
Методические рекомендации для подготовки к занятиям лекционного, семинарского типа и к самостоятельной работе студентов по дисциплине (модулю) «Производственный менеджмент» по основной профессиональной образовательной программе высшего образования – программе бакалавриата «Экономика и финансы» по направлению подготовки 38.03.01 Экономика			
Версия документа - 1	стр. 13 из 28	Первый экземпляр _____	КОПИЯ № _____

закljučается в следующем: осознание студентами целей и задач лекции; понимание смысла сообщаемой преподавателем информации; понимание новых знаний; понимание особенностей подходов к понятиям различных авторов, оценивание их достоинств и недостатков; участие в решении поставленных проблем. Внеаудиторная самостоятельная работа студентов после прослушивания лекции заключается в обработке, закреплении и углублении знаний по изученной теме; перечитывании своих конспектов; выяснения непонятных вопросов, знакомство с полученным материалом по рекомендованной учебной литературе, внесение дополнений в конспект; изучение дополнительной литературы.

Рекомендации по оформлению лекций.

Внимательно ознакомьтесь с предлагаемыми ниже рекомендациями по работе с текстами лекций.

Слушание и записывание лекций является одной из решающих форм самообучения студентов. С ней, с этой формой, связана и работа с литературой, и составление планов, тезисов, конспектов, и подготовка к коллоквиуму, зачету, экзамену, к написанию докладов, рефератов, курсовых работ.

Рекомендации по работе над текстами лекции сводятся к конкретным советам, с первого взгляда кажущимся до примитивности простыми.


1 На обороте обложки тетради записывается фамилия, имя, отчество преподавателя, его ученая степень и ученое звание, должность.

2 При конспектировании рекомендуется вести записи на одной стороне листа, оставляя вторую сторону для размышлений, разборов, вопросов, ответов на них, для фиксирования деталей темы или связанных с ней фактов, которые припоминаются самим студентом в ходе слушания лекционного материала. Иногда для этого оставляются лишь широкие поля. На первых лекциях стоит специально упражняться в использовании полей: фиксировать вопросы, вызывающие личный интерес, варианты ответов на них, сомнения, проблемы, спорные положения – то есть превратить тетрадные поля в поля размышлений, бесед с собой, диалогов с товарищами, с преподавателем.

3 Запись лекций ведется в произвольной форме. Это может быть стиль учебной программы (назывные предложения); можно важнейшие мысли выделять цветными фломастерами или применять боковые «фонарики», выделяющие подтемы. При этом форма записи материала зависит от специфики изучаемого предмета; уместны и свои краткие пояснения к записям. Запись лекции лучше вести в сжатой форме, короткими и четкими фразами.


4 Запись лекции помогает сосредоточить внимание на главном, в ходе самой лекции продумать и осмыслить услышанное, осознать план и логику изложения материала преподавателем. Такая работа нередко, особенно поначалу, вызывает трудности у студентов: некоторые стремятся записывать все дословно, другие пишут отрывочно, у третьих запись получается хаотическая.

Чтобы избежать этих ошибок, целесообразно придерживаться следующих правил: после записи ориентирующих и направляющих внимание данных (тема, цель, план лекции, рекомендованная литература) важно попытаться проследить, как они

	МИНОБРНАУКИ РОССИИ Федеральное государственное бюджетное образовательное учреждение высшего образования «Челябинский государственный университет» (ФГБОУ ВО «ЧелГУ»)		
	Костанайский филиал Кафедра экономики		
Методические рекомендации для подготовки к занятиям лекционного, семинарского типа и к самостоятельной работе студентов по дисциплине (модулю) «Производственный менеджмент» по основной профессиональной образовательной программе высшего образования – программе бакалавриата «Экономика и финансы» по направлению подготовки 38.03.01 Экономика			
Версия документа - 1	стр. 14 из 28	Первый экземпляр _____	КОПИЯ № _____

раскрываются в содержании, подкрепляются формулировками, доказательствами, а затем и выводами;· записывать следует основные положения и доказывающие их аргументы, наиболее яркие примеры и факты, поставленные преподавателем вопросы для самостоятельной проработки;· стремиться к четкости записи, ее последовательности, выделяя темы и подтемы, вопросы и подвопросы, используя цифровую и буквенную нумерацию (римские и арабские цифры, большие и малые буквы), красные строки, выделение абзацев, подчеркивание главного;· каждому студенту полезно выработать свою систему сокращений, в которой он мог бы разобраться легко и безошибочно;· необходимо выполнять систематические возвращения к предыдущим текстам. Даже отлично записанная лекция предполагает дальнейшую самостоятельную работу над ней (глубокое осмысление ее содержания, логической структуры, выводов). Особенно важно в процессе самостоятельной работы над лекцией выделить новый понятийный аппарат, уяснить суть новых понятий, при необходимости обратиться к словарям и другим источникам, заодно устранив неточности в записях.


Работа над лекцией стимулирует самостоятельный поиск ответов на самые различные вопросы: над какими понятиями следует поработать, какие обобщения сделать, какой дополнительный материал привлечь.

 МИНОБРНАУКИ РОССИИ Федеральное государственное бюджетное образовательное учреждение высшего образования «Челябинский государственный университет» (ФГБОУ ВО «ЧелГУ») Костанайский филиал Кафедра экономики			
Методические рекомендации для подготовки к занятиям лекционного, семинарского типа и к самостоятельной работе студентов по дисциплине (модулю) «Производственный менеджмент» по основной профессиональной образовательной программе высшего образования – программе бакалавриата «Экономика и финансы» по направлению подготовки 38.03.01 Экономика			
Версия документа - 1	стр. 15 из 28	Первый экземпляр _____	КОПИЯ № _____

## Рекомендации студентам по подготовке к практическим занятиям и занятиям семинарского типа

### Содержание практических занятий и занятий семинарского типа по дисциплине «Производственный менеджмент»

Тема занятия и вопросы, подлежащие рассмотрению в ходе подготовки к занятию	Оценочные средства
<b>Тема 1. Введение в производственный менеджмент</b> 1. Характеристика производственной системы предприятия 2. Цель, задачи и функции управления производством 3. Основные категории производственного менеджмента 4. Понятие и характеристика предприятия 5. Организационная структура управления предприятием 6. Организационно – правовые формы предприятий	устный опрос
<b>Тема 1. Введение в производственный менеджмент</b> 1. Предприятие как хозяйствующий субъект (взаимосвязь участников рыночных отношений, классификация рынков, интересы основных участников рынка, внешняя среда предприятия) 2. Бизнес – процессы 3. Функции управления предприятием 4. Коммуникационная деятельность предприятия	устный опрос, тестовые задания
<b>Тема 2. Производственные процессы и их организация</b> 1. Операционный цикл 2. Технологический цикл 3. Производственный цикл 4. Принципы организации производственных процессов 5. Типы организации производства 6. Производственная структура предприятия 7. Размещение предприятий 8. Специализация и диверсификация производства 9. Кооперирование производства 10. Концентрация производства 11. Комбинирование производства	устный опрос, доклад
<b>Тема 3. Организация и обеспечение основного производства</b> 1. Задачи энергетического хозяйства, виды энергии, структура энергетического хозяйства 2. Планирование энергоснабжения предприятия (привести пример расчета) 3. Задачи транспортного хозяйства, классификация транспортных средств, структура транспортного цеха 4. Организация транспортного обслуживания	задачи, тестовые задания
<b>Тема 4. Производственная мощность и её использование</b> 1. Понятие и порядок определения производственной мощности предприятия 2. Информация и данные, необходимые для определения производственной мощности 3. Этапы разработки производственной программы (плана производства)	устный опрос, задачи
<b>Тема 5. Основы производственного планирования. Оперативное управление производством</b> 1. Задачи, виды и принципы планирования 2. Бизнес планирование на предприятии 3. Разработка производственной программы 4. Календарное планирование	устный опрос, тестовые задания
<b>Тема 6. Управление логистическими процессами на предприятии</b> 1. Закупочная логистика	устный опрос, тестовые задания

 МИНОБРНАУКИ РОССИИ Федеральное государственное бюджетное образовательное учреждение высшего образования «Челябинский государственный университет» (ФГБОУ ВО «ЧелГУ») Костанайский филиал Кафедра экономики			
Методические рекомендации для подготовки к занятиям лекционного, семинарского типа и к самостоятельной работе студентов по дисциплине (модулю) «Производственный менеджмент» по основной профессиональной образовательной программе высшего образования – программе бакалавриата «Экономика и финансы» по направлению подготовки 38.03.01 Экономика			
Версия документа - 1	стр. 16 из 28	Первый экземпляр _____	КОПИЯ № _____


2.Производственная логистика 3.Сбытовая логистика 4.Складская логистика 5.Транспортная логистика 6.Информационная логистика 7.Логистика запасов	
<b>Тема 7. Организация труда и его оплаты</b> 1. Структура персонала промышленного предприятия 2. Кадровая политика предприятия и планирование численности персонала 3. Развитие трудового потенциала предприятия 4. Количественная характеристика трудовых ресурсов 5. Методы расчета расстановочной явочной численности рабочих 6. Принципы организации оплаты труда на предприятии	устный опрос, задачи
<b>Тема 7. Организация труда и его оплаты</b> 1. Тарифная система оплаты труда 2. Бестарифная система оплаты труда 3. Выбор системы и формы оплаты труда 4. Основные системы оплаты труда за рубежом 5. Стимулирование труда персонала	устный опрос, тестовые задания
<b>Тема 8. Анализ результатов производственной хозяйственной деятельности</b> 1. Анализ технического состояния основных средств (коэффициент износа, годности, обновления, выбытия) на примере конкретного предприятия провести анализ данных показателей 2. Анализ фондоотдачи и фондоемкости. На примере конкретного предприятия провести анализ данных показателей 3. Анализ использования рабочих машин и оборудования, (на примере конкретного предприятия). 4. Анализ использования предметов труда 5. Анализ обеспеченности трудовыми ресурсами	устный опрос, задачи
<b>Тема 9. Оценка конечных результатов производственно-хозяйственной деятельности предприятия</b> 1. Теория эффективной конкуренции 2. Параметры конкурентоспособности 3. Факторы повышения конкурентоспособности продукции	задачи

Практические занятия – это форма обучения в вузе, предполагающая коллективную проработку тем учебной дисциплины, которые являются сложными для усвоения и при том наиболее значимыми для обеспечения качества профессиональной подготовки студента.

При подготовке к практическому занятию студент должен проанализировать тему и план занятия, ознакомиться с основными проблемами, вынесенными на обсуждение. Рекомендуется внимательно прочитать материал по теме, данный преподавателем на лекции. Также необходимо изучить рекомендованную литературу по теме. Важно, чтобы студент умел сопоставлять источники и продумывать изучаемый материал. При этом важно делать конспекты прочитанного или отдельные записи, которые понадобятся при подготовке к практическому (семинарскому) занятию.

При подготовке к занятию необходимо надежно усвоить основные понятия и категории по теме. Студент должен выписать и раскрыть (в 1-2 предложениях) содержание основных понятий и категорий в тетради для самостоятельной подготовки.



 МИНОБРНАУКИ РОССИИ Федеральное государственное бюджетное образовательное учреждение высшего образования «Челябинский государственный университет» (ФГБОУ ВО «ЧелГУ») Костанайский филиал Кафедра экономики			
Методические рекомендации для подготовки к занятиям лекционного, семинарского типа и к самостоятельной работе студентов по дисциплине (модулю) «Производственный менеджмент» по основной профессиональной образовательной программе высшего образования – программе бакалавриата «Экономика и финансы» по направлению подготовки 38.03.01 Экономика			
Версия документа - 1	стр. 17 из 28	Первый экземпляр _____	КОПИЯ № _____

Одним из этапов подготовки к практическому занятию является выполнение письменных заданий для самостоятельной подготовки по теме. Задания выполняются разборчивым почерком в отдельно заведенной для этих целей тетради. Записи имеют первостепенное значение для самостоятельной работы студентов. Они помогают понять построение изучаемого материала, выделить основные положения, проследить их логику и тем самым проникнуть в творческое сознание автора. Ведение записей способствует превращению чтения в активный процесс, мобилизует, наряду со зрительной, и моторную память. Следует помнить: у студента, систематически ведущего записи, создается свой индивидуальный фонд подсобных материалов для быстрого повторения прочитанного, для мобилизации накопленных знаний. Особенно важны и полезны записи тогда, когда в них находят отражение мысли, возникшие при самостоятельной работе.

Результаты конспектирования могут быть представлены в различных формах: план (простой и развернутый), выписки, тезисы.

В ходе подготовке к практическому занятию студенты могут создавать наглядный информационный материал с помощью мультимедийной компьютерной программы PowerPoint. Этот вид работы требует координации навыков студента по сбору, систематизации, переработке информации, оформления её в виде подборки материалов, кратко отражающих основные вопросы изучаемой темы, в электронном виде.

Также при подготовке к практическому занятию можно информацию представить в виде схем, иллюстраций (рисунков), графиков, диаграмм, являющимися простыми видами графического способа отображения информации. Целью использования такого способа является развитие умения студента выделять главные элементы, устанавливать между ними соотношение, отслеживать ход развития, изменения какого-либо процесса, явления, структурирование и систематизация информация и т. д.


Если во время подготовки к занятию необходимо материал представить в виде сводных (обобщающих) или сравнительных таблиц, то ее необходимо строить на основании функциональных зависимостей каких-либо данных, показателей, явлений и событий. При составлении и заполнении главными требованиями являются четкость формулировок и полнота ответа.

При достаточности подготовки студент может самостоятельно определить степень своей готовности к занятию, ответив (устно) на вопросы для самоконтроля по теме.

На основании изученного материала, студент должен уметь формулировать свое мнение по каждому вопросу темы и аргументированно его обосновывать, если:

- задание связано с необходимостью формулирования и аргументации собственной позиции по какому-либо вопросу, то ответ не должен быть чрезмерно кратким или, тем более, односложным. Необходимо давать развернутую и убедительную (со ссылками на источники) аргументацию, по возможности – превосходить и опровергать контрдоводы оппонентов;

- задание предполагает сравнение следует продемонстрировать навыки сравнительно-экономического анализа (умение правильно ставить цель сравнения, определять объекты, источники и критерии, сопоставлять выявленные объекты, находить их сходства и различия, формулировать выводы);

 МИНОБРНАУКИ РОССИИ Федеральное государственное бюджетное образовательное учреждение высшего образования «Челябинский государственный университет» (ФГБОУ ВО «ЧелГУ») Костанайский филиал Кафедра экономики			
Методические рекомендации для подготовки к занятиям лекционного, семинарского типа и к самостоятельной работе студентов по дисциплине (модулю) «Производственный менеджмент» по основной профессиональной образовательной программе высшего образования – программе бакалавриата «Экономика и финансы» по направлению подготовки 38.03.01 Экономика			
Версия документа - 1	стр. 18 из 28	Первый экземпляр _____	КОПИЯ № _____

- при необходимости решения задач (ситуаций), заданных в качестве домашнего задания необходимо оценивать факты и обстоятельства, устанавливать источники регулирования, анализировать правовые акты, применять положения в правовых актах к фактам и обстоятельствам и на этой основе разрешать поставленные вопросы и проблемы, а также обосновывать управленческие решения с учетом особенностей их регулирования.

Если программой дисциплины предусмотрено выполнение практического задания, то его необходимо выполнить с учетом предложенной инструкции (устно или письменно). Все новые понятия по изучаемой теме необходимо выучить наизусть и внести в глоссарий, который целесообразно вести с самого начала изучения курса. Практические задания чаще всего представляют собой образцы задач, примеров и тестов, разобранных в аудитории. Для самостоятельного выполнения требуется, чтобы студент овладел показанными методами решения. Основной формой упражнений по большинству читаемой дисциплины являются задачи и примеры. Важно помнить, что решение каждой задачи или примера нужно стараться довести до конца. По нерешенным или не до конца понятым задачам обязательно проводятся консультации преподавателя.

Во время занятия следует вести себя вежливо и тактично, не нарушать дисциплину, не отвлекать других студентов от восприятия материала. Опоздания на занятия допускаются только по уважительной причине.

Содержание занятий семинарского типа, их тематика, рекомендуемая литература, цель и задачи ее изучения сообщаются преподавателем на вводных занятиях или в методических указаниях по данной дисциплине.


Прежде чем приступить к изучению темы, необходимо прокомментировать основные вопросы плана семинара. Такой подход, помогает быстро находить нужный материал к каждому из вопросов, не задерживаясь на второстепенном.

Подготовку к занятию семинарского типа надо начинать с изучения рекомендованной литературы. Необходимо помнить, что на лекции обычно рассматривается не весь материал, а только его часть. Остальная его часть восполняется в процессе самостоятельной работы. В связи с этим работа с рекомендованной литературой обязательна. Особое внимание при этом необходимо обратить на содержание основных положений и выводов, объяснение явлений и фактов, уяснение практического приложения рассматриваемых теоретических вопросов. В процессе этой работы необходимо стремиться понять и запомнить основные положения рассматриваемого материала, примеры, поясняющие его, а также разобраться в иллюстративном материале.

Заканчивать подготовку следует составлением плана (конспекта) по изучаемому материалу (вопросу). Это позволяет составить концентрированное, сжатое представление по изучаемым вопросам.

В процессе подготовки к занятиям рекомендуется взаимное обсуждение материала, во время которого закрепляются знания, а также приобретает практика в изложении и разъяснении полученных знаний, развивается речь.

При необходимости следует обращаться за консультацией к преподавателю. Идя на консультацию, необходимо хорошо продумать вопросы, которые требуют разъяснения.

	МИНОБРНАУКИ РОССИИ Федеральное государственное бюджетное образовательное учреждение высшего образования «Челябинский государственный университет» (ФГБОУ ВО «ЧелГУ»)		
	Костанайский филиал Кафедра экономики		
Методические рекомендации для подготовки к занятиям лекционного, семинарского типа и к самостоятельной работе студентов по дисциплине (модулю) «Производственный менеджмент» по основной профессиональной образовательной программе высшего образования – программе бакалавриата «Экономика и финансы» по направлению подготовки 38.03.01 Экономика			
Версия документа - 1	стр. 19 из 28	Первый экземпляр _____	КОПИЯ № _____

### Рекомендации по подготовке к устному опросу:

Подготовка к устному опросу проводится в ходе самостоятельной работы студентов и включает в себя повторение пройденного материала по вопросам предстоящего опроса. Для успешной подготовки к опросу, помимо основного материала, студент должен изучить дополнительную рекомендованную литературу и информацию по теме, в том числе с использованием Интернет-ресурсов. В среднем, подготовка к устному опросу по одному семинарскому занятию занимает от 2 до 3 часов в зависимости от сложности темы и особенностей организации студентом своей самостоятельной работы. Опрос предполагает устный ответ студента на один основной и несколько дополнительных вопросов преподавателя. Ответ студента должен представлять собой развёрнутое, связанное, логически выстроенное сообщение. При выставлении оценки преподаватель учитывает правильность ответа по содержанию, его последовательность, самостоятельность суждений и выводов, умение связывать теоретические положения с практикой, в том числе и с будущей профессиональной деятельностью.

В ходе подготовке к устному опросу необходимо надёжно усвоить основные понятия и категории по теме. Студент должен выписать и раскрыть (в 1-2 предложениях) содержание основных понятий и категорий в тетради для самостоятельной подготовки. Ведение записей способствует превращению чтения в активный процесс, мобилизует, наряду со зрительной, и моторную память. Следует помнить: у студента, систематически ведущего записи, создается свой индивидуальный фонд подсобных материалов для быстрого повторения прочитанного, для мобилизации накопленных знаний. Особенно важны и полезны записи тогда, когда в них находят отражение мысли, возникшие при самостоятельной работе.


### Рекомендации по подготовке доклада:

Доклад – публичное сообщение, представляющее собой развёрнутое изложение определённой темы.

Этапы подготовки доклада:

1. Определение цели доклада.
2. Подбор необходимого материала, определяющего содержание доклада.
3. Составление плана доклада, распределение собранного материала в необходимой логической последовательности.
4. Общее знакомство с литературой и выделение среди источников главного.
5. Уточнение плана, отбор материала к каждому пункту плана.
6. Композиционное оформление доклада.
7. Заучивание, запоминание текста доклада, подготовки тезисов выступления.
8. Выступление с докладом.
9. Обсуждение доклада.
10. Оценивание доклада

Композиционное оформление доклада – это его реальная речевая внешняя структура, в ней отражается соотношение частей выступления по их цели, стилистическим особенностям, по объёму, сочетанию рациональных и эмоциональных

	МИНОБРНАУКИ РОССИИ Федеральное государственное бюджетное образовательное учреждение высшего образования «Челябинский государственный университет» (ФГБОУ ВО «ЧелГУ»)		
	Костанайский филиал Кафедра экономики		
Методические рекомендации для подготовки к занятиям лекционного, семинарского типа и к самостоятельной работе студентов по дисциплине (модулю) «Производственный менеджмент» по основной профессиональной образовательной программе высшего образования – программе бакалавриата «Экономика и финансы» по направлению подготовки 38.03.01 Экономика			
Версия документа - 1	стр. 20 из 28	Первый экземпляр _____	КОПИЯ № _____

моментов, как правило, элементами композиции доклада являются: вступление, определение предмета выступления, изложение (опровержение), заключение.

Выступление состоит из следующих частей:

1. Вступление помогает обеспечить успех выступления по любой тематике.

Вступление должно содержать:

- название доклада;
- сообщение основной идеи;
- современную оценку предмета изложения;
- краткое перечисление рассматриваемых вопросов;
- интересную для слушателей форму изложения;
- акцентирование оригинальности подхода

2. Основная часть, в которой выступающий должен раскрыть суть темы, обычно строится по принципу отчёта. Задача основной части: представить достаточно данных для того, чтобы слушатели заинтересовались темой и захотели ознакомиться с материалами.

3. Заключение - это чёткое обобщение и краткие выводы по излагаемой теме.

По желанию студента доклад может сопровождаться демонстрационным материалом в виде схем, иллюстраций (рисунков), графиков, диаграмм, являющимися простыми видами графического способа отображения информации, а также подготовка слайд-презентаций.

Презентация.


Объем – не менее 10 слайдов. 1-й – тема, ФИО студента, год издания. 2-й – содержание, 3-4-й – введение: кратко - актуальность, цели, задачи, объект и предмет исследования, теоретическая, нормативная и эмпирическая основа, методологическая основа, структура работы, с 5-го - основная часть (текст) со схемами, таблицами, диаграммами, картинками, фото, статистическими данными и т.д. Заключение: краткие выводы по работе. (1-2 слайда). Список использованных источников – весь. (1-2 слайда). Сноски не нужны. Последний слайд указывает на логическое завершение работы: Спасибо за внимание! или Благодарим за внимание!

Рекомендации по подготовке презентации:

- не перегружать слайд информацией. Рекомендуется писать на одном слайде не более тридцати слов;
- шире использовать графическую информацию - там, где можно заменить текст рисунком, это следует делать;
- не следует перегружать аудиторию слишком частой сменой слайдов. На 20 минут выступления должно приходиться не более 7 слайдов;
- на одном слайде нельзя использовать более 3 шрифтов. При этом курсив и жирный являются в этом случае отдельными шрифтами. Слайды не должны содержать тот текст, который проговаривается устно.

Рекомендации по подготовке к решению задач:

Для подготовки к решению задач по теме, необходимо изучить теоретические основы темы в рамках указанных вопросов, выписать в тетрадь все формулы для расчёта

	МИНОБРНАУКИ РОССИИ Федеральное государственное бюджетное образовательное учреждение высшего образования «Челябинский государственный университет» (ФГБОУ ВО «ЧелГУ»)		
	Костанайский филиал Кафедра экономики		
Методические рекомендации для подготовки к занятиям лекционного, семинарского типа и к самостоятельной работе студентов по дисциплине (модулю) «Производственный менеджмент» по основной профессиональной образовательной программе высшего образования – программе бакалавриата «Экономика и финансы» по направлению подготовки 38.03.01 Экономика			
Версия документа - 1	стр. 21 из 28	Первый экземпляр _____	КОПИЯ № _____

основных показателей, разобраться со значениями состава показателей в формуле, запомнить формулы расчёта основных показателей.

Рекомендации по подготовке к решению тестовых заданий:

Тестовые задания предусматривают закрепление теоретических знаний, полученных студентом во время занятий по данной дисциплине. Их назначение – углубить знания студентов по отдельным вопросам, систематизировать полученные знания, выявить умение проверять свои знания в работе с конкретными материалами.

Перед выполнением тестовых заданий надо ознакомиться с сущностью вопросов выбранной темы в современной учебной и научной литературе, в том числе в периодических изданиях. Материалы нужно подбирать так, чтобы все теоретические вопросы темы были раскрыты (можно использовать актуальный зарубежный опыт). При подготовке к решению тестовых заданий необходимо использовать нормативно-правовую документацию по выбранной проблеме.

Выполнение тестовых заданий подразумевает и решение задач в целях закрепления теоретических навыков. В тестах предусмотрены задачи различных типов: закрытые тесты, в которых нужно выбрать один верный вариант ответа из представленных, выбрать несколько вариантов, задания на сопоставление; а также открытые тесты, где предстоит рассчитать результат самостоятельно, заполнить пропуск. В закрытых вопросах в формулировке задания может быть указано «выберите несколько вариантов ответа», в противном случае в задании один верный вариант ответа.

При самостоятельной подготовке к тестированию студенту необходимо:

а) готовясь к тестированию, проработайте информационный материал по дисциплине. Проконсультируйтесь с преподавателем по вопросу выбора учебной литературы;


б) четко выясните все условия тестирования заранее. Вы должны знать, сколько тестов Вам будет предложено, сколько времени отводится на тестирование, какова система оценки результатов и т.д.

в) приступая к работе с тестами, внимательно и до конца прочтите вопрос и предлагаемые варианты ответов. Выберите правильные (их может быть несколько). На отдельном листке ответов выпишите цифру вопроса и буквы, соответствующие правильным ответам;

г) в процессе решения желательно применять несколько подходов в решении задания. Это позволяет максимально гибко оперировать методами решения, находя каждый раз оптимальный вариант.

д) если Вы встретили чрезвычайно трудный для Вас вопрос, не тратьте много времени на него. Переходите к другим тестам. Вернитесь к трудному вопросу в конце.

е) обязательно оставьте время для проверки ответов, чтобы избежать механических ошибок.

	МИНОБРНАУКИ РОССИИ Федеральное государственное бюджетное образовательное учреждение высшего образования «Челябинский государственный университет» (ФГБОУ ВО «ЧелГУ»)		
	Костанайский филиал Кафедра экономики		
Методические рекомендации для подготовки к занятиям лекционного, семинарского типа и к самостоятельной работе студентов по дисциплине (модулю) «Производственный менеджмент» по основной профессиональной образовательной программе высшего образования – программе бакалавриата «Экономика и финансы» по направлению подготовки 38.03.01 Экономика			
Версия документа - 1	стр. 22 из 28	Первый экземпляр _____	КОПИЯ № _____


**Рекомендации по выполнению самостоятельной работы студентов  
Содержание самостоятельной работы студентов по дисциплине  
«Производственный менеджмент»**

Тема самостоятельной работы и вопросы, подлежащие рассмотрению в ходе её выполнения	Оценочные средства
<b>Тема 1. Введение в производственный менеджмент</b> 1. Прогрессивные идеи и положения выдвинутые Ф Тейлором. 2. Графики Ганта в промышленности 3. Принципы производительности по Г. Эмерсону	структурно-логические схемы
<b>Тема 2. Производственные процессы и их организация</b> 1. Методические проблемы составления производственных расписаний 2. Основные методики составления производственных расписаний	конспект
<b>Тема 3. Организация и обеспечение основного производства</b> 1. Особенности стратегии процесса в сервисе 2. Различные формы взаимодействия покупателя и услуги	структурно-логические схемы
<b>Тема 4. Производственная мощность и её использование</b> 1. Иерархическая структура производственной мощности предприятия 2. Особенности расчета производственной мощности оборудования станочного типа и периодического действия 3. Методика расчета пропускной способности производственных площадей	структурно-логические схемы
<b>Тема 5. Основы производственного планирования. Оперативное управление производством</b> 1. Методы разработки производственной программы 2. Методы контроля производственной программы	конспект
<b>Тема 6. Управление логистическими процессами на предприятии</b> 1. Организация и управление складским хозяйством 2. Организация транспортного хозяйства предприятия	кроссворд
<b>Тема 7. Организация труда и его оплаты</b> 1. Методы изучения затрат рабочего времени 2. Техническое нормирование труда	кроссворд
<b>Тема 8. Анализ результатов производственной хозяйственной деятельности</b> 1. Сущность экономического анализа 2. Методы экономического анализа	структурно-логические схемы
<b>Тема 9. Оценка конечных результатов производственно-хозяйственной деятельности предприятия</b> 1. Понятие сравнимая товарная продукция 2. Методика анализа издержек на всю выпущенную продукцию	конспект

Среди основных видов самостоятельной работы студентов традиционно выделяют: подготовка к лекциям, семинарским и практическим занятиям, зачетам и экзаменам; подготовка и выполнение презентаций с докладами, написание рефератов, выполнение лабораторных и контрольных работ, написание эссе; решение кейсов и ситуационных задач; написание научных статей и др.

*Аудиторная самостоятельная работа студентов* – это планируемая учебная работа студентов, которая проводится как вне основных часов, так и в часы занятий непосредственно студентом, но организуется и контролируется преподавателем.

Подготовку к каждому лекционному занятию студент должен начать с

 МИНОБРНАУКИ РОССИИ Федеральное государственное бюджетное образовательное учреждение высшего образования «Челябинский государственный университет» (ФГБОУ ВО «ЧелГУ») Костанайский филиал Кафедра экономики			
Методические рекомендации для подготовки к занятиям лекционного, семинарского типа и к самостоятельной работе студентов по дисциплине (модулю) «Производственный менеджмент» по основной профессиональной образовательной программе высшего образования – программе бакалавриата «Экономика и финансы» по направлению подготовки 38.03.01 Экономика			
Версия документа - 1	стр. 23 из 28	Первый экземпляр _____	КОПИЯ № _____

ознакомления с планом лекции, который отражает содержание предложенной темы. Затем необходимо изучить литературные источники, которые раскрывают содержание вопросов темы, а также основной понятийный аппарат.

Подготовку к каждому занятию семинарского типа каждый студент должен начать с ознакомления с планом занятия, который отражает содержание предложенной темы. Тщательное продумывание и изучение вопросов плана основывается на проработке текущего материала лекции, а затем изучения обязательной и дополнительной литературы, рекомендованную к данной теме. На основе индивидуальных предпочтений студенту необходимо самостоятельно выбрать тему доклада по проблеме семинара и по возможности подготовить по нему презентацию.

Все новые понятия по изучаемой теме необходимо выучить наизусть и внести в глоссарий, который целесообразно вести с самого начала изучения курса. Результат такой работы должен проявиться в способности студента свободно ответить на теоретические вопросы семинара, его выступлении и участии в коллективном обсуждении вопросов изучаемой темы, правильном выполнении практических заданий и контрольных работ.


*Внеаудиторная самостоятельная работа студентов* – это планируемая учебная, учебно-исследовательская и (или) научно-исследовательская работа студентов, выполняемая во внеаудиторное время по заданию и при методическом руководстве преподавателя, но без его непосредственного участия.

По дисциплине «Производственный менеджмент» основными оценочными средствами СРС является подготовка конспекта и разработка структурно-логической схемы, разработка кроссворда.

#### Методические рекомендации по составлению конспекта в рамках СРС:

Составление конспекта представляет собой вид внеаудиторной самостоятельной работы студента по созданию обзора информации, содержащейся в объекте конспектирования, в более краткой форме. В конспекте должны быть отражены основные принципиальные положения источника, то новое, что внес его автор, основные методологические положения работы, аргументы, этапы доказательства и выводы. Ценность конспекта значительно повышается, если студент излагает мысли своими словами, в лаконичной форме. Конспект должен начинаться с указания реквизитов источника (фамилии автора, полного наименования работы, места и года издания). Особо значимые места, примеры выделяются цветным подчеркиванием, взятием в рамку, пометками на полях, чтобы акцентировать на них внимание и прочнее запомнить. Также можно использовать методы графического представления информации (схемы, графики, таблицы, диаграммы). Работа выполняется письменно. Озвучиванию подлежат главные положения и выводы работы в виде краткого устного сообщения (3-4 мин) в рамках практических занятий. Контроль может проводиться и в виде проверки конспектов преподавателем.

Рекомендации студенту: прочитать материал источника, выбрать главное и второстепенное; установить логическую связь между элементами темы; записывать только то, что хорошо уяснил; выделять ключевые слова и понятия; заменять сложные развернутые обороты текста более лаконичными (свертывание); ту информацию, которую

	МИНОБРНАУКИ РОССИИ Федеральное государственное бюджетное образовательное учреждение высшего образования «Челябинский государственный университет» (ФГБОУ ВО «ЧелГУ»)		
	Костанайский филиал Кафедра экономики		
Методические рекомендации для подготовки к занятиям лекционного, семинарского типа и к самостоятельной работе студентов по дисциплине (модулю) «Производственный менеджмент» по основной профессиональной образовательной программе высшего образования – программе бакалавриата «Экономика и финансы» по направлению подготовки 38.03.01 Экономика			
Версия документа - 1	стр. 24 из 28	Первый экземпляр _____	КОПИЯ № _____

можно представить схематически, необходимо разработать авторские схемы; разработать и применять свою систему условных сокращений.

Методические рекомендации по разработке структурно-логических схем:

Структурно-логическая схема (СЛС) – графическая модель, отражающая основное содержание отдельных тем или разделов изучаемой дисциплины.

Структурно-логическая схема содержит ключевые понятия, фразы, формулы, иллюстрации, расположенные в определенной логической последовательности, позволяющей представить изучаемый объект в целостном виде. В процессе разработки СЛС учебная информация обобщается, структурируется и, при необходимости, кодируется для того, чтобы наглядно раскрыть связи, как в рамках отдельной темы, так и между смежными темами. Структурно-логическая схема содержит ключевые понятия, фразы, формулы, иллюстрации, расположенные в определенной логической последовательности, позволяющей представить изучаемый объект в целостном виде. В процессе разработки СЛС учебная информация обобщается, структурируется и, при необходимости, кодируется для того, чтобы наглядно раскрыть связи, как в рамках отдельной темы, так и между смежными темами.

При составлении структурно-логических схем естественнонаучных теорий студенты выделяют ключевые понятия теории; выявляют причинно-следственные смысловые и аналитические связи между ними; определяют виды симметрий, этапы эволюции, область применимости теорий.

Структура деятельности студента по составлению СЛС включает в себя следующие действия:

- 1) определить назначение СЛС и содержание информационного блока, для которого должна быть составлена СЛС;
- 2) выделить совокупность наиболее существенных и значимых элементов информационного блока, необходимых для его целостного охвата;
- 3) определить логическую последовательность предъявления элементов информационного блока; выбрать вариант оформления СЛС;
- 4) сконструировать СЛС.

Методические рекомендации по разработке кроссворда:

Кроссворд (англ. Crossword - пересечение слов (крестословица)) - самая распространённая в мире игра со словами. Существует множество периодических изданий, специализирующихся на кроссвордах, их также часто печатают в неспециализированных печатных СМИ.


Кроссворд – игра-задача, в которой фигура из рядов пустых клеток заполняется перекрещивающимися словами со значениями, заданными по условиям игры.

Этапы работы над составлением кроссворда:

1 этап – проектировочный. Обсуждение темы, содержания, этапы работы над предстоящим проектом, методы исследования, способы оформления результатов и формы их предъявления. Учащиеся овладевают умениями и навыками работы с информационными потоками на основе информационных технологий.

2 этап – содержательный.



	МИНОБРНАУКИ РОССИИ Федеральное государственное бюджетное образовательное учреждение высшего образования «Челябинский государственный университет» (ФГБОУ ВО «ЧелГУ») Костанайский филиал Кафедра экономики		
	Методические рекомендации для подготовки к занятиям лекционного, семинарского типа и к самостоятельной работе студентов по дисциплине (модулю) «Производственный менеджмент» по основной профессиональной образовательной программе высшего образования – программе бакалавриата «Экономика и финансы» по направлению подготовки 38.03.01 Экономика		
Версия документа - 1	стр. 25 из 28	Первый экземпляр _____	КОПИЯ № _____

В процессе работы учащиеся:

- просматривают и изучают необходимый материал, как в лекциях, так и в дополнительных источниках информации;
- составляют список слов отдельно по направлениям;
- составляют вопросы к отобранным словам;
- проверяют орфографию текста, соответствие нумерации;
- оформляют готовый кроссворд.

3 этап – оценочно-результативный. На этом этапе учащиеся представляют свой проект перед зрителями, студентами своей группы, причём каждый раз форма представления может меняться. Один из вариантов – домашнее задание, или же использование кроссворда в ходе урока.

Общие требования при составлении кроссвордов:

При составлении кроссвордов необходимо придерживаться принципов наглядности и доступности:

- не допускается наличие «плашек» (незаполненных клеток) в сетке кроссворда;
- не допускаются случайные буквосочетания и пересечения;
- загаданные слова должны быть именами существительными в именительном падеже единственного числа;
- двухбуквенные слова должны иметь два пересечения;
- трехбуквенные слова должны иметь не менее двух пересечений;
- не допускаются аббревиатуры (ЗиЛ и т.д.), сокращения (детдом и др.);
- не рекомендуется большое количество двухбуквенных слов;
- все тексты должны быть написаны разборчиво, желательно отпечатаны.

Требования к оформлению:

- на каждом листе должна быть фамилия автора, а также название данного кроссворда;


- рисунок кроссворда должен быть четким;
- сетки всех кроссвордов должны быть выполнены в двух экземплярах:

1-й экз. - с заполненными словами;

2-й экз. - только с цифрами позиций.

Ответы на кроссворд. Ответы публикуются отдельно. Ответы предназначены для проверки правильности решения кроссворда и дают возможность ознакомиться с правильными ответами на нерешенные позиции условий, что способствует решению одной из основных задач разгадывания кроссвордов – повышению эрудиции и увеличению словарного запаса.

Оформление ответов на кроссворды: на отдельном листе.

	МИНОБРНАУКИ РОССИИ Федеральное государственное бюджетное образовательное учреждение высшего образования «Челябинский государственный университет» (ФГБОУ ВО «ЧелГУ»)		
	Костанайский филиал Кафедра экономики		
Методические рекомендации для подготовки к занятиям лекционного, семинарского типа и к самостоятельной работе студентов по дисциплине (модулю) «Производственный менеджмент» по основной профессиональной образовательной программе высшего образования – программе бакалавриата «Экономика и финансы» по направлению подготовки 38.03.01 Экономика			
Версия документа - 1	стр. 26 из 28	Первый экземпляр _____	КОПИЯ № _____

## Рекомендации студентам по изучению рекомендованной литературы

При подготовке и усвоении материала занятий лекционного типа следует обращаться к рекомендациям преподавателя, а также осуществлять самостоятельный подбор необходимых источников.

Рекомендуемая литература приводится в рабочей программе дисциплины «Производственный менеджмент» и должна быть использована только из библиотеки Костанайского филиала ФГБОУ «ЧелГУ» и электронных библиотечных систем.

Перечень профессиональных баз данных и информационных справочных систем для изучения дисциплины «Производственный менеджмент»:

1 Научно-электронная библиотека eLibrary [Электронный ресурс]. – URL: <http://elibrary.ru/defaultx.asp>

2 Электронно-библиотечная система «ЛАНЬ» URL: <http://e.lanbook.com/>

3 Электронно-библиотечная система «Университетская библиотека онлайн» [Электронный ресурс]. – URL: [http://biblioclub.ru/index.php?page=main\\_ub\\_red](http://biblioclub.ru/index.php?page=main_ub_red)

4 Электронно-библиотечная система «Юрайт» [Электронный ресурс]. – URL: <https://urait.ru>

5 Справочно-правовая система «Гарант» [Электронный ресурс]. – URL: <https://internet.garant.ru/>


Студентам рекомендуется получить в библиотеке учебную литературу по дисциплине, а также использовать электронные системы, имеющиеся в доступе на сайте филиала.

При работе с литературой следует учитывать, что в большинстве учебников и книг делаются ссылки, сноски на другие литературные источники, приводится список литературы по раскрываемой в источнике проблеме.

Однако найти нужную статью или книгу – это только одна проблема профессиональной подготовки студента, другая заключается в том, чтобы суметь быстро прочитать и осмыслить содержащуюся в них информацию.

Для полноценной подготовки к занятиям чтения учебника крайне недостаточно – в учебных пособиях излагаются только принципиальные основы, в то время как в монографиях и статьях на ту или иную тему поднимаемый вопрос рассматривается с разных ракурсов или ракурса одного, но в любом случае достаточно подробно и глубоко. Тем не менее, для того, чтобы должным образом сориентироваться в сути задания, сначала следует ознакомиться с соответствующим текстом учебника – вне зависимости от того, предусмотрена ли лекция в дополнение к данному занятию или нет. Оценив задание, выбрав тот или иной сюжет, и подобрав соответствующую литературу, можно приступать собственно к подготовке к занятию.


Работа над литературой состоит из трёх этапов – чтения работы, её конспектирования, заключительного обобщения сути изучаемой работы. Прежде, чем браться за конспектирование следует её хотя бы однажды прочитать, чтобы составить о

	МИНОБРНАУКИ РОССИИ Федеральное государственное бюджетное образовательное учреждение высшего образования «Челябинский государственный университет» (ФГБОУ ВО «ЧелГУ») Костанайский филиал Кафедра экономики		
	Методические рекомендации для подготовки к занятиям лекционного, семинарского типа и к самостоятельной работе студентов по дисциплине (модулю) «Производственный менеджмент» по основной профессиональной образовательной программе высшего образования – программе бакалавриата «Экономика и финансы» по направлению подготовки 38.03.01 Экономика		
Версия документа - 1	стр. 27 из 28	Первый экземпляр _____	КОПИЯ № _____

ней предварительное мнение, постараться выделить основную мысль или несколько базовых точек, опираясь на которые можно будет в дальнейшем работать с текстом. Конспектирование в общем виде может быть определено как фиксация основных положений и отличительных черт рассматриваемого труда.

Если программа занятия предусматривает работу с электронным источником, то этой стороне подготовки к занятию следует уделить пристальное внимание. В сущности, разбор электронного источника не отличается от работы с литературой – то же чтение, конспектирование, обобщение. Тщательная подготовка к занятиям имеет определяющее значение: занятие пройдет так, как аудитория подготовилась к его проведению.

В случае возникновения неясных вопросов студент может получить индивидуальную консультацию преподавателя согласно графику консультаций, утвержденному на кафедре.

	МИНОБРНАУКИ РОССИИ Федеральное государственное бюджетное образовательное учреждение высшего образования «Челябинский государственный университет» (ФГБОУ ВО «ЧелГУ»)		
	Костанайский филиал Кафедра экономики		
Методические рекомендации для подготовки к занятиям лекционного, семинарского типа и к самостоятельной работе студентов по дисциплине (модулю) «Производственный менеджмент» по основной профессиональной образовательной программе высшего образования – программе бакалавриата «Экономика и финансы» по направлению подготовки 38.03.01 Экономика			
Версия документа - 1	стр. 28 из 28	Первый экземпляр _____	КОПИЯ № _____

### Список рекомендуемых источников по дисциплине

1. Производственный менеджмент. Теория и практика в 2 ч. Часть 1. : учебник для вузов / И. Н. Иванов [и др.]; ответственный редактор И. Н. Иванов. – Москва: Издательство Юрайт, 2021. – 404 с. – (Высшее образование). – ISBN 978-5-534-00015-3. – Текст: электронный // ЭБС Юрайт [сайт]. – URL: <https://urait.ru/bcode/466198>
2. Производственный менеджмент. Теория и практика в 2 ч. Часть 2. : учебник для вузов / И. Н. Иванов [и др.] ; под редакцией И. Н. Иванова. – Москва: Издательство Юрайт, 2020. – 174 с. – (Высшее образование). – ISBN 978-5-534-00017-7. – Текст: электронный // ЭБС Юрайт [сайт]. – URL: <https://urait.ru/bcode/466201>
3. Производственный менеджмент: учебник и практикум для вузов / Л. С. Леонтьева [и др.]; под редакцией Л. С. Леонтьевой, В. И. Кузнецова. – Москва: Издательство Юрайт, 2020. – 305 с. – (Высшее образование). – ISBN 978-5-534-02469-2. – Текст: электронный // ЭБС Юрайт [сайт]. – URL: <https://urait.ru/bcode/450132>
4. Производственный менеджмент. Практикум : учебное пособие для вузов / И. Н. Иванов [и др.] ; под общей редакцией И. Н. Иванова. – Москва: Издательство Юрайт, 2020. – 362 с. – (Высшее образование). – ISBN 978-5-9916-7600-7. – Текст: электронный // ЭБС Юрайт [сайт]. – URL: <https://urait.ru/bcode/466243>
5. Малюк, В. И. Производственный менеджмент: учебник для вузов / В. И. Малюк. – 2-е изд., испр. – Москва: Издательство Юрайт, 2020. – 249 с. – (Высшее образование). – ISBN 978-5-534-07364-5. – Текст: электронный // ЭБС Юрайт [сайт]. – URL: <https://urait.ru/bcode/453316>

## Отметки о продлении срока действия

Методические рекомендации пролонгированы на 2022 / 2023 учебный год решением учёного совета Костанайского филиала ФГБОУ ВО «ЧелГУ» от «26» мая 2022 г. Протокол № 12
Методические рекомендации пролонгированы на 20__ / 20__ учебный год решением учёного совета Костанайского филиала ФГБОУ ВО «ЧелГУ» от «__» _____ 20__ г. Протокол № ____
Методические рекомендации пролонгированы на 20__ / 20__ учебный год решением учёного совета Костанайского филиала ФГБОУ ВО «ЧелГУ» от «__» _____ 20__ г. Протокол № ____