

Документ подписан простой электронной подписью

Информация о владельце:

ФИО: Тюлегенова Раиса Амиржановна

Должность: Директор

Дата подписания: 27.06.2023 13:31:03

Уникальный программный ключ:

125b8acc44c5368c45bd8abf3dc3ced4a4eed767e8486e18dc8ae8b889439a47

МИНОБРНАУКИ РОССИИ

Федеральное государственное бюджетное образовательное учреждение высшего образования

«Челябинский государственный университет» (ФГБОУ ВО «ЧелГУ»)

Костанайский филиал

Кафедра филологии

Методические рекомендации для подготовки к практическим занятиям и к самостоятельной работе студентов по дисциплине (модулю) «Детская и юношеская литература» по основной профессиональной образовательной программе высшего образования – программе бакалавриата «Русский язык и литература» по направлению подготовки 45.03.01 Филология

Версия документа - 1

стр. 1 из 14

Первый экземпляр _____

КОПИЯ № _____



УТВЕРЖДАЮ

Директор Костанайского филиала
ФГБОУ ВО «ЧелГУ»

Р.А. Тюлегенова
Р.А. Тюлегенова
25.05.2023 г.

**Методические рекомендации для подготовки
к лекционным, практическим занятиям и к самостоятельной работе
студентов**

по дисциплине (модулю)

Детская и юношеская литература

Направление подготовки (специальность)
45.03.01 Филология


Направленность (профиль)
Русский язык и литература

Присваиваемая квалификация
Бакалавр

Форма обучения
Очная, заочная

Год набора 2021, 2022

Костанай 2023

	МИНОБРНАУКИ РОССИИ Федеральное государственное бюджетное образовательное учреждение высшего образования «Челябинский государственный университет» (ФГБОУ ВО «ЧелГУ») Костанайский филиал Кафедра филологии		
	Методические рекомендации для подготовки к практическим занятиям и к самостоятельной работе студентов по дисциплине (модулю) «Детская и юношеская литература» по основной профессиональной образовательной программе высшего образования – программе бакалавриата «Русский язык и литература» по направлению подготовки 45.03.01 Филология		
Версия документа - 1	стр. 2 из 14	Первый экземпляр _____	КОПИЯ № ____

Методические рекомендации приняты

Учёным советом Костанайского филиала ФГБОУ ВО «ЧелГУ»

Протокол заседания № 10 от 25 мая 2023 г.

Председатель учёного совета
филиала



Р.А. Тюлегенова

Секретарь учёного совета
филиала



Н.А. Кравченко

Методические рекомендации рекомендованы

Учебно-методическим советом Костанайского филиала ФГБОУ ВО «ЧелГУ»

Протокол заседания № 10 от 18 мая 2023 г.

Председатель
Учебно-методического совета



Н.А. Нализко

Методические рекомендации разработаны и рекомендованы кафедрой филологии

Протокол заседания № 09 от 10 мая 2023 г.

Заведующий кафедрой




С.М. Морданова

Автор (составитель)
филологических наук, доцент кафедры филологии




Кусаинова А.М., кандидат

 МИНОБРНАУКИ РОССИИ Федеральное государственное бюджетное образовательное учреждение высшего образования «Челябинский государственный университет» (ФГБОУ ВО «ЧелГУ») Костанайский филиал Кафедра филологии			
Методические рекомендации для подготовки к занятиям лекционного, семинарского типа и к самостоятельной работе студентов по дисциплине (модулю) «Детская и юношеская литература» по основной профессиональной образовательной программе высшего образования – программе бакалавриата «Русский язык и литература» по направлению подготовки 45.03.01 Филология			
Версия документа - 1	стр. 3 из 14	Экземпляр 1	КОПИЯ №1

Содержание

Пояснительная записка.....	4-5
Рекомендации студентам при подготовке к практическим занятиям.....	5
Требования к выполнению самостоятельной работы студентов при подготовке к аудиторным занятиям	13
Методические указания по работе с литературными источниками Интернет-ресурсами.....	14-15

 МИНОБРНАУКИ РОССИИ Федеральное государственное бюджетное образовательное учреждение высшего образования «Челябинский государственный университет» (ФГБОУ ВО «ЧелГУ») Костанайский филиал Кафедра филологии			
Методические рекомендации для подготовки к занятиям лекционного, семинарского типа и к самостоятельной работе студентов по дисциплине (модулю) «Детская и юношеская литература» по основной профессиональной образовательной программе высшего образования – программе бакалавриата «Русский язык и литература» по направлению подготовки 45.03.01 Филология			
Версия документа - 1	стр. 4 из 14	Экземпляр 1	КОПИЯ №1

Пояснительная записка

Настоящие методические указания соответствуют программе дисциплины «Детская и юношеская литература». Дисциплина изучается на 3 курсе студентами заочной формы обучения.

Целью указаний является ориентирование студентов в содержании курса и более глубокое освоение ими материала курса. Указания предназначены для использования при подготовке к практическим (семинарским) занятиям, при самостоятельном изучении раздела курса.

Цель освоения дисциплины – формирование теоретических знаний об основных особенностях и этапах развития детской литературы и ее жанровом разнообразии.

Задачи дисциплины:

- Раскрыть специфику и основные закономерности в развитии детской и юношеской литературы как органичной и своеобразной части общей художественной культуры.
- Помочь обучающимся понять и освоить эстетическую природу произведений искусства слова для детей и юношества, их воспитательные и познавательные возможности.
- Познакомить с историей становления детской литературы.
- Познакомить студентов с лучшими произведениями разных жанров, со стилевыми особенностями творчества ведущих детских писателей и поэтов.

Изучение данной дисциплины базируется на Устном народном творчестве, Истории русской литературы.

Общие положения

К основным видам учебных занятий, наряду с другими, отнесены практические занятия. Направленные на экспериментальное подтверждение теоретических положений и формирование учебных и профессиональных практических умений и навыков, они составляют важную часть теоретической и профессиональной практической подготовки.


В процессе практического занятия как вида учебных занятий обучающиеся выполняют одну или несколько практических работ (заданий) под руководством преподавателя в соответствии с изучаемым содержанием учебного материала.

Дисциплины, по которым планируются практические и семинарские занятия, и их объекты определяются рабочими учебными планами и рабочими программами по учебной дисциплине.

Основные понятия и определения

Практическое занятие - форма организации обучения, которая направлена на формирование практических умений и навыков и является связующим звеном между

© Костанайский филиал ФГБОУ ВО «ЧелГУ»

 МИНОБРНАУКИ РОССИИ Федеральное государственное бюджетное образовательное учреждение высшего образования «Челябинский государственный университет» (ФГБОУ ВО «ЧелГУ») Костанайский филиал Кафедра филологии			
Методические рекомендации для подготовки к занятиям лекционного, семинарского типа и к самостоятельной работе студентов по дисциплине (модулю) «Детская и юношеская литература» по основной профессиональной образовательной программе высшего образования – программе бакалавриата «Русский язык и литература» по направлению подготовки 45.03.01 Филология			
Версия документа - 1	стр. 5 из 14	Экземпляр 1	КОПИЯ №1

самостоятельным теоретическим освоением студентами учебной дисциплины и применением ее положений на практике.

Знание - (в широком понимании) проверенный практикой результат познания деятельности, верное ее отражение в мышлении человека; выступает в виде понятий, законов, принципов, суждений, бывает эмпирическим, выведенным из опыта, практики, и теоретическим, отражающим закономерные связи и отношения; (в пед.) - понимание, сохранение в памяти и воспроизведение фактов науки, понятий, правил, законов, теорий.

Усвоенные знания отличаются полнотой, системностью, осознанностью и действенностью.

Умение - освоенный человеком путем упражнений способ выполнения действия, обеспечиваемый совокупностью приобретенных знаний и навыков. Умение позволяет выполнять действия не только в привычных, но и в изменившихся условиях.

Навык - способ выполнения действий и операций, ставших в результате многократных упражнений автоматизированным.

Метод обучения - система последовательных взаимосвязанных совместных действий преподавателя и студентов, обеспечивающих усвоение содержания образования. Метод обучения характеризуется тремя признаками: обозначает цель обучения, способ усвоения, характер взаимодействия субъектов обучения.

Приемы обучения - составные элементы метода, определенные особенности выполнения той или иной операции, которая должна присутствовать в обучении, но может быть выполнена по-разному.

Средства обучения - речь преподавателя, а также любые материальные объекты, в том числе искусственно созданные специально для учебных целей и используемые в образовательном процессе в качестве носителей учебной информации и инструмента деятельности педагога и обучающихся.


Компетенция - это индивидуальная способность студента решать четко обозначенный перечень профессиональных задач.

Практическая работа - это познавательная учебная деятельность, когда последовательность мышления студента, его умственные и практические операции и действия зависят и определяются самим студентом. Работая практически, студент должен постепенно овладеть такими общими приемами практической работы как ясное представление цели работы, её выполнение, проверка, исправление ошибок.

Рекомендации студентам при подготовке к практическим занятиям

Одной из важных форм самостоятельной работы является подготовка к практическому занятию. При подготовке к практическим занятиям студент должен придерживаться следующего алгоритма:

1. Внимательно изучить основные вопросы темы и план практического занятия, определить место темы занятия в общем содержании, ее связь с другими темами.
2. Прочитать фольклорные тексты по теме семинара, приведенные в хрестоматии.

 МИНОБРНАУКИ РОССИИ Федеральное государственное бюджетное образовательное учреждение высшего образования «Челябинский государственный университет» (ФГБОУ ВО «ЧелГУ») Костанайский филиал Кафедра филологии			
Методические рекомендации для подготовки к занятиям лекционного, семинарского типа и к самостоятельной работе студентов по дисциплине (модулю) «Детская и юношеская литература» по основной профессиональной образовательной программе высшего образования – программе бакалавриата «Русский язык и литература» по направлению подготовки 45.03.01 Филология			
Версия документа - 1	стр. 6 из 14	Экземпляр 1	КОПИЯ №1

3. Найти и проработать соответствующие разделы в рекомендованных учебниках и дополнительной литературе.
4. Продумать развернутые ответы на предложенные вопросы к семинару, опираясь на лекционные материалы, расширяя и дополняя их данными из учебников дополнительной литературы.
5. Продумать свои вопросы по теме семинара.
6. Сделать записи в рабочей тетради (лекционной, практической).

Выполнение практических работ студентами влияет на формирование и развитие общекультурных, профессиональных и общепрофессиональных компетенций. Практическая работа выполняется каждым студентом самостоятельно. Студенты, пропустившие занятия, выполняют практические работы в дополнительное время.


После выполнения каждой практической работы студент демонстрирует результат выполнения преподавателю, отвечает на вопросы. Преподаватель оценивает работу и выставляет оценку в журнал.

Рекомендации к написанию конспекта

В рамках самостоятельной работы студентов осуществляется проверка умений конспектирования источников, в том числе лекций. Посещение лекций – обязательная часть учебного процесса вуза. Текущий контроль над учебной деятельностью студентов сводится к проверке записанного обучающимися лекционного материала.

Алгоритм составления конспекта:

1. Определите цель составления конспекта.
2. Конспектируя материал, подразделяйте его на основные смысловые части, выделяйте главные мысли, выводы.
3. Если составляется план-конспект, сформулируйте его пункты и определите, что именно следует включить в план-конспект для раскрытия каждого из них.
4. Наиболее существенные положения изучаемого материала (тезисы) последовательно и кратко излагайте своими словами или приводите в виде цитат.
5. В конспект включаются не только основные положения, но и обосновывающие их выводы, конкретные факты и примеры (без подробного описания).
6. Составляя конспект, можно отдельные слова и целые предложения писать сокращенно, выписывать только ключевые слова, вместо цитирования делать лишь ссылки на страницы конспектируемой работы, применять условные обозначения.
7. Научитесь пользоваться цветом для выделения тех или иных информативных узлов в тексте. У каждого цвета должно быть строго однозначное, заранее предусмотренное назначение. Например, если вы пользуетесь синими чернилами для записи конспекта, то:
 - красным цветом - подчеркивайте названия тем;
 - черным - подчеркивайте заголовки подтем, параграфов, и т.д.;
 - зеленым - делайте выписки цитат и т.д.
 Для выделения большей части текста используется подчёркивание.

 МИНОБРНАУКИ РОССИИ Федеральное государственное бюджетное образовательное учреждение высшего образования «Челябинский государственный университет» (ФГБОУ ВО «ЧелГУ») Костанайский филиал Кафедра филологии			
Методические рекомендации для подготовки к занятиям лекционного, семинарского типа и к самостоятельной работе студентов по дисциплине (модулю) «Детская и юношеская литература» по основной профессиональной образовательной программе высшего образования – программе бакалавриата «Русский язык и литература» по направлению подготовки 45.03.01 Филология			
Версия документа - 1	стр. 7 из 14	Экземпляр 1	КОПИЯ №1

Рекомендации к проведению устного опроса

Контрольные вопросы предназначены для проверки качества усвоения лекционного материала и материала, изученного студентами самостоятельно по рекомендуемой основной и дополнительной литературе. Ответы на контрольные вопросы проверяются преподавателем на практических занятиях в ходе устного опроса, а также при проведении контрольных работ, собеседования.

Рекомендации по подготовке творческого проекта

1. Проект – это самостоятельная творческая разработка.
2. Рекомендуемый порядок выполнения:
 - а) подберите информацию (книги, журналы, компьютерные программы, телепередачи и т.д.);
 - б) выполните теоретическую и практическую части проекта;
 - в) внесите коррективы в теоретическую часть по результатам выполнения;
 - г) подготовьтесь к защите и оценке качества Вашей работы;
 - д) подготовьте для защиты демонстрационные наглядные материалы;
 - з) защитите проект.

Рекомендации к написанию эссе

Эссе – это прозаическое сочинение, имеющее композиционную цельность и логическую последовательность. Эссе должно выражать личное мнение по данной проблеме, дополненное примерами из художественных текстов, средств массовой информации и личного жизненного опыта.


Целью написания эссе является развитие умения учащихся творчески осмысливать выбранную тему, выразить свое мнение и суждение по поставленной проблеме, аргументируя свою позицию.

Задачи:

1. Уметь последовательно и логически верно передавать собственное суждение.
2. Уметь аргументировать, приводя примеры соответствующей теме.
3. Показать навыки ассоциативного и критического мышления.
4. Показать грамотное орфографическое, пунктуационное, стилистическое написание текста.
5. Показать разнообразие словарного запаса.

Отличительные признаки эссе:

- прозаическое произведение;
- небольшой объем;
- субъективные впечатления и размышления автора;
- композиционная цельность;
- образность и цитирование.

 МИНОБРНАУКИ РОССИИ Федеральное государственное бюджетное образовательное учреждение высшего образования «Челябинский государственный университет» (ФГБОУ ВО «ЧелГУ») Костанайский филиал Кафедра филологии			
Методические рекомендации для подготовки к занятиям лекционного, семинарского типа и к самостоятельной работе студентов по дисциплине (модулю) «Детская и юношеская литература» по основной профессиональной образовательной программе высшего образования – программе бакалавриата «Русский язык и литература» по направлению подготовки 45.03.01 Филология			
Версия документа - 1	стр. 8 из 14	Экземпляр 1	КОПИЯ №1

В отличие от сочинения эссе трактует одну частную тему и передает «индивидуальные впечатления, суждения, соображения автора о той или иной проблеме, о том или ином событии или явлении». Эссе свойственно преобладание впечатлений, а не фактов, непринужденность, эмоциональность изложения, смешение речевых, стилистических пластов.

Рекомендации к работе с таблицами

1. Определите цель составления таблицы.
 2. Читая изучаемый материал в первый раз, разделите его на основные смысловые части, выделите главные мысли, сформулируйте выводы.
 3. Если составляете план-конспект, сформулируйте названия пунктов и определите информацию, которую следует включить в план-конспект для раскрытия пунктов плана.
 4. Наиболее существенные положения изучаемого материала (тезисы) последовательно и кратко излагайте своими словами или приводите в виде цитат.
 5. Включайте не только основные положения, но и обосновывающие их выводы, конкретные факты и примеры (без подробного описания).
 6. Составляя записи в таблице, записывайте отдельные слова сокращённо, выписывайте только ключевые слова, делайте ссылки на страницы конспектируемой работы, применяйте условные обозначения.
 7. Чтобы форма записи отражала его содержание, располагайте абзацы «ступеньками», подобно пунктам и подпунктам плана, применяйте разнообразные способы подчеркивания, используйте карандаши и ручки разного цвета.
 8. Отмечайте непонятные места, новые слова, имена, даты.
 9. Наведите справки о лицах, событиях, упомянутых в тексте. При записи не забудьте вынести справочные данные на поля.
 10. При конспектировании надо стараться выразить авторскую мысль своими словами. Стремитесь к тому, чтобы один абзац авторского текста был передан при конспектировании одним, максимум двумя предложениями.
- Запись учебного материала в виде таблицы позволяет быстро и без труда его запомнить, мгновенно восстановить в памяти в нужный момент.


Рекомендации к выполнению контрольной работы

Письменная контрольная работа является обязательной формой контроля самостоятельной работы обучающихся и отражает степень освоения материала по изучаемой дисциплине.

Подготовка и выполнение контрольной работы приучает обучающихся к самостоятельному труду, ее выполнение формирует учебно-исследовательские навыки, закрепляет умение самостоятельно работать с первоисточником, помогает усвоению важных разделов курса.

Контрольная работа должна быть написана чётким разборчивым почерком. Сокращения слов, кроме общепринятых, не допускаются. Объём работы рекомендуется в пределах 12-18 страниц школьной тетради. Большое превышение установленного объёма

© Костанайский филиал ФГБОУ ВО «ЧелГУ»

 МИНОБРНАУКИ РОССИИ Федеральное государственное бюджетное образовательное учреждение высшего образования «Челябинский государственный университет» (ФГБОУ ВО «ЧелГУ») Костанайский филиал Кафедра филологии			
Методические рекомендации для подготовки к занятиям лекционного, семинарского типа и к самостоятельной работе студентов по дисциплине (модулю) «Детская и юношеская литература» по основной профессиональной образовательной программе высшего образования – программе бакалавриата «Русский язык и литература» по направлению подготовки 45.03.01 Филология			
Версия документа - 1	стр. 9 из 14	Экземпляр 1	КОПИЯ №1

является недостатком работы, поскольку свидетельствует о неумении выбирать и перерабатывать нужный материал. Страницы текста должны быть пронумерованы.

После выполнения контрольной работы необходимо указать список используемой литературы и нормативной документации, литературы (с новой страницы). Список литературы должен быть свежим, источники 3-5 летней давности, редко можно использовать ранние труды, при условии их уникальности.

После списка литературы в конце работы ставится дата выполнения работы (слева), разборчивая подпись обучающегося и расшифровка подписи.

В тех случаях, когда выявленные в тексте ошибки и недостатки настолько серьезны, что могут помешать дальнейшему изучению курса, работа возвращается обучающемуся на доработку. Работа, отправленная на доработку, может быть принята к повторному рецензированию в случае ее предоставления до зачета (экзамена).

Рекомендации к конспекту критической статьи

1. Прежде чем конспектировать текст статьи, составьте его подробный, развернутый план.
2. Проанализируйте план текста и сократите в нем те части, без которых содержание этого текста будет понято правильно и главное в нем не исчезнет.
3. Запишите сокращенный план, некоторые его части объедините.
4. В каждой из оставшихся частей определите главное и второстепенное (то, что при конспектировании может быть сокращено).
5. Предложения со сложными синтаксическими конструкциями при конспектировании замените по возможности простыми (короткими, сжатыми), причастные и деепричастные обороты – однородными членами.


Кроме конспекта, составленного на одну тему по отдельному тексту (параграфа, статьи, доклада, брошюры, главы книги или ее части), иногда бывает необходимым тематический конспект по нескольким источникам, посвященный одной теме.

Приступая к работе с тематическим конспектом, воспользуйтесь планом.

1. Соберите литературу по теме. Изучите тот источник, где она изложена наиболее полно и на современном уровне.
2. По этому источнику составьте подробный план с указанием страниц книги, относящихся к определенному пункту плана.
3. Изучите другие источники. Если в них встречается материал по уже имеющемуся пункту плана, запишите в плане новый источник с указанием страниц. Если же в другом источнике материал раскрывает тему с другой стороны, добавьте еще пункт плана.
4. Проанализировав всю литературу, собранную по теме, вы получите окончательный план, по которому можно писать конспект, объединяя по пунктам материал из разных источников.

Как добиться единства содержания конспекта, логической и грамматической связи между его частями?

Для этого в первую очередь прочитывается весь текст, определяется его главная мысль, отбирается материал, который развивает эту мысль в логической последовательности.

 МИНОБРНАУКИ РОССИИ Федеральное государственное бюджетное образовательное учреждение высшего образования «Челябинский государственный университет» (ФГБОУ ВО «ЧелГУ») Костанайский филиал Кафедра филологии			
Методические рекомендации для подготовки к занятиям лекционного, семинарского типа и к самостоятельной работе студентов по дисциплине (модулю) «Детская и юношеская литература» по основной профессиональной образовательной программе высшего образования – программе бакалавриата «Русский язык и литература» по направлению подготовки 45.03.01 Филология			
Версия документа - 1	стр. 10 из 14	Экземпляр 1	КОПИЯ №1

Текст делится на части (абзацы), указываются их границы. Особое внимание обращается на установление смысловых отношений между предложениями и частями текста, способы связи этих отношений.

5. Противоречивые, альтернативные мнения изложите во второй части конспекта или по ходу изложения, но как отступления от основной мысли конспекта так, чтобы ясно было, кто не одобряет и почему.

6. Отредактируйте составленный вами конспект, внимательно прочитайте его и подумайте: удовлетворяет ли вас его общий план (после того как он уже реализован); хорошо ли воспринимается смысловая, логическая связь между отдельными положениями, элементами содержания; удачно ли использованы цитаты, правильно ли установлена связь между собственными оборотами речи и фразами, взятыми из конспектируемых текстов; верно ли поставлены знаки препинания в цитатах и в других случаях.

7. Прежде чем переписывать конспект статьи начисто, исправьте все недочеты.

Рекомендации к составлению диаграммы Венна

1. Посчитайте группы объектов, которые вам нужно сравнить - их число должно быть равно числу кругов в вашей диаграмме.

2. Немного отступив от центра, нарисуйте первый круг. Учтя, что каждый круг будет содержать информацию о характеристиках рассматриваемого объекта, личности, места и т.д., он должен быть достаточно большим.

3. Нарисуйте второй круг, таким образом, чтобы он частично перекрывал первый круг. При этом оба круга должны быть одного размера. Следите за тем, чтобы внутри области пересечения также было достаточно места - здесь вы будете отмечать объекты, раскрывающие сходство между группами.

4. Присвойте название каждой группе элементов и подпишите круги.

Рекомендации к анализу литературного произведения или фрагмента

Чтобы проанализировать литературное произведение или его фрагмент, нужно развернуто и доказательно разобрать все его аспекты:

1. Определить границы, дать им название.

2. Охарактеризовать событие, лежащее в основе произведения (фрагмента).


3. Назвать основных (или единственных) участников и коротко пояснить: кто они, каково их место в системе персонажей (главные, заглавные, второстепенные, внесценические)?

4. Раскрыть особенности начала произведения (фрагмента) (соответственно, и финала).

5. Сформулировать вопрос, проблему, находящуюся в центре внимания: автора, персонажей.

6. Выявить и охарактеризовать противоречие, лежащее в основе произведения (фрагмента).

7. Охарактеризовать героев - участников: их отношение к событию; к вопросу (проблеме); друг к другу; кратко проанализировать речь участников диалога; сделать

 МИНОБРНАУКИ РОССИИ Федеральное государственное бюджетное образовательное учреждение высшего образования «Челябинский государственный университет» (ФГБОУ ВО «ЧелГУ») Костанайский филиал Кафедра филологии			
Методические рекомендации для подготовки к занятиям лекционного, семинарского типа и к самостоятельной работе студентов по дисциплине (модулю) «Детская и юношеская литература» по основной профессиональной образовательной программе высшего образования – программе бакалавриата «Русский язык и литература» по направлению подготовки 45.03.01 Филология			
Версия документа - 1	стр. 11 из 14	Экземпляр 1	КОПИЯ №1

разбор авторских пояснений к речи, жестам, мимике, позам героев; выявить особенности поведения персонажей, мотивировку поступков (авторскую или читательскую); определить расстановку сил, группировку или перегруппировку героев в зависимости от течения событий произведения (фрагмента).

8. Охарактеризовать структуру произведения (фрагмента) (на какие микроэпизоды его можно разбить?); провести краткий разбор композиционных элементов эпизода: его завязки, кульминации, развязки.

9. Выявить художественные детали, определить их значимость.

10. Выявить наличие художественных описаний: портрета, пейзажа, интерьера; охарактеризовать особенности и значение этих элементов.

11. Понять авторское отношение к событию; соотнести его с кульминацией и идеей всего произведения в целом; определить отношение автора к проблеме (развернутый разбор) и остроту конфликта в авторской оценке.

12. Сформулировать основную мысль (идею) эпизода.

13. Проанализировать сюжетную, образную и идейную связь произведения (фрагмента) с предисловиями автора, прологом, эпилогом, посвящением, эпиграфом, вставными фрагментами и т.п.

Обратить внимание на то, что единственным доказательством вашей правоты и аргументом рассуждений может быть художественный текст. Поэтому любой анализ литературного произведения должен включать использование цитат в необходимой и достаточной мере.

Как вести краткую запись о прочитанных книгах.

1. Автор. Даты жизни. Общественная среда, в которой формировалось его мировоззрение.

2. Точное заглавие произведения. Даты создания и появления в печати.

3. Время, изображенное в произведении, и место происходящих основных событий. Общественная среда, представители которой выводятся автором в произведении (дворяне, крестьяне, городская буржуазия, мещане, разночинцы, интеллигенция, рабочие).

4. Эпоха. Характеристика времени, в которое написано произведение (со стороны экономических и общественно-политических интересов и стремлений современников).

5. Краткий план содержания.

Рекомендации к сопоставительному анализу литературных произведений

1. Найти черты сходства двух текстов на уровне:

- сюжета или мотива;
- образной системы;
- лексики;
- изобразительных средств;
- синтаксических конструкций;
- других параметров, подсказанных самими текстами.

2. Найти различия на тех же уровнях.

3. Объяснить выявленные различия

а) *в произведениях одного и того же автора:*

© Костанайский филиал ФГБОУ ВО «ЧелГУ»



МИНОБРНАУКИ РОССИИ

Федеральное государственное бюджетное образовательное учреждение высшего образования
«Челябинский государственный университет» (ФГБОУ ВО «ЧелГУ»)
Костанайский филиал
Кафедра филологии

Методические рекомендации для подготовки к занятиям лекционного, семинарского типа и к самостоятельной работе студентов по дисциплине (модулю) «Детская и юношеская литература» по основной профессиональной образовательной программе высшего образования – программе бакалавриата «Русский язык и литература» по направлению подготовки 45.03.01 Филология

Версия документа - 1

стр. 12 из 14

Экземпляр 1

КОПИЯ №1

- разницей времени написания, определившей изменение взглядов;
 - различием художественных задач;
 - противоречиями мировоззрения и мироощущения;
 - другими причинами;
- б) в произведениях разных авторов:
- различием художественных миров;
 - если жили в разное время, — различием исторических условий и особенностей литературного развития;
 - если принадлежат к разным национальным культурам, — различием не только индивидуальных, но и национальных художественных миров.
4. Уточнить интерпретацию каждого из анализируемых текстов в соответствии с проведенным сопоставительным анализом.

Рекомендации по работе с терминами

Знание терминологии является основополагающим при изучении дисциплины. При составлении понятийного словаря по дисциплине необходимо помнить следующее:

- для удобства составления и пользования можно оформить словарь по типу алфавитной записной книжки или отвести специальное место в рабочей тетради с указанием значения каждого термина и источником, откуда взято определение.

Требования к выполнению самостоятельной работы студентов при подготовке к аудиторным занятиям


Самостоятельная работа – это планируемая работа студентов, выполняемая по заданию и при методическом руководстве преподавателя, но без его непосредственного участия.

Процесс организации самостоятельной работы обычно включает в себя следующие этапы:

- подготовительный (определение целей, составление плана, подготовка методического, документального и литературного обеспечения изучаемой темы);
- основной (реализация плана, использование приемов поиска информации, усвоения, переработки, применения, фиксирование результатов, самоорганизация процесса работы);
- заключительный (оценка значимости и анализ результатов, их систематизация, выводы по изучаемой теме).

При выполнении заданий для СРС студент должен руководствоваться требованием профилирования своей дисциплины в соответствии со специальностью обучения. При выполнении заданий для СРС необходимо соблюдать следующие требования:

- отбор и изложение материала должны обеспечивать достижение целей, изложенных в программе, и понимание прикладного значения данной дисциплины для своей профессии;
- материал заданий должен быть осознаваем и служить средством выработки обобщенных умений;
- при выполнении заданий следует формулировать их содержание в контексте темы.

 МИНОБРНАУКИ РОССИИ Федеральное государственное бюджетное образовательное учреждение высшего образования «Челябинский государственный университет» (ФГБОУ ВО «ЧелГУ») Костанайский филиал Кафедра филологии			
Методические рекомендации для подготовки к занятиям лекционного, семинарского типа и к самостоятельной работе студентов по дисциплине (модулю) «Детская и юношеская литература» по основной профессиональной образовательной программе высшего образования – программе бакалавриата «Русский язык и литература» по направлению подготовки 45.03.01 Филология			
Версия документа - 1	стр. 13 из 14	Экземпляр 1	КОПИЯ №1

Основными видами самостоятельной работы являются: работа с печатными источниками информации (конспектом, книгой, документами), работа с компьютерными автоматизированными курсами обучения.

Задачи самостоятельной работы:

- углубление и систематизация знаний;
- постановка и решение познавательных задач;
- развитие аналитико-синтетических способностей умственной деятельности, умений работы с различной по объему и виду информацией, учебной и научной литературой;
- практическое применение знаний и умений;
- развитие навыков организации самостоятельного умственного труда и контроля за его эффективностью.

По итогам самостоятельной работы студенты должны научиться проводить рефлексию: формулировать получаемые результаты, переопределять цели дальнейшей работы, корректировать и прогнозировать свой образовательный маршрут.

Рекомендации для видов самостоятельной работы представлены в разделе «Рекомендации студентам при подготовке к практическим занятиям».

Рекомендации по работе с литературой

Любая форма самостоятельной работы студента (подготовка к семинарскому занятию, написание эссе, курсовой работы, доклада и т.п.) начинается с изучения соответствующей литературы.

К каждой теме учебной дисциплины подобрана основная и дополнительная литература. Умение работать с литературой означает научиться осмысленно пользоваться источниками.

Существует несколько методов работы с литературой.

Один из них - метод повторения: прочитанный текст можно заучить наизусть. Простое повторение воздействует на память механически и поверхностно. Полученные таким путем сведения легко забываются.

Наиболее эффективный метод - метод кодирования: прочитанный текст нужно подвергнуть большей, чем простое заучивание, обработке. Чтобы основательно обработать информацию и закодировать ее для хранения, важно провести целый ряд мыслительных операций:


- прокомментировать новые данные; оценить их значение; поставить вопросы;
- сопоставить полученные сведения с ранее известными.

Для улучшения обработки информации очень важно устанавливать осмысленные связи, структурировать новые сведения.

Изучение научной учебной и иной литературы требует ведения рабочих записей.

Форма записей может быть весьма разнообразной: простой или развернутый план, тезисы, цитаты, конспект.

Рекомендации по работе с Интернет-ресурсами

 МИНОБРНАУКИ РОССИИ Федеральное государственное бюджетное образовательное учреждение высшего образования «Челябинский государственный университет» (ФГБОУ ВО «ЧелГУ») Костанайский филиал Кафедра филологии			
Методические рекомендации для подготовки к занятиям лекционного, семинарского типа и к самостоятельной работе студентов по дисциплине (модулю) «Детская и юношеская литература» по основной профессиональной образовательной программе высшего образования – программе бакалавриата «Русский язык и литература» по направлению подготовки 45.03.01 Филология			
Версия документа - 1	стр. 14 из 14	Экземпляр 1	КОПИЯ №1

Среди Интернет-ресурсов, наиболее часто используемых студентами в самостоятельной работе, следует отметить электронные библиотеки, образовательные порталы, тематические сайты, библиографические базы данных, сайты периодических изданий. Для эффективного поиска в www студент должен уметь и знать:

- чётко определять свои информационные потребности, необходимую ретроспективу информации, круг поисковых серверов, более качественно индексирующих нужную информацию,
- правильно формулировать критерии поиска;
- определять и разделять размещённую в сети Интернет информацию на три основные группы: справочная (электронные библиотеки и энциклопедии), научная (тексты книг, материалы газет и журналов) и учебная (методические разработки, рефераты);
- давать оценку качества представленной информации, отделить действительно важные сведения от информационного шума;
- давать оценки достоверности информации на основе различных признаков, по внешнему виду сайта, характеру подачи информации, её организации;
- студентам необходимо уметь её анализировать, определять её внутреннюю непротиворечивость. Запрещена передача другим пользователям информации, представляющей коммерческую или государственную тайну, распространять информацию, порочащую честь и достоинство граждан. Правовые отношения регулируются Законом «Об информации, информатизации и защите информации», Законом «О государственной тайне», Законом «Об авторском праве и смежных правах», статьями Конституции об охране личной тайны, статьями Гражданского кодекса и статьями Уголовного кодекса о преступлениях в сфере компьютерной информации.

При работе с Интернет-ресурсами обращайте внимание на источник: оригинальный авторский материал, реферативное сообщение по материалам других публикаций, студенческая учебная работа (реферат, курсовая, дипломная и др.).

Оригинальные авторские материалы, как правило, публикуются на специализированных тематических сайтах или в библиотеках, у них указывается автор, его данные. Выполнены такие работы последовательно в научном или научно-популярном стиле. Это могут быть научные статьи, тезисы, учебники, монографии, диссертации, тексты лекций. На основе таких работ на некоторых сайтах размещаются рефераты или обзоры. Обычно они не имеют автора, редко указываются источники реферирования. Сами сайты посвящены разнообразной тематике. К таким работам стоит относиться критически, как и к сайтам, где размещаются учебные студенческие работы. Качество этих работ очень низкое, поэтому сначала подумайте, оцените ресурс, а уже потом им пользуйтесь. В остальном с интернет-источниками можно работать как с обычной печатной литературой. Интернет – это ещё и огромная библиотека, где вы можете найти практически любой художественный текст. В интернете огромное количество словарей и энциклопедий, использование которых приветствуется.