

Документ подписан простой электронной подписью

Информация о владельце

ФИО: Тюлегенова Раиса Амиржановна

Должность: Директор

Дата подписания: 19.07.2023 15:25:07

Уникальный программный ключ:

125b8acc44c5368c45b4815547ced44e0176798496e1843ae9b889479e47

Рабочая программа дисциплины "Введение в педагогическую профессию" по направлению подготовки (специальности) 45.03.02 Лингвистика направленности (профилю) Преподавание английского языка


стр. 1



УТВЕРЖДАЮ

Директор Костанайского филиала

ФГБОУ ВО "ЧелГУ"

 / Тюлегенова Р.А.

«25» мая 2023 г.

Рабочая программа дисциплины (модуля)

Введение в педагогическую профессию

Направление подготовки (специальность)

45.03.02 Лингвистика

Направленность (профиль)

Преподавание английского языка

Присваиваемая квалификация (степень)

Бакалавр

Форма обучения

очная

Год набора

2023

Костанай 2023 г.

Рабочая программа дисциплины (модуля) одобрена и рекомендована кафедрой

Кафедра филологии

Протокол заседания № 09, от «10» мая 2023г.



Рабочая программа дисциплины (модуля) одобрена и рекомендована учебно-методическим советом Костанайского филиала ФГБОУ ВО "ЧелГУ"


Протокол заседания № 10, от «18» мая 2023г.

Рабочая программа дисциплины (модуля) одобрена и рекомендована ученым советом Костанайского филиала ФГБОУ ВО "ЧелГУ"

Протокол заседания № 10, от «25» мая 2023г.

Заведующий кафедрой  Морданова Светлана Мугтасимовна, кандидат педагогических наук, доцент

Авторы (составители)  кандидат педагогических наук, профессор кафедры филологии, Морданова Светлана Мугтасимовна;
 старший преподаватель, Крамаренко Юлия Александровна

Рецензент  кандидат педагогических наук, зав. кафедрой иностранных языков НАО "Костанайский региональный университет им. А. Байтурсынова", Соловьева Наталья Анатольевна

1 ЦЕЛИ И ЗАДАЧИ ОСВОЕНИЯ ДИСЦИПЛИНЫ (МОДУЛЯ)

1.1 Цели

овладение компетенциями и системой знаний о сущности и специфике профессионально-педагогической деятельности;

изучение системы, структуры, содержания, условий успешности педагогической деятельности;

понимание и принятие педагогической деятельности как условия развития педагогического и гражданского сознания, творческого и личностного роста

студентов

1.2 Задачи

- углубление специальной теоретической подготовки по основам педагогического мастерства;

- развитие творческого потенциала педагога, повышение культуры и техники речи;

- вооружение практическими умениями целенаправленно и непринужденно действовать в коллективе учащихся, умениями управлять учебно-воспитательным процессом;

- сформировать умения и способности активизировать учебно-воспитательный процесс;

- сформировать практические умения работать с незнакомой аудиторией, выступать как агитатор, лектор и уметь преодолевать барьеры, возникающие в общении с аудиторией;

- побудить студентов к самовоспитанию, сформировать у них потребность в непрерывном педагогическом совершенствовании

2 МЕСТО ДИСЦИПЛИНЫ (МОДУЛЯ) В СТРУКТУРЕ ОПОП

Блок (раздел) ОПОП: К.М.06.01

2.1 Требования к предварительной подготовке обучающегося:

учебная дисциплина базируется на знаниях, полученных при изучении таких школьных дисциплин как человек и общество, риторика и других смежных дисциплин

2.2 Дисциплины и практики, для которых освоение данной дисциплины (модуля) необходимо как предшествующее:

Педагогика

Теория и методика воспитательной работы

Производственная практика. Преддипломная практика

3 КОМПЕТЕНЦИИ ОБУЧАЮЩЕГОСЯ, ФОРМИРУЕМЫЕ В РЕЗУЛЬТАТЕ ОСВОЕНИЯ ДИСЦИПЛИНЫ (МОДУЛЯ)

УК-1.1: Выполняет поиск информации с использованием системного подхода для решения поставленных задач.

Знать:

пороговый Знает возможные источники получения информации, методы поиска, сбора информации из различных источников, категории системного анали

продвинутый Знает особенности работы с книгой, монографией, реферативными сборниками, бюллетенями, проспектами, периодической печатью, аудиовизуальными и электронными источниками информации в целях получения необходимой информации для решения поставленных задач с использованием системного подхода

высокий Знает приёмы и методы поиска, отбора, сбора и обработки информации; актуальные отечественные и зарубежные источники для решения поставленных задач; методологию системного подхода

Уметь:

пороговый Умеет осуществлять поиск информации, необходимой для решения поставленной задачи, используя различные источники; методологию системного подхода; критически оценивать надёжность источников информации; работать с противоречивой информацией из различных источников

продвинутый Умеет применять методы работы с книгой, монографией, реферативными сборниками, бюллетенями, проспектами, периодической печатью, аудиовизуальными и электронными источниками информации в целях получения необходимой информации для решения поставленных задач с использованием системного подхода

Рабочая программа дисциплины "Введение в педагогическую профессию" по направлению подготовки (специальности) 45.03.02 Лингвистика направленности (профилю) Преподавание английского языка		стр. 4
высокий	Умеет применять приёмы и методы поиска, отбора, сбора и обработки информации; полученной из актуальных отечественных и зарубежных источников; системный подход для решения поставленных задач	
Владеть:		
пороговый	Владеет методами поиска, сбора информации из различных источников; в том числе с применением современных информационных и коммуникационных технологий; навыками использования системного подхода для решения поставленных задач	
продвинутый	Владеет методами работы с книгой, монографией, реферативными сборниками, бюллетенями, проспектами, периодической печатью, аудиовизуальными и электронными источниками информации в целях получения необходимой информации для решения поставленных задач с использованием системного подхода	
высокий	Владеет приёмами и методами поиска, отбора, сбора и обработки информации, полученной из актуальных отечественных и зарубежных источников; методикой системного подхода для решения поставленных задач	
УК-1.2: Применяет критический анализ, систематизацию и обобщение информации для решения поставленных задач.		
Знать:		
пороговый	Знает структуру, виды, методы критического анализа и принципы его применения для решения поставленных задач.	
продвинутый	Знает принципы, виды и способы систематизации, обобщения информации для решения поставленных задач.	
высокий	Знает основные принципы и методы критического анализа, систематизации и обобщения информации, для решения поставленных задач.	
Уметь:		
пороговый	Умеет анализировать поставленную задачу, как систему, выявляя её составляющие и связи между ними, используя логико-методологический инструментарий для критического анализа	
продвинутый	Умеет преобразовывать информацию в удобную для использования, хранения и дальнейшего применения форму, устанавливать смысл, значение собранной информации для решения поставленных задач.	
высокий	Умеет рассматривать и предлагать возможные варианты решения поставленной задачи, выделяя её базовые составляющие, оценивая их достоинства и недостатки; определяет, интерпретирует и ранжирует информацию, полученную из разных источников, необходимую для решения задачи в соответствии с её условиями.	
Владеть:		
пороговый	Владеет навыками критического анализа.	
продвинутый	Владеет навыками систематизации и обобщения (интерпретации) информации, полученной из разных источников; установления полноты и достоверности имеющейся информации для решения поставленных задач.	
высокий	Владеет навыками критического анализа, систематизации и обобщения информации, использования системного подхода для решения поставленных задач.	
УК-1.3: Грамотно, логично, аргументированно формирует собственные суждения и оценки.		
Знать:		
пороговый	Знает основы логики, теории аргументации и риторики.	
продвинутый	Знает законы логически-грамотного оперирования понятиями, приёмы классификации, обобщения, конкретизации и правил корректного дефинирования понятий.	
высокий	Знает соотношение мышления и языка, формы и правила выражения основных форм мышления в естественном языке.	
Уметь:		
пороговый	Умеет оперировать логическими понятиями и категориями; выявлять структурные компоненты аргументации; грамотно конструировать собственные аргументы и доносить их до окружающих.	
продвинутый	Умеет абстрагироваться, анализировать, делать обоснованные умозаключения, ориентироваться в различных видах аргументации; создавать логически организованные устные и письменные тексты различных жанров.	
высокий	Умеет полно и правильно отражать результаты мыслительной деятельности; рефлексивно оценивать собственные мнения, замечать нестыковки, несоответствия и обыденные ошибки в логике и аргументации; быстро анализировать суждения окружающих и оценивать их в ходе полемики.	

Рабочая программа дисциплины "Введение в педагогическую профессию" по направлению подготовки (специальности) 45.03.02 Лингвистика направленности (профилю) Преподавание английского языка		стр. 5
Владеть:		
пороговый	Владеет методами логического анализа, методами и приёмами аргументации и контраргументации.	
продвинутый	Владеет навыками эффективного использования типов и приёмов аргументации в рамках технологии убеждения; навыками публичной речи.	
высокий	Владеет навыками логически корректного составления текстов; методами формирования экспертных суждений и оценок для решения поставленных задач на основе принципов грамотности, логичности, аргументированности, критического анализа и систематизации.	

4 ОБЪЕМ ДИСЦИПЛИНЫ (МОДУЛЯ)	
Общая трудоемкость	2 ЗЕТ
Часов по учебному плану : 72 в том числе : аудиторные занятия : 32 самостоятельная работа : 40 :	Виды контроля в семестрах: зачеты 1

5 СТРУКТУРА И СОДЕРЖАНИЕ ДИСЦИПЛИНЫ (МОДУЛЯ)						
Код занятия	Наименование разделов и тем /вид занятия/	Семестр	Часов	Компетенции	Литература	Методы проведения занятий, оценочные средства
	Раздел 1. Педагогическая профессия и ее роль в современном обществе					
1.1	История возникновения развития педагогической профессии. Воспитание и обучение в условиях рабовладельческого строя. Педагогическая профессия и ее роль в современном обществе. Педагогические способности. Эмоциональные состояния педагога. Профессионально - значимые личностные качества педагога /Лек/	1	4	УК-1.1 УК-1.2 УК-1.3	Л1.1 Л1.2 Э3 Э4	Метод: Объяснительно-иллюстративный Оценочные средства: конспект.
1.2	Определение профессиональных склонностей Развитие рабочего самочувствия Сущность педагогического как профессионально-личностные качество. Общительность как профессионально-личностное качество. /Пр/	1	3	УК-1.2 УК-1.3	Л1.1 Л1.2 Э1	Метод: Частично поисковый метод Оценочные средства: работа в малых группах по составлению перечня социально-значимых качеств педагога, устный опрос
1.3	Сочинение «Педагогическая профессия и ее роль в современном обществе» Разработать рекомендации по улучшению эмоциональной стабильности педагога Подготовить сообщение о личности В.А. Сухомлинского или А.С. Макаренко Подготовка к практическим занятиям Подготовка ко всем видам контроля /Ср/	1	8	УК-1.2 УК-1.3	Л1.1 Л1.2 Э2	Метод: репродуктивный Оценочные средства: сочинение, сообщение по заданной теме
	Раздел 2. Сущность и специфика педагогической деятельности					

Рабочая программа дисциплины "Введение в педагогическую профессию" по направлению подготовки (специальности) 45.03.02 Лингвистика направленности (профилю) Преподавание английского языка							стр. 6
2.1	Сущность педагогической деятельности. Профессиональная и непрофессиональная педагогическая деятельность. Ценностные характеристики педагогической деятельности. Мотивация и продуктивность педагогической деятельности. Особенности проявления мотивов в педагогической деятельности /Лек/	1	4	УК-1.2 УК-1.3	Л1.1 Л1.2	Метод: объяснительно-иллюстративный. Оценочные средства: конспект.	
2.2	Сущность педагогической деятельности. Профессиональная и непрофессиональная педагогическая деятельность. Ценностные характеристики педагогической деятельности. Мотивация и продуктивность педагогической деятельности. Особенности проявления мотивов в педагогической деятельности /Пр/	1	3	УК-1.2 УК-1.3	Л1.1 Л1.2 Э1 Э2	Метод: объяснительно-иллюстративный Оценочные средства: тестирование, устный ответ, кластер, педагогическая задача	
2.3	Сопоставленный анализ профессиональной и непрофессиональной деятельности Определить мотивы личностей самореализации Подготовка к практическим занятиям Подготовка ко всем видам контроля /Ср/	1	12	УК-1.2 УК-1.3	Л1.1 Л1.2 Э1	Метод: частично-поисковый Оценочные средства: таблица по профессиональной и непрофессиональной деятельности педагога	
Раздел 3. Специальность педагога-учителя и воспитателя							
3.1	Стиль педагогической деятельности. Конфликты, их причины. Пути выхода из конфликта. /Лек/	1	4	УК-1.1 УК-1.3	Л1.1 Л1.2 Э2	Метод: объяснительно-иллюстративный. Оценочные средства: конспект.	
3.2	Педагогика-наука о воспитании. Структура педагогики как науки. Педагогика и ее связи с другими науками о человеке. Воспитание детей в игре. Конфликты и выходы из них. /Пр/	1	3	УК-1.2 УК-1.3	Л1.1 Л1.2 Э3 Э4	Метод: репродуктивный Оценочные средства: участие в обсуждении, кластер	
3.3	Разработать и подготовить к реализации интерактивную игру для школьников Подготовка к практическим занятиям Подготовка ко всем видам контроля Составить рекомендации выхода из конфликта /Ср/	1	12	УК-1.2 УК-1.3	Л1.1 Л1.2 Э3 Э4	Метод: частично-поисковой Оценочные средства: проект интерактивной игры для школьников, рекомендации выхода из конфликта	
Раздел 4. Роль педагогической морали в работе учителя							

Рабочая программа дисциплины "Введение в педагогическую профессию" по направлению подготовки (специальности) 45.03.02 Лингвистика направленности (профилю) Преподавание английского языка							стр. 7
4.1	История, сущность и содержание педагогической морали. Профессиональная мораль как регулятор отношений педагогической деятельности. Нравственные нормы, регулирующие отношения учителя к своему труду. Система отношений «учитель - ученик». Система отношений «учитель - родители». /Лек/	1	4	УК-1.2 УК-1.3	Л1.1 Л1.2 Э1 Э3 Э4	Метод: объяснительно-иллюстративный. Оценочные средства: педагогический диктант	
4.2	Анализ педагогических ситуаций. Диагностическая методика «Знаете ли вы себя?». Методика «Анализ семейного воспитания» /Пр/	1	3	УК-1.2 УК-1.3	Л1.1 Л1.2 Э1 Э2	Метод: проблемного изложения Оценочные средства: анализ педагогических ситуаций	
4.3	Подготовить сообщение об этике и морали в педагогической деятельности Подготовка к практическим занятиям Подготовка ко всем видам контроля /Ср/	1	8	УК-1.2 УК-1.3	Л1.1 Л1.2 Э1	Метод: исследовательский Оценочные средства: сообщение на заданную тему	
Раздел 5. Рубежный контроль № 1							
5.1	Рубежный контроль № 1 /Пр/	1	1	УК-1.2 УК-1.3	Л1.1 Л1.2 Э1 Э3 Э4	Метод: репродуктивный Оценочные средства: тестирование	
Раздел 6. Рубежный контроль № 2							
6.1	Рубежный контроль № 2 /Пр/	1	1	УК-1.2 УК-1.3	Л1.1 Л1.2 Э1 Э2 Э3	Метод: частично-поисковой Оценочные средства: решение педагогической задачи	
Раздел 7. Рубежный контроль №3							
7.1	Рубежный контроль № 3 /Пр/	1	1	УК-1.2 УК-1.3	Л1.1 Л1.2 Э1 Э2 Э3	Метод: исследовательский Оценочные средства: защита информационного портфолио	
Раздел 8. Рубежный контроль №4							
8.1	Рубежный контроль №4 /Пр/	1	1	УК-1.2 УК-1.3	Л1.1 Л1.2	Метод: Частично-поисковый Оценочные средства: устный опрос	

6 ФОНД ОЦЕНОЧНЫХ СРЕДСТВ

6.1 Перечень видов оценочных средств

Текущий контроль проводится регулярно на занятиях лекционного и семинарского типа с целью получения оперативной информации об усвоении учебного материала и диагностики сформированности компетенций. Используемые оценочные средства: тестирование, перечень социально-значимых качеств педагога, сочинение,

сообщение по заданной теме, участие в дискуссии, программа профессионального самообразования, педагогические задачи, таблица по профессиональной и непрофессиональной деятельности педагога, сборник диагностических методик, педагогический диктант, составление кластера, проект интерактивной игры для школьников,

Рубежный контроль проводится с целью определения степени сформированности отдельных компетенций обучающихся по завершению освоения очередного раздела в форме тестирования, решение педагогической задачи, защиты информационного портфолио, устного опроса.

Полностью оценочные материалы и оценочные средства для проведения промежуточной аттестации обучающихся представлены в ФОС по промежуточной аттестации дисциплины

6.2 Типовые контрольные задания и иные материалы для текущей и рубежной аттестации

Вопросы для устного опроса

1. Определение профессиональных склонностей
2. Развитие рабочего самочувствия
3. Сущность педагогического как профессионально-личностные качества.
4. Общительность как профессионально-личностное качество.
5. Сущность педагогической деятельности.
6. Профессиональная и непрофессиональная педагогическая деятельность.
7. Ценностные характеристики педагогической деятельности. Мотивация и продуктивность педагогической деятельности.
8. Особенности проявления мотивов в педагогической деятельности
9. Педагогика-наука о воспитании.
10. Структура педагогики как науки.
11. Педагогика и ее связи с другими науками о человеке.
12. Воспитание детей в игре.
13. Конфликты и выходы из них.
14. История, сущность и содержание педагогической морали.
15. Профессиональная мораль как регулятор отношений педагогической деятельности.
16. Нравственные нормы, регулирующие отношения учителя к своему труду.
17. Система отношений «учитель - ученик». Система отношений «учитель - родители».

Примерный перечень социально-значимых качеств педагога:

Эрудиция, целеполагание, практическое и диагностическое мышление, интуиция, импровизация, наблюдательность, оптимизм, находчивость, предвидение, рефлексия

Тема сочинения: Мой первый учитель

Темы сообщений:

Личность В.А. Сухомлинского в истории педагогической науки

Личность А.С. Макаренко как основателя воспитательной системы

Этика и мораль в педагогической деятельности

Темы для дискуссии

Учитель как субъект педагогической деятельности

Оценка психолога – педагогической деятельности

Диагностические методики в деятельности педагога

База педагогических задач:

1. Учитель литературы планирует урок по теме. «"Особенный человек" Рахметов в романе Чернышевского "Что делать?"». Как провести урок? В форме беседы? Нет. Это в какой-то степени распылит материал, и вряд ли каждый постигнет образ Рахметова во всем объеме и глубине. А если лекция? Нет, ведь в лучшем случае ученики будут заинтересованными слушателями...

Может быть, доклад сильного ученика? Доклад? Нет, вряд ли он окажется результативнее лекции учителя. И все-таки необходим доклад, это точно. Только в новой форме: ученики должны встать в позицию исследователей. И это получится, если докладчиком будет не один ученик, которого я назначу, а все, весь класс.

Да, они получают задание: каждому приготовить доклад на тему «Особенный человек Рахметов как воплощение идеала автора».

Пройду по рядам, бегло просмотрю материалы (план, конспект, тезисы, подбор аргументов, цитат и пр.), выберу одного докладчика. Кого? Лучше не самого сильного: он может так исчерпывающе и убедительно изложить материал, что конференция по докладу не состоится. Значит, слабого, который схематично раскроет образ Рахметова? Это убьет урок. Надо выбрать такого докладчика, у которого добросовестно сделана работа, но, как правило, есть «белые пятна», спорные мысли, словом, все, что дает пищу и для познания, и для дискуссии в классе.

Итак, доклад. А чтобы ребята были не пассивными слушателями, нужно предложить им по ходу доклада

набросать его план и потом сравнить этот план со своим. Готовясь к дискуссии, ребята составят рецензии на доклад. Стоп! Рецензии... Представляю, как начнут «раскачиваться» ребята. Уйдет много времени. Нельзя! Значит, надо раздать каждому карточки с планом рецензии: 1) раскрыта ли тема? 2) достаточно ли доказательств? 3) последовательно ли расположен материал? 4) что вызывает возражения, что можно дополнить? 5) каков язык докладчика? 6) какую оценку заслужил докладчик?

Так, хорошо. После доклада надо организовать дискуссию, а в заключение подвести итог урока, оценить работу учеников и предложить на дом сочинение «Уроки Рахметова».

Вопросы и задания

1. На что опирался педагог в отборе способов работы на уроке?
2. Выделите из текста формы работы на уроке в соответствии с логикой размышлений педагога.
3. Разбейте весь фрагмент на смысловые «единицы», отражающие мотивы выбора педагога. Оцените выбор, сделанный в каждом случае.

Рубежный контроль №1

Вопросы для тестирования

1. Выбор педагогической профессии будет оправданным при...
 - a) поддержке друзей;
 - b) поддержке школы;
 - c) поддержке родителей;
 - d) с осознанным отношении абитуриента к своему образованию;
 - e) наличии педагогических способностей;
2. Кто может заниматься педагогической деятельностью?
 - a) взрослый человек;
 - b) профессионал, обладающий необходимыми знаниями и умениями;
 - c) родители;
 - d) человек, имеющий высшее образование;
 - e) человек, проявивший педагогические способности;
3. Субъект-субъектные отношения предполагают:
 - a) педагогическая поддержка ученика;
 - b) субъективизм оценки учителя;
 - c) отношение к ученику как к исполнителю;
 - d) оказание постоянной помощи ученику;
 - e) отношение к ученику как к равноправному участнику образовательного процесса;
4. Рефлексия необходима в работе учителя, так как:
 - a) один из основных способов приобретения и накопления профессионального опыта;
 - b) единственный способ накопления профессионального опыта;
 - c) без нее не может жить ни один взрослый человек;
 - d) показатель зрелости педагога;
 - e) правильного ответа нет;
5. Накапливать портфолио необходимо, так как:
 - a) без него не примут на другую работу;
 - b) это способ профессионального развития;
 - c) это стиль жизни учителя;
 - d) это своеобразный личный архив профессионального развития учителя;
 - e) это необходимо для аттестации учителя;
6. Что должно быть общего в людях, занимающихся педагогической деятельностью?
 - a) умение контролировать;
 - b) желание учиться и развиваться;
 - c) правильно оценивать результат;
 - d) быть справедливым;
 - e) умение планировать свою деятельность;
7. Какие качества приоритетны для педагога?
 - a) индивидуальные;
 - b) профессионально-педагогические;
 - c) общественные;
 - d) личностные профессионально значимые качества;
 - e) личностные;

8. Основные виды педагогической деятельности:

- a) преподавание и воспитательная работа;
- b) контроль;
- c) общение;
- d) консультирование;
- e) планирование;

9. Предмет педагогической деятельности:

- a) прогнозирование;
- b) стимулирование активности и сознательности;
- c) анализ результатов воспитания и обучения;
- d) управление учебно-познавательной и воспитывающей деятельностью учащихся;
- e) организация взаимодействия учащихся;

10. Что выступает в качестве системообразующей характеристики педагогической деятельности?

- a) мотивы и ценности;
- b) воспитательная среда;
- c) личность учителя;
- d) практическая деятельность;
- e) цель;

Рубежный контроль № 2 - решение педагогической задачи

Учитель на вопрос родителей, откуда он так хорошо осведомлен о взаимоотношениях, интересах, увлечениях в их семьях, недоумевал, почему родители не догадываются об источниках его информированности: «Вот передо мной стопка тетрадей с обычными – «программными» - работами. В упражнении №373 пятиклассникам предлагается написать сочинение по рисункам учебника «Как я помогал маме». На одной картинке мальчик достаёт из стенового шкафчика банку с вареньем. За этой процедурой с интересом наблюдает смешной тощий кот. На другой: мальчик, схватившись за голову, смотрит на осколки банки и разлившееся варенье. Кот в ужасе бежит с места происшествия.

Сашино сочинение лежит сверху. «Если бы у нас дома произошла такая история с вареньем, - пишет он, - я бы сказал, что банку разбила кошка. Когда говоришь – ничего не бывает. Просто мама отлупила бы кошку...»

А вот сочинение Славы: «Когда я вынимал из шкафчика банку, нетерпеливая Мурка прыгнула и схватилась когтями за штанину. От неожиданности я выпустил банку. Я не стал говорить маме про кошку, она бы её выгнала. А куда бы Мурка делась?»

Проанализируйте отрывки из письменных работ пятиклассников. Какую информацию они дают о детях?

Не преувеличивает ли педагог, утверждая: «Классный руководитель, преподающий русский язык и литературу, владеет настоящим сокровищем. Сочинения учащихся для него – неисчерпаемый источник информации, зеркало, отражающее процесс формирования личности ребёнка?»

Нужно ли знать эти работы учащихся классному руководителю, если он не словесник?

Как можно использовать школьные сочинения в работе родителями?

Рубежный контроль № 3 - защита информационного портфолио

1. Понятие педагогического мастерства и его значение в формировании личности педагога.
2. Педагогическое мастерство и его элементы.
3. Личностный компонент: педагогическая направленность, профессионально - значимые качества педагога.
4. Профессиональные знания и умения педагога.
5. Способности к педагогической деятельности как элемент педагогического мастерства.
6. Деятельностный компонент: педагогическая технология, педагогическая техника.
7. Понятие педагогической культуры, ее значение в педагогической деятельности, основы элемента.
8. Педагогическая техника, понятие и его значение в деятельности педагога.
9. Культура внешнего вида педагога. Способы организации внешнего вида.
10. Основы мимической и пантомимической выразительности педагога.
11. Культура речи педагога. Особенности устной речи, нормы речи, техники речи.
12. Саморегуляция. Мастерство учителя в управлении собой.
13. Индивидуальный стиль деятельности педагога.
14. Культура общения. Понятие «педагогическое общение».
15. Педагогическое общение и его функции.
16. Педагогическое общение. Стили общения.

Рубежный контроль №4

Вопросы для устного опроса:

1. История, сущность и содержание педагогической морали.
2. Профессиональная мораль как регулятор отношений педагогической деятельности.
3. Нравственные нормы, регулирующие отношения учителя к своему труду.
4. Система отношений «учитель - ученик».
5. Система отношений «учитель - родители».

Полностью оценочные материалы и оценочные средства для проведения промежуточной аттестации обучающихся представлены в ФОС по промежуточной аттестации дисциплины

6.3 Типовые контрольные вопросы и задания для промежуточной аттестации

Зачет проводится в 2 этапа. На первом этапе студент отвечает на теоретический вопрос, на втором этапе студент решает педагогическую задачу.

Перечень теоретических вопросов на зачет:

- Педагогическая профессия в системе профессий.
- Предмет, задачи педагогики.
- Функции педагогики.
- Система педагогических знаний.
- Основные понятия: воспитание, обучение, образование.
- Система образования в России.
- Система образования в Казахстане
- Факторы, влияющие на содержание и цели образования.
- Структура системы образования в России.
- Становление педагогики: эпохи Античности и Средневековья.
- Становление педагогики: эпохи Возрождения и Просвещения.
- Государственно-общественный характер управления системой образования.
- Принципы государственной политики в образовании.
- Государственный образовательный стандарт.
- Становление образовательной системы в России.
- Парадигмы современного образования.
- Основные тенденции в процессе модернизации современного образования.
- Проблемы современной системы образования
- Развитие личности как педагогическая проблема.
- Проблема соотношения обучения, воспитания, развития, социализации: биологизаторские, социологизаторские и др. подходы решения проблемы.
- Культурно-историческая концепция психического развития Л.С. Выготского.
- Обучение как фактор развития и социализации.
- Дидактические принципы.
- Принципы воспитания.
- Принципы гуманистической педагогики (К. Роджерс, Ш. Амонашвили и др.).
- Развивающее обучение (по Л.В.Занкову, В.В.Давыдову...).
- Личность учащегося в педагогическом процессе.
- Индивидуально-психологические особенности учащегося как фактор успешности обучения.
- Деятельностная концепция развития личности: ведущая деятельность
- Мотивация учения.
- Интеллектуальные способности учащихся.
- Зона актуального и ближайшего развития.
- Педагогическая деятельность. Педагогические способности и умения.
- Стили педагогической деятельности.

Содержание практического задания

Вы заметили изменения во внешнем облике и стиле одежды у одного из воспитанников Вашего класса (Сергей, 15 лет). Подросток стал носить очень короткую стрижку, тяжёлые высокие ботинки черного цвета на белой шнуровке, джинсы, нашивки, значки. Сергей физически сильный, учится средне, особого интереса к учебе не проявляет. В семье двое детей, есть старший брат, полная семья со средним достатком. Друзья этого ученика рассказали Вам о том, что он недавно участвовал в массовой драке с избиванием людей азиатской национальности. Ваш класс много- национальный.

Полностью оценочные материалы и оценочные средства для проведения промежуточной аттестации обучающихся представлены в ФОС по промежуточной аттестации дисциплины

6.4 Критерии оценивания

Критерии оценивания практического занятия

«отлично» выставляется, если студент имеет глубокие знания учебного материала по теме практической работы, показывает усвоение взаимосвязи основных понятий используемых в работе, смог ответить на все уточняющие и дополнительные вопросы. Студент демонстрирует знания теоретического и практического материала по теме практической работы, определяет взаимосвязи между показателями задачи, даёт правильный алгоритм решения, определяет междисциплинарные связи по условию задания.

«хорошо» выставляется, если студент показал знание учебного материала, усвоил основную литературу, смог ответить почти полно на все заданные дополнительные и уточняющие вопросы. Студент демонстрирует знания теоретического и практического материала по теме практической работы, допуская незначительные неточности при решении задач, имея неполное понимание междисциплинарных связей при правильном выборе алгоритма решения задания.

«удовлетворительно» выставляется, если студент в целом освоил материал практической работы, ответил не на все уточняющие и дополнительные вопросы. Студент затрудняется с правильной оценкой предложенной задачи, даёт неполный ответ, требующий наводящих вопросов преподавателя, выбор алгоритма решения задачи возможен при наводящих вопросах преподавателя.

«неудовлетворительно» выставляется студенту, если он имеет существенные пробелы в знаниях основного учебного материала практической работы, который полностью не раскрыл содержание вопросов, не смог ответить на уточняющие и дополнительные вопросы. Студент даёт неверную оценку ситуации, неправильно выбирает алгоритм действий

Критерии оценивания устного ответа

«отлично» ставится, если студент полно излагает материал (отвечает на вопрос), даёт правильное определение основных понятий; обнаруживает понимание материала, может обосновать свои суждения, применить знания на практике, привести необходимые примеры не только из учебника, но и самостоятельно составленные; излагает материал последовательно и правильно с точки зрения норм литературного языка.

«хорошо» ставится, если студент даёт ответ, удовлетворяющий тем же требованиям, что и для «отлично», но допускает 1–2 ошибки, которые сам же исправляет, и 1–2 недочета в последовательности и языковом оформлении излагаемого.

«удовлетворительно» ставится, если студент обнаруживает знание и понимание основных положений данной темы, но излагает материал неполно и допускает неточности в определении понятий или формулировке правил; не умеет достаточно глубоко и доказательно обосновать свои суждения и привести свои примеры; излагает материал непоследовательно и допускает ошибки в языковом оформлении излагаемого.

«неудовлетворительно» ставится, если студент обнаруживает незнание большей части соответствующего вопроса, допускает ошибки в формулировке определений и правил, искажающие их смысл, беспорядочно и неуверенно излагает материал.

Критерии оценивания конспектов

«отлично» выставляется студенту, если демонстрируются полнота использования учебного материала, логика изложения (наличие схем, количество смысловых связей между понятиями), наглядность (наличие рисунков, символов и пр.; аккуратность выполнения, читаемость конспекта, грамотность (терминологическая и орфографическая).

«хорошо» выставляется студенту, если демонстрируются использование учебного материала неполное, недостаточно логично изложено (наличие схем, количество смысловых связей между понятиями), наглядность (наличие рисунков, символов и пр.; аккуратность выполнения, читаемость конспекта, грамотность (терминологическая и орфографическая), отсутствие связанных предложений.

«удовлетворительно» выставляется студенту, если демонстрируются использование учебного материала неполное, недостаточно логично изложено (наличие схем, количество смысловых связей между понятиями), наглядность (наличие рисунков, символов, и пр.; аккуратность выполнения, читаемость конспекта, грамотность (терминологическая и орфографическая), прослеживается несамостоятельность при составлении.

«неудовлетворительно» выставляется студенту, если демонстрируются использование учебного материала неполное, отсутствуют схемы, количество смысловых связей между понятиями, отсутствует наглядность (наличие рисунков, символов, и пр.; аккуратность выполнения, читаемость конспекта, допущены ошибки терминологические и орфографические, несамостоятельность при составлении.

Критерии оценивания сочинения

«отлично» выставляется студенту, если представлена собственная точка зрения (позиция, отношение) при раскрытии проблемы; проблема раскрыта на теоретическом уровне, в связях и с обоснованиями, с корректным использованием обществоведческих терминов и понятий в контексте ответа; представлена аргументация своего мнения с опорой на факты общественной жизни или личный социальный опыт.

«хорошо» выставляется студенту, если представлена собственная точка зрения (позиция, отношение) при раскрытии проблемы; проблема раскрыта с корректным использованием обществоведческих терминов и понятий в контексте ответа (теоретические связи и обоснования не присутствуют или явно не прослеживаются); представлена аргументация своего мнения с опорой на факты общественной жизни или личный социальный опыт.

«удовлетворительно» выставляется студенту, если представлена собственная точка зрения (позиция, отношение) при раскрытии проблемы; проблема раскрыта при формальном использовании общесоциологических терминов; представлена аргументация своего мнения с опорой на факты общественной жизни или личный социальный опыт без теоретического обоснования.

«неудовлетворительно» выставляется студенту, если не представлена собственная точка зрения (позиция, отношение) при раскрытии проблемы, проблема раскрыта на бытовом уровне; аргументация своего мнения слабо связана с раскрытием проблемы.

Критерии оценивания кластера

«отлично» - содержание кластера соответствует основной мысли (теме), объем содержания изложенного материала в кластере соответствует основной мысли (теме) в кластере грамотно использована научная терминология, в кластере точно построены логические связи, не допущено ни одной фактической ошибки (например, в кластере перечислены все причины, особенности и т. д.)

«хорошо» - содержание кластера соответствует основной мысли (теме), объем содержания изложенного материала в кластере меньше требуемого на две фактические единицы (например, из пяти элементов кластера использовано три и т. п.), допущена одна фактологическая ошибка, грамотно использована научная терминология, в кластере точно построены логические связи

«удовлетворительно» - в кластере не полно раскрыто содержание основной мысли (теме), но показано общее понимание, допущено три фактологические ошибки, научная терминология в кластере не используется, кластер построен не логично
«неудовлетворительно» - содержание кластера не соответствует основной мысли (теме), в кластере отсутствуют требуемые фактические единицы, допущено более трех фактологических ошибок, научная терминология не используется, кластер построен не логично

Критерии оценивания дискуссии

«отлично» выставляется обучающемуся, если демонстрируются: понимание и усвоение материала любой степени сложности; умений и навыков работы в команде, наблюдения и принятия решения, способностей контактировать и слушать других, риторических способностей, лидерских качеств; продуктивное мышление, наблюдательность, творческие способности, умение доказывать и отстаивать свою точку зрения, организаторские способности.

«хорошо» выставляется обучающемуся, если демонстрируются: понимание и усвоение материала средней степени сложности; умений и навыков работы в команде, наблюдения и принятия решения, способностей контактировать и слушать других, риторических способностей, лидерских качеств; продуктивное мышление, творческие способности, умение доказывать и отстаивать свою точку зрения.

«удовлетворительно» выставляется обучающемуся, если демонстрируются: определенная степень понимания основных понятий, включается в работу команды, делает попытку доказывать свою точку зрения.

Во всех иных случаях выставляется «неудовлетворительно».

Критерии оценивания творческих заданий

«отлично» выставляется обучающемуся, если демонстрируются: умения использовать системный и ситуативный подходы, представить аргументированное рассуждение по проблеме, получить и обработать дополнительные данные; определять цели, задачи, результаты предстоящей деятельности, причины возникновения проблемы; понимать более широкий контекст, в рамках которого находится ситуация: её связи с другими проблемами, определять риски, трудности при разрешении проблемы, подготовить программу действий.

«хорошо» выставляется обучающемуся, если демонстрируются: умения использовать системный и ситуативный подходы, представить определённые аргументы рассуждения по проблеме, получить и обработать дополнительные данные; определять цели, задачи, результаты предстоящей деятельности, причины возникновения проблемы и её связи с другими проблемами, определять некоторые риски, трудности при разрешении проблемы, подготовить программу действий.

«удовлетворительно» выставляется обучающемуся, если демонстрируются: умения представить рассуждения по проблеме, определять цели, задачи, результаты предстоящей деятельности, определять возможные связи проблемы с другими проблемами, частично описать программу действий.

«неудовлетворительно» выставляется обучающемуся, если демонстрируются: разрозненные аргументы по проблеме или аргументы отсутствуют, неумение определять цели, задачи, результаты предстоящей деятельности, связи проблемы с другими проблемами, программа действий содержит серьезные ошибки или отсутствует.

Критерии оценивания сообщения (реферата, доклада)

«отлично» выставляется обучающемуся, если содержание соответствует заявленной в названии тематике; оформлен в соответствии с общими требованиями написания и техническими требованиями оформления; имеет четкую композицию и структуру; в тексте реферата отсутствуют логические нарушения в представлении материала; корректно оформлены и в полном объеме представлены список использованной литературы и ссылки на использованную литературу; представляет собой самостоятельное исследование, представлен качественный анализ найденного материала, отсутствуют факты плагиата.

«хорошо» выставляется обучающемуся, если содержание соответствует заявленной в названии тематике; оформлен в соответствии с общими требованиями написания, но есть погрешности в техническом оформлении; имеет чёткую композицию и структуру; в тексте отсутствуют логические нарушения в представлении материала; в полном объёме представлены список использованной литературы, но есть ошибки в оформлении; представляет собой самостоятельное исследование, представлен качественный анализ найденного материала, отсутствуют факты плагиата.

«удовлетворительно», если содержание соответствует заявленной в названии тематике; в целом реферат оформлен в соответствии с общими требованиями написания, но есть погрешности в техническом оформлении; в целом работа имеет чёткую композицию и структуру, но в тексте реферата есть логические нарушения в представлении материала; в полном объёме представлен список использованной литературы, но есть ошибки в оформлении; некорректно оформлены или не в полном объёме представлены ссылки на использованную литературу; в целом работа представляет собой самостоятельное исследование, представлен анализ найденного материала, отсутствуют факты плагиата.

«неудовлетворительно», если содержание соответствует заявленной в названии тематике; в тексте отмечены нарушения общих требований написания; есть погрешности в техническом оформлении; в целом имеет чёткую композицию и структуру, но в тексте есть логические нарушения в представлении материала; в полном объёме представлен список использованной литературы, но есть ошибки в оформлении; некорректно оформлены или не в полном объёме представлены ссылки на использованную литературу; в целом реферат представляет собой достаточно самостоятельное исследование, представлен анализ найденного материала, присутствуют единичные случаи фактов плагиата.

Критерии оценивания самостоятельных работ

«отлично» выставляется, если студент выполнил работу без ошибок и недочётов, допустил не более одного недочёта.

«хорошо», если студент выполнил работу полностью, но допустил в ней не более одной негрубой ошибки и одного недочёта, или не более двух недочётов.

«удовлетворительно», если студент правильно выполнил не менее половины работы или допустил не более двух грубых ошибок, или не более одной грубой и одной негрубой ошибки и одного недочёта, или не более двух-трех негрубых ошибок, или одной негрубой ошибки и трех недочётов, или при отсутствии ошибок, но при наличии четырёх-пяти недочётов, допускает искажение фактов.

«неудовлетворительно», если студент допустил число ошибок и недочётов превосходящее норму, при которой может быть выставлено «удовлетворительно», или если правильно выполнил менее половины работы

Рубежный контроль 1. Критерии оценивания тестирования (10 вопросов; 1 вопрос - 2 б.)

«отлично» (10-7 б.) - 20-17 правильных ответов

«хорошо» (6-4 б.) - 16-14 правильных ответов

«удовлетворительно» (3-10 б.) - 13-10 правильных ответов

«неудовлетворительно» - менее 10 правильных ответов

Рубежный контроль 2. Критерии оценивания выполнения педагогической задачи

«отлично» (20-17 б.) выставляется студенту, если демонстрируются: умения использовать системный и ситуативный подходы, представить аргументированное рассуждение по проблеме, получить и обработать дополнительные данные; определять цели, задачи, результаты предстоящей деятельности, причины возникновения ситуации, проблемы; понимать более широкий контекст, в рамках которого находится ситуация: её связи с другими проблемами, определять риски, трудности при разрешении проблемы, подготовить программу действий.

«хорошо» (16-14 б.) выставляется студенту, если демонстрируются: умения использовать системный и ситуативный подходы, представить определённые аргументы рассуждения по проблеме, получить и обработать дополнительные данные; определять цели, задачи, результаты предстоящей деятельности, причины возникновения ситуации, проблемы и её связи с другими проблемами, определять некоторые риски, трудности при разрешении проблемы, подготовить программу действий.

«удовлетворительно» (13-10 б.) выставляется студенту, если демонстрируются: умения представить рассуждения по проблеме, определять цели, задачи, результаты предстоящей деятельности, определять возможные связи проблемы с другими проблемами, частично описать программу действий.

«неудовлетворительно» (менее 9 б.) выставляется студенту, если демонстрируются: разрозненные аргументы по проблеме или аргументы отсутствуют, неумение определять цели, задачи, результаты предстоящей деятельности, связи проблемы с другими проблемами, программа действий содержит серьезные ошибки или отсутствует.

Рубежный контроль 3. информационное портфолио

«отлично» (20-17 б.) - портфолио этого уровня демонстрирует солидные знания и умения обучающегося, в нем могут отсутствовать некоторые элементы из необязательных категорий, а также может быть недостаточно

выражена оригинальность в содержании и отсутствовать творческий элемент в оформлении.
 «хорошо» (16-14 б.) - в портфолио данного уровня основной акцент сделан на обязательной категории, по которой можно судить об уровне сформированности программных знаний и умений. Отсутствуют свидетельства, демонстрирующие уровень развития исследовательского, творческого мышления, прикладных умений, способности к содержательной коммуникации (как устной, так и письменной), социальной инициативности и пр.
 «удовлетворительно» (13-10 б.) - портфолио, по которому трудно сформировать общее представление о достижениях обучающегося. Как правило, в нем представлены отрывочные сведения из разных категорий. По такому портфолио практически невозможно определить прогресс в обучении и уровень сформированности качеств, отражающих основные общекультурные и профессиональные компетенции

Критерии оценивания зачета

1. Теоретический вопрос

«отлично» (15 - 13 б.) - обучающийся отлично знает материал, умеет анализировать проблему и аргументировано изложить свою точку зрения, владеет достаточным для высказывания лексическим запасом, грамотно изъясняется с использованием точных терминов и названий. Обучающийся практически не допускает ошибок.

«хорошо» - (12-11 б.) обучающийся хорошо знает материал, умеет анализировать проблему и аргументировано изложить свою точку зрения, владеет достаточным для высказывания лексическим запасом, грамотно изъясняется на использовании точных терминов и названий. Обучающийся допускает незначительные ошибки.

«удовлетворительно» (10 - 7 б.) обучающийся знаком с материалом, владеет достаточным для высказывания лексическим запасом. Обучающийся допускает фактические и языковые ошибки, не оперирует лексическим запасом по теме.

«неудовлетворительно» (6 - 0 б.) Обучающийся не знает основных положений вопроса, не ориентируется в основных понятиях, излагает материал с трудом, с грубыми фактическими и языковыми ошибками, либо отказывается от ответов на вопросы

2. Практическое задание

«отлично» - (25-21 б.) - задание по работе выполнено в полном объеме. Обучающийся точно ответил на контрольные вопросы, свободно ориентируется в предложенном решении, может его модифицировать при изменении условия задачи.. Показал отличные владения навыками применения полученных знаний и умений при решении профессиональных задач в рамках усвоенного учебного материала

«хорошо» - (20-14 б.) - задание по работе выполнено в полном объеме с небольшими неточностями.

Обучающийся ответил на теоретические вопросы, испытывая небольшие затруднения. Показал хорошие владения навыками применения полученных знаний и умений при решении профессиональных задач в рамках усвоенного учебного материала

«удовлетворительно» - (13 - 7 б.) - обучающийся выполнил задание с существенными неточностями, не может полностью объяснить полученные результаты. большинства заданий, При ответах на дополнительные вопросы допустил много неточностей. Показал удовлетворительное владение навыками применения полученных знаний и умений при решении профессиональных задач в рамках усвоенного учебного материала.

«неудовлетворительно/незачтено» - (6-0 б.) - обучающийся не выполнил все задания работы и не может объяснить полученные результаты. При ответах на дополнительные вопросы было допущено множество ошибок.

Продемонстрировал недостаточный уровень владения умениями и навыками при решении профессиональных задач в рамках усвоенного учебного материала.

При подведении итогов учитываются результаты текущего контроля и рубежной аттестации. Полученные за текущий контроль и рубежную аттестацию баллы суммируются с баллами, полученными за каждый этап при прохождении промежуточной аттестации:

0-49 баллов - неудовлетворительно (2);

50-69 баллов - удовлетворительно (3);

70-90 баллов - хорошо (4);

91-100 баллов - отлично (5).

7 УЧЕБНО-МЕТОДИЧЕСКОЕ И ИНФОРМАЦИОННОЕ ОБЕСПЕЧЕНИЕ ДИСЦИПЛИНЫ (МОДУЛЯ)

7.1 Рекомендуемая литература

7.1.1 Основная литература

	Авторы, составители	Заглавие	Издательство, год	Ресурс
Л1.1	Старикова Л. Д., Вайнштейн М. Л.	Введение в педагогическую деятельность: учебное пособие для вузов (https://urait.ru/bcode/512473)	Москва: Юрайт, 2023	ЭБС
Л1.2	Блинов В. И.	Введение в педагогическую деятельность: учебное пособие для вузов (https://urait.ru/bcode/514466)	Москва: Юрайт, 2023	ЭБС

7.2 Перечень информационных технологий

7.2.1 Лицензионное и свободно распространяемое программное обеспечение

1. Лицензионное программное обеспечение: операционная система Microsoft Windows 7 PRO CIS and GE OEM Software (Сертификат подлинности (COA) наклеен на корпус ПК).
 2. Пакет прикладных программ «Microsoft Office Professional Plus 2013 Russian Academic OLP License» (Лицензия № 62650104 от 08.11.2013 срок действия – бессрочно).
 3. Kaspersky Endpoint Security Educational License (Лицензия №2FA8-221114-061421-236-1377 с 18.11.2022 до 20.11.2023)
 4. Лицензионное программное обеспечение: операционная Microsoft Windows Professional 10 Russian Academic OLP License». (Лицензия № 66215042 от 22.12.2015 срок действия – бессрочно).
 5. Пакет прикладных программ «Microsoft Office Professional Plus 2016 Russian Academic OLP License» (Лицензия № 66215042 от 22.12.2015 срок действия – бессрочно).
 6. Программное обеспечение «Визуальная студия тестирования» (Договор №4270 от 01.07.2017. срок действия – бессрочно).
 7. Пакет прикладных программ Microsoft Office. Microsoft® Office Standard Single Language License & Software Assurance Open Value No Level 3 Years Acquired Year 1 Academic AP (Лицензионное соглашение V7664610 от 14.11.2022 до 30.11.2025)
 8. Лицензионное программное обеспечение: операционная Microsoft Windows XP Professional OEM Software (Сертификат подлинности (COA) наклеен на корпус ПК).
 9. Пакет прикладных программ Microsoft Office 2007 Russian Academic OPEN License (Лицензия № 41849959 от 06.03.2007 срок действия - бессрочно).
 10. Программа ЭВМ «Среда электронного обучения 3KL» (Договор № 1166.7 от 01.02.2023 до 08.02.2024 г.).
- Перечень свободно распространяемого программного обеспечения
 PDFedit - Редактор PDF файлов
 ProjectLibre - Бесплатный аналог Microsoft Project
 VietOCR - Сканирование и распознавание

7.2.2 Современные профессиональные базы данных, информационно-справочные системы и электронные библиотечные системы

- <http://www.biblioclub.ru> – Университетская библиотека on-line.
- <http://www.urait.ru> – Электронная библиотечная система издательства «Юрайт»
- <http://e.lanbook.com> – Электронная библиотечная система издательства «Лань»
- <http://elibrary.ru> – Научная электронная библиотека «eLIBRARY.RU»
- https://www.gumer.info/bibliotek_Buks/Pedagog/index.php - Библиотека Гумер, раздел педагогика — литература по педагогике
- <http://window.edu.ru/> - Единое окно доступа к образовательным ресурсам — информационная система «Единое окно доступа к образовательным ресурсам»
- <http://elib.gnpbu.ru/> - Научная педагогическая электронная библиотека — академическая библиотека по педагогике и психологии.
- <https://paidagogos.com/> - Педагогика
- <http://pedlib.ru/> - Педагогическая библиотека
- <http://www.periodika.websib.ru/> - Педагогическая периодика
- <http://intellect-invest.org.ua/rus/library/> - Портал современных педагогических ресурсов
- <http://nature.web.ru/> - Российская научная сеть
- <http://www.edu.ru/> - Российское образование
- <http://nlr.ru/cat/edict/PDict/> - Терминологический словарь по педагогике
- <https://internet.garant.ru/> - Информационно-правовой портал

8 МАТЕРИАЛЬНО-ТЕХНИЧЕСКОЕ ОБЕСПЕЧЕНИЕ ДИСЦИПЛИНЫ (МОДУЛЯ)

Учебные аудитории для проведения занятий лекционного типа, занятий практического (семинарского) типа, групповых и индивидуальных консультаций, текущего контроля и промежуточной аттестации, также помещения для самостоятельной работы оснащены компьютерной техникой с возможностью подключения к сети «Интернет» и обеспечением доступа в электронную информационно-образовательную среду филиала.

Учебная аудитория для проведения занятий лекционного типа

Учебная аудитория № 110 имени основателя Костанайского филиала ФГБОУ ВО «ЧелГУ» Атжанова Тарана Жамалиевича.

Количество посадочных мест – 106.

Рабочая программа дисциплины "Введение в педагогическую профессию" по направлению подготовки (специальности) 45.03.02 Лингвистика направленности (профилю) Преподавание английского языка	стр. 17
Учебное оборудование: рабочее место преподавателя, 6 специальных учебных мест, оборудованных для инвалидов и лиц с ограниченными возможностями здоровья, доска магнитно-маркерная, учебная мебель, трибуна для выступления.	
Технические средства обучения: ноутбук, мультимедийный проектор Epson, проекционный экран (моторизированный), микшер (усилитель звука) акустическая система, микрофон, портативное устройство для чтения/увеличения PEARL (читающая машина), документ-камера Epson (электронный увеличитель). Оборудована специальными учебными местами для студентов-инвалидов и лиц с ограниченными возможностями здоровья.	
Помещения для проведения практических, семинарских занятий, текущего контроля:	
Учебная аудитория № 308.	
Количество посадочных мест – 22.	
Учебное оборудование: рабочее место преподавателя, доска магнитно-меловая, учебная мебель, трибуна для выступления.	
Техническое оборудование: телевизор, компьютер (в комплекте монитор, мышь, клавиатура), оснащенные доступом к сети «Интернет» и электронной информационной образовательной среде филиала.	
Учебная аудитория для самостоятельной работы, выполнения курсовых работ № 317.	
Количество посадочных мест – 20, из них 17 рабочих мест оборудованы компьютерами и ноутбуками.	
Учебное оборудование: рабочее место преподавателя, учебная мебель, тумба (под оргтехнику), шкаф (стеллаж) для хранения.	
Технические средства обучения: компьютеры (17) в комплекте (системный блок, монитор, клавиатура, мышь, ИБП), принтер, МФУ высокой производительности, 3D принтер, оснащенные доступом к информационным ресурсам в сети «Интернет» и электронной информационной образовательной среде филиала.	
Учебная аудитория для самостоятельной работы, выполнения курсовых работ № 300.	
Количество посадочных мест – 20, из них 20 рабочих мест оборудованы компьютерами.	
Учебное оборудование: рабочее место преподавателя, доска маркерная, учебная мебель.	
Технические средства обучения: компьютеры в комплекте (20) (системный блок, монитор, клавиатура, мышь, ИБП). Аудитория обеспечена доступом к информационным ресурсам в сети «Интернет» и электронной информационной образовательной среде филиала.	
Библиотека (читальный зал)	
Библиотека оборудована: картотека, полки, стеллажи, стол - 50, стулья – 100, круглый стол - 1, компьютеры – 10, в комплекте (системный блок, монитор, клавиатура, мышь, ИБП), телевизор, мониторы (для круглого стола), книги электронные PocketBook 614, оснащенные доступом к информационным ресурсам в сети «Интернет», электронной информационной образовательной среде филиала.	
Наборы демонстрационного оборудования и учебно-наглядных пособий: шкаф-стеллаж – 2, выставка – 2, выставка-витрина – 2, стенд – 2, стеллаж демонстрационный – 1, тематические полки – 6.	
Специальное помещение для хранения и профилактического обслуживания учебного оборудования № 309	
Оборудование: стол для профилактики учебного оборудования, стул, стеллаж для запасных частей компьютеров и офисной техники, воздушный компрессор, паяльная станция, пылесос, стенд для тестирования компьютерных комплектующих, лампы.	
Специальное помещение для хранения и профилактического обслуживания учебного оборудования № 316	
Оборудование: стол для профилактики учебного оборудования, стул, шкаф для хранения учебного оборудования; ассортимент отверток, кисточек, мини-мультиметр, дополнительные USB Flash накопители, сумка для CD/DVD дисков.	
9 МЕТОДИЧЕСКИЕ УКАЗАНИЯ ДЛЯ ОБУЧАЮЩИХСЯ ПО ОСВОЕНИЮ ДИСЦИПЛИНЫ (МОДУЛЯ)	
<p>Методические рекомендации по подготовке к практическим занятиям</p> <p>Практические занятия представляют особую форму сочетания теории и практики. Их назначение – углубление проработки теоретического материала предмета путем регулярной и планомерной самостоятельной работы студентов на протяжении всего курса. Процесс подготовки к практическим занятиям включает изучение</p>	

нормативных документов, обязательной и дополнительной литературы по рассматриваемому вопросу. Непосредственное проведение практического занятия предполагает, например: индивидуальные выступления студентов с сообщениями по какому-либо вопросу изучаемой темы; обсуждение рассматриваемой проблемы, обобщения и выводы; решение ситуационных производственных (профессиональных) задач; проектирование и моделирование разных видов и компонентов профессиональной деятельности. выполнение контрольных работ; работу с тестами. При подготовке к практическим занятиям студентам рекомендуется: внимательно ознакомиться с тематикой практического занятия; прочесть конспект лекции по теме, изучить рекомендованную литературу; составить краткий план ответа на каждый вопрос практического занятия; проверить свои знания, отвечая на вопросы для самопроверки; если встретятся незнакомые термины, обязательно обратиться к словарю и зафиксировать их в тетради. Все письменные задания выполнять в рабочей тетради. Практические занятия развивают у студентов навыки самостоятельной работы по решению конкретных задач.

Методические рекомендации по работе с конспектом лекций

Просмотрите конспект сразу после занятий. Пометьте материал конспекта лекций, который вызывает затруднения для понимания. Попытайтесь найти ответы на затруднительные вопросы, используя предлагаемую литературу. Если самостоятельно не удалось разобраться в материале, сформулируйте вопросы и обратитесь на текущей консультации или на ближайшей лекции за помощью к преподавателю. Каждую неделю рекомендуется отводить время для повторения пройденного материала, проверяя свои знания, умения и навыки по контрольным вопросам.

Методические рекомендации по подготовке к зачету (экзамену). Студенты сдают зачеты (экзамены) в конце теоретического обучения. К зачету (экзамену) допускается студент, выполнивший в полном объеме задания, предусмотренные в рабочей программе. В случае пропуска каких-либо видов учебных занятий по уважительным или неуважительным причинам студент самостоятельно выполняет и сдает на проверку в письменном виде общие или индивидуальные задания, определяемые преподавателем. Зачет (экзамен) по теоретическому курсу проходит в устной или письменной форме (определяется преподавателем) на основе перечня вопросов, которые отражают содержание действующей рабочей программы учебной дисциплины. Студентам рекомендуется: готовиться к зачету (экзамену) в группе (два-три человека); внимательно прочитать вопросы к зачету (экзамену); составить план ответа на каждый вопрос, выделив ключевые моменты материала; изучив несколько вопросов, обсудить их с однокурсниками. Ответ должен быть аргументированным. Результаты сдачи экзаменов оцениваются отметкой «отлично», «хорошо», «удовлетворительно» или «неудовлетворительно» и соотносятся к определенным баллам.

РЕЦЕНЗИЯ

на рабочую программу дисциплины
«Введение в педагогическую профессию»,
реализуемую в соответствии с требованиями ФГОС ВО
по основной профессиональной образовательной программе высшего образования
«Преподавание английского языка» направления подготовки 45.03.02 Лингвистика

Рабочая программа дисциплины «Введение в педагогическую профессию» предназначена для реализации государственных требований к уровню подготовки бакалавров, установленных Федеральным законом «Об образовании в РФ» от 29 декабря 2012 г. №273-ФЗ, «Об утверждении Порядка организации и осуществления образовательной деятельности по образовательным программам высшего образования – программам бакалавриата, программам специалитета, программам магистратуры», утвержденным приказом Министерства науки и высшего образования Российской Федерации от 06 апреля 2021 г. №245, и федеральным государственным образовательным стандартом высшего образования по направлению подготовки 45.03.02 Лингвистика, утвержденным приказом Минобрнауки России от 12.08.2020 г. № 969.

Структура рабочей программы дисциплины «Введение в педагогическую профессию», представленной на рецензирование, соответствует требованиям к разработке рабочих программ и содержит следующие элементы: титульный лист, характеристику и назначение дисциплины, место дисциплины в структуре основной профессиональной образовательной программы, перечень планируемых результатов обучения по дисциплине; объем дисциплины в зачетных единицах с указанием академических часов, выделенных на контактную и самостоятельную работу со студентом; тематический план и содержание дисциплины; перечень основной и дополнительной литературы, ресурсов информационно-телекоммуникационной сети «Интернет», информационных технологий, программных средств, используемых в учебном процессе; фонд оценочных средств; методические указания обучающимся по освоению дисциплины; материально-техническая база, необходимую для осуществления учебных занятий по дисциплине, в том числе набор демонстрационного оборудования и материалов для проведения практических занятий. Рабочая программа дисциплины ориентирована также на инклюзивное обучение студентов.

Программа сформирована последовательно, логически верно, что позволяет обеспечить необходимый уровень усвоения универсальных компетенций. В программе указаны различные формы работы, а также виды самостоятельной работы студентов с расчетом часов и рейтинга по каждому виду учебной деятельности. Помимо традиционных методов проведения занятий, предусмотрено использование активных методов обучения.

Учитывая вышеизложенное, рабочая программа дисциплины «Введение в педагогическую профессию» может быть использована для методического обеспечения учебного процесса в рамках основной профессиональной образовательной программы высшего образования «Преподавание английского языка» по направлению подготовки 45.03.02 Лингвистика.

Рецензент,
заведующий кафедрой иностранных языков НАО
«Костанайский региональный университет
им.А. Байтурсынова»,
кандидат педагогических наук,
доцент (ассоциированный профессор)

Н.А. Соловьева

Подпись Соловьевой Н.А. заверено
и.б. дир. пед. института им. А. Байтурсынова
К. Байтурсынова

