

Документ подписан простой электронной подписью

Информация о владельце:

ФИО: Тюлегенова Раиса Аминовна

Должность: Директор

Дата подписания: 20.07.2023 09:44:40

Уникальный программный ключ:

125b8acc44c5368c45bd8abf3dc3ced4a4eed767e8486e18dc8ae8b889459a47

МИНОБРНАУКИ РОССИИ

Федеральное государственное бюджетное образовательное учреждение высшего образования

«Челябинский государственный университет» (ФГБОУ ВО «ЧелГУ»)

Костанайский филиал

Кафедра филологии

Методические рекомендации для подготовки к занятиям лекционного, семинарского типа и к самостоятельной работе студентов по дисциплине (модулю) «История английского языка» по основной профессиональной образовательной программе высшего образования – программе бакалавриата «Преподавание английского языка» по направлению подготовки 45.03.02 Лингвистика

Версия документа - 1

стр. 1 из 15

Первый экземпляр _____

КОПИЯ № _____



УТВЕРЖДАЮ

Директор Костанайского филиала
ФГБОУ ВО «ЧелГУ»

Р.А. Тюлегенова

25.05.2023 г.

**Методические рекомендации
для подготовки к занятиям лекционного, семинарского типа и к
самостоятельной работе студентов**

по дисциплине (модулю)
История английского языка

Направление подготовки (специальность)
45.03.02 Лингвистика


Направленность (профиль)
Преподавание английского языка

Присваиваемая квалификация
Бакалавр

Форма обучения
Очная

Год набора
2023

Костанай 2023

	МИНОБРНАУКИ РОССИИ Федеральное государственное бюджетное образовательное учреждение высшего образования «Челябинский государственный университет» (ФГБОУ ВО «ЧелГУ») Костанайский филиал Кафедра филологии		
	Методические рекомендации для подготовки к занятиям лекционного, семинарского типа и к самостоятельной работе студентов по дисциплине (модулю) «История английского языка» по основной профессиональной образовательной программе высшего образования – программе бакалавриата «Преподавание английского языка» по направлению подготовки 45.03.02 Лингвистика		
Версия документа - 1	стр. 2 из 15	Первый экземпляр _____	КОПИЯ № _____

Методические рекомендации приняты

Учёным советом Костанайского филиала ФГБОУ ВО «ЧелГУ»

Протокол заседания № 10 от 25 мая 2023 г.

Председатель учёного совета
филиала



Р.А. Тюлегенова

Секретарь учёного совета
филиала



Н.А. Кравченко

Методические рекомендации рекомендованы

Учебно-методическим советом Костанайского филиала ФГБОУ ВО «ЧелГУ»

Протокол заседания 10 от 18 мая 2023 г.

Председатель
Учебно-методического совета



Н.А. Налиско

Методические рекомендации разработаны и рекомендованы кафедрой филологии

Протокол заседания № 09 от 10 мая 2023 г.

Заведующий кафедрой




С.М. Морданова

Автор (составитель)




Шелестюк Е.В., профессор кафедры филологии, доктор филологических наук

 <p>МИНОБРНАУКИ РОССИИ Федеральное государственное бюджетное образовательное учреждение высшего образования «Челябинский государственный университет» (ФГБОУ ВО «ЧелГУ») Костанайский филиал Кафедра филологии</p>			
<p>Методические рекомендации для подготовки к занятиям лекционного, семинарского типа и к самостоятельной работе студентов по дисциплине (модулю) «История английского языка» по основной профессиональной образовательной программе высшего образования – программе бакалавриата «Преподавание английского языка» по направлению подготовки 45.03.02 Лингвистика</p>			
Версия документа - 1	стр. 3 из 15	Первый экземпляр _____	КОПИЯ № _____

СОДЕРЖАНИЕ

1	Пояснительная записка.....	4
2	Цели и задачи учебной дисциплины.....	4
3	Методические рекомендации по подготовке к лекционным занятиям.....	6
4	Методические рекомендации по подготовке к практическим занятиям.....	7
5	Методические рекомендации по выполнению самостоятельной работы студентами	10
6	Критерии оценивания самостоятельных работ студентов, практических заданий.....	12
7	Методические рекомендации по работе с литературными источниками.....	15

 МИНОБРНАУКИ РОССИИ Федеральное государственное бюджетное образовательное учреждение высшего образования «Челябинский государственный университет» (ФГБОУ ВО «ЧелГУ») Костанайский филиал Кафедра филологии			
Методические рекомендации для подготовки к занятиям лекционного, семинарского типа и к самостоятельной работе студентов по дисциплине (модулю) «История английского языка» по основной профессиональной образовательной программе высшего образования – программе бакалавриата «Преподавание английского языка» по направлению подготовки 45.03.02 Лингвистика			
Версия документа - 1	стр. 4 из 15	Первый экземпляр _____	КОПИЯ № _____

1. ПОЯСНИТЕЛЬНАЯ ЗАПИСКА

Изучение дисциплины «История английского языка» направлено на ознакомление с историей развития и становления национального английского языка, формирование представления об основных понятиях и методах современной диахронической лингвистики и основных закономерностях исторического развития английского национального литературного языка.

Для успешного освоения дисциплины является обязательным посещение всех лекционных, практических занятий, выполнение домашнего задания и иных форм самостоятельной работы, которые назначаются преподавателем. Обязательным является самостоятельное изучение нового материала по изучаемой дисциплине, прочтение иностранной художественной и научной литературы, проведения сравнительного анализа грамматической, фонетической, стилистической структуры языка в разные периоды его развития и становления.

На лекционном и практическом занятии обязательно иметь при себе учебные материалы (учебная литература, рабочие тетради, опорные записи), справочные материалы (таблицы: таблица периодизации истории и развития английского языка, таблица временных форм глагола, таблица образования множественного числа имени существительного, сравнительной степени имени прилагательного и наречия, образования притяжательного падежа имени существительного, таблица классификации местоимений английского языка), электронные словари и справочники и другие справочные материалы.

Для оказания помощи студентам при подготовке к занятиям и другим видам учебной и научной деятельности, в случае возникновения проблем или вопросов при усвоении материала организуется индивидуальная консультация с преподавателем, согласно установленному графику проведения групповых и индивидуальных консультаций.


2. ЦЕЛИ И ЗАДАЧИ УЧЕБНОЙ ДИСЦИПЛИНЫ

2.1 Основной целью дисциплины «История английского языка» является ознакомление с историей развития и становления национального английского языка, сформировать представления об основных понятиях и методах современной диахронической лингвистики и основных закономерностях исторического развития английского национального литературного языка.

2.2 Задачи изучения дисциплины:

- синхронно изложить материал с обязательным отражением тенденций языкового развития; ознакомить со специальной литературой, трудами крупнейших лингвистов, сохраняя методологическое единство;
- ознакомить с рядом полемических точек зрения по различным лингвистическим проблемам, научить вырабатывать и доказывать свою позицию;
- показать взаимосвязь синхронических и диахронических аспектов языкознания; ознакомить с методом и проблематикой сравнительно-исторического языкознания.

2.3 В результате освоения дисциплины обучающийся должен знать:

 МИНОБРНАУКИ РОССИИ Федеральное государственное бюджетное образовательное учреждение высшего образования «Челябинский государственный университет» (ФГБОУ ВО «ЧелГУ») Костанайский филиал Кафедра филологии			
Методические рекомендации для подготовки к занятиям лекционного, семинарского типа и к самостоятельной работе студентов по дисциплине (модулю) «История английского языка» по основной профессиональной образовательной программе высшего образования – программе бакалавриата «Преподавание английского языка» по направлению подготовки 45.03.02 Лингвистика			
Версия документа - 1	стр. 5 из 15	Первый экземпляр _____	КОПИЯ № _____

Пороговый уровень: знает структуру, виды, методы критического анализа и принципы его применения для решения поставленных задач; знает основные этапы развития мировой истории, духовной культуры, этических течений и философии; знает основные характеристики синхронического и диахронического подхода к изучению языков; знает основные характеристики языковых уровней и подсистем изучаемых языков; знает основные научные понятия изучаемых дисциплин, общие требования к научному стилю изложения


Продвинутый уровень: знает принципы, виды и способы систематизации, обобщения информации для решения поставленных задач; знает основные закономерности возникновения культурных традиций, мировых религий и этических учений человечества; знает общие особенности функционирования изучаемых языков в синхронии и диахронии; знает структурные особенности языковых уровней и подсистем языков в сопоставительном аспекте; знает научные понятия изучаемых дисциплин с учетом межпредметных связей, требования к научному стилю с учетом особенностей устной и письменной речи

Высокий уровень: знает основные принципы и методы критического анализа, систематизации и обобщения информации, для решения поставленных задач; знает взаимосвязь исторического развития общества с социокультурными трансформациями, в контексте эволюционного развития и многообразия духовной культуры человечества; знает в совершенстве фонетические, лексические, грамматические особенности изучаемого языка, словообразовательные явления, правила орфографии и пунктуации в синхронии и диахронии; знает особенности функционирования языковых уровней и подсистем языков на основе; знает понятийный аппарат изучаемых дисциплин с учетом межпредметных связей, требования к научному стилю с учетом особенностей подстилей и коммуникативных целей

2.4 В результате освоения дисциплины обучающийся должен уметь:

Пороговый уровень: умеет анализировать поставленную задачу, как систему, выявляя её составляющие и связи между ними, используя логико-методологический инструментарий для критического анализа; умеет определять хронологические рамки каждой исторической эпохи; умеет демонстрировать понимание сущности синхронического и диахронического подхода к анализу языковых явлений; умеет определять основные проявления взаимосвязи между уровнями и подсистемами языков при анализе языковых явлений и процессов; умеет создавать основные типы текстов научного стиля в устной и письменной речи

Продвинутый уровень: умеет преобразовывать информацию в удобную для использования, хранения и дальнейшего применения форму, устанавливать смысл, значение собранной информации для решения поставленных задач; умеет анализировать исторические предпосылки культурного многообразия и философского типа мировоззрения; умеет учитывать особенности синхронического и диахронического подхода при анализе языковых явлений изучаемых языков; умеет учитывать и интерпретировать взаимосвязь между языковыми уровнями и подсистемами языков при анализе языковых явлений и процессов; умеет адекватно применять научную терминологию в соответствии с типом текста научного стиля и формой изложения

 МИНОБРНАУКИ РОССИИ Федеральное государственное бюджетное образовательное учреждение высшего образования «Челябинский государственный университет» (ФГБОУ ВО «ЧелГУ») Костанайский филиал Кафедра филологии			
Методические рекомендации для подготовки к занятиям лекционного, семинарского типа и к самостоятельной работе студентов по дисциплине (модулю) «История английского языка» по основной профессиональной образовательной программе высшего образования – программе бакалавриата «Преподавание английского языка» по направлению подготовки 45.03.02 Лингвистика			
Версия документа - 1	стр. 6 из 16	Первый экземпляр _____	КОПИЯ № _____


Высокий уровень: умеет рассматривать и предлагать возможные варианты решения поставленной задачи, выделяя её базовые составляющие, оценивая их достоинства и недостатки; определяет, интерпретирует и ранжирует информацию, полученную из разных источников, необходимую для решения задачи в соответствии с её условиями; умеет выстраивать причинно-следственные связи между ходом исторического развития и детерминантами социокультурного развития; умеет сопоставлять различные точки зрения и аргументированно обосновать свою научную позицию в ходе анализа языковых явлений; умеет определять и адекватно интерпретировать языковые явления и процессы на основе глубокого понимания взаимосвязи уровней и подсистем изучаемых языков; умеет создавать тексты научного стиля с учетом целевых установок, межпредметных связей, специфики терминологического аппарата научного направления

2.5 В результате освоения дисциплины обучающийся должен владеть:

Пороговый уровень: владеет навыками критического анализа; владеет практическими навыками соотнесения культурных традиций, этических и философских учений с историческими эпохами; владеет основными навыками анализа языковых явлений и процессов под руководством преподавателя; владеет первичными навыками интерпретации основных проявлений взаимосвязи языковых уровней и подсистем языка; владеет первичными навыками применения основных понятий изучаемой дисциплины при создании текстов научного стиля

Продвинутый уровень: владеет навыками систематизации и обобщения (интерпретации) информации, полученной из разных источников; установления полноты и достоверности имеющейся информации для решения поставленных задач; владеет способностью систематизации культурных традиций по историческому, географическому, религиозному и иным критериям; владеет способностью анализировать языковые явления и процессы с позиций синхронии и диахронии с учетом межпредметных связей; владеет навыками учета функционирования языка как системы и функциональных стилей при создании текстов; владеет устойчивыми навыками устной и письменной речи в рамках научного стиля с учетом особенностей понятийного аппарата изучаемой дисциплины

Высокий уровень: владеет навыками критического анализа, систематизации и обобщения информации, использования системного подхода для решения поставленных задач; владеет анализом исторического процесса в целях формирования уважительного отношения к историческому наследию и социокультурным традициям различных социальных групп; владеет комплексом навыков самостоятельного анализа языковых явлений и процессов с позиций синхронии и диахронии; владеет навыками системного применения знаний о структурных особенностях изучаемых языков при создании текстов различных функциональных стилей; владеет совершенными навыками создания различных типов текстов научного стиля с грамотным применением понятийного аппарата изучаемой дисциплины и учетом межпредметных связей

 МИНОБРНАУКИ РОССИИ Федеральное государственное бюджетное образовательное учреждение высшего образования «Челябинский государственный университет» (ФГБОУ ВО «ЧелГУ») Костанайский филиал Кафедра филологии			
Методические рекомендации для подготовки к занятиям лекционного, семинарского типа и к самостоятельной работе студентов по дисциплине (модулю) «История английского языка» по основной профессиональной образовательной программе высшего образования – программе бакалавриата «Преподавание английского языка» по направлению подготовки 45.03.02 Лингвистика			
Версия документа - 1	стр. 7 из 15	Первый экземпляр _____	КОПИЯ № _____

3. МЕТОДИЧЕСКИЕ РЕКОМЕНДАЦИИ ПО ПОДГОТОВКЕ К ЛЕКЦИОННЫМ ЗАНЯТИЯМ

Общие требования к организации и проведению лекционных занятий
Изучение дисциплины «История английского языка» предполагает выполнение следующих видов работ на лекционных занятиях: составление конспекта, составление блок-схемы

3.1 Рекомендации к составлению блок-схемы

1. Просмотрите внимательно содержание блока по учебнику, материалу лекции и выпишите заголовки подразделов, название параграфов.
2. Внимательно изучите каждый параграф (подраздел блока), выписывая из них основные понятия.
3. Еще раз прочитайте текст с целью нахождения связей между понятиями и найдите в тексте или на основе умозаключений обобщающие понятия, термины.
4. Найдите наиболее общие понятия, категории, объединяющие все содержание текста (не исключено, что это объединяющее понятие заключено в заголовках текста).
5. Постройте логическую структуру, включающую выбранные вами понятия с учетом взаимодействия между ними.
6. Сверьте полученную структуру, прочитав текст еще раз, при необходимости уточните структуру

3.2 Рекомендации к составлению конспекта

Внимательно прочитайте текст. Уточните в справочной литературе непонятные слова. При записи не забудьте вынести справочные данные на поля конспекта.


Выделите главное, составьте план, представляющий собой перечень заголовков, подзаголовков, вопросов, последовательно раскрываемых затем в конспекте. Это первый элемент конспекта.

Вторым элементом конспекта являются тезисы. Тезис - это кратко сформулированное положение. Для лучшего усвоения и запоминания материала следует записывать тезисы своими словами. Тезисы, выдвигаемые в конспекте, нужно доказывать. Поэтому третий элемент конспекта - основные доводы, доказывающие истинность рассматриваемого тезиса. В конспекте могут быть положения и примеры.

Законспектируйте материал, четко следуя пунктам плана. При конспектировании старайтесь выразить мысль своими словами. Записи следует вести четко, ясно.

Грамотно записывайте цитаты. Цитируя, учитывайте лаконичность, значимость мысли.

При оформлении конспекта необходимо стремиться к емкости каждого предложения. Мысли автора книги следует излагать кратко, заботясь о стиле и выразительности написанного. Число дополнительных элементов конспекта должно быть логически обоснованным, записи должны распределяться в определенной последовательности, отвечающей логической структуре произведения. Для уточнения и дополнения необходимо оставлять поля.

 МИНОБРНАУКИ РОССИИ Федеральное государственное бюджетное образовательное учреждение высшего образования «Челябинский государственный университет» (ФГБОУ ВО «ЧелГУ») Костанайский филиал Кафедра филологии			
Методические рекомендации для подготовки к занятиям лекционного, семинарского типа и к самостоятельной работе студентов по дисциплине (модулю) «История английского языка» по основной профессиональной образовательной программе высшего образования – программе бакалавриата «Преподавание английского языка» по направлению подготовки 45.03.02 Лингвистика			
Версия документа - 1	стр. 8 из 15	Первый экземпляр _____	КОПИЯ № _____

Конспектирование - наиболее сложный этап работы.

Овладение навыками конспектирования требует от студента целеустремленности, повседневной самостоятельной работы.

Конспект ускоряет повторение материала, экономит время при повторном, после определенного перерыва, обращении к уже знакомой работе.

Учитывая индивидуальные особенности каждого студента, можно дать лишь некоторые, наиболее оправдавшие себя общие правила, с которыми преподаватель и обязан познакомить студентов:

1. Главное в конспекте не объем, а содержание. В нем должны быть отражены основные принципиальные положения источника, то новое, что внес его автор, основные методологические положения работы. Умение излагать мысли автора сжато, кратко и собственными словами приходит с опытом и знаниями. Но их накоплению помогает соблюдение одного важного правила – не торопиться записывать при первом же чтении, вносить в конспект лишь то, что стало ясным.

2. Форма ведения конспекта может быть самой разнообразной, она может изменяться, совершенствоваться. Но начинаться конспект всегда должен с указания полного наименования работы, фамилии автора, года и места издания; цитаты берутся в кавычки с обязательной ссылкой на страницу книги.

3. Конспект не должен быть «слепым», безликим, состоящим из сплошного текста. Особо важные места, яркие примеры выделяются цветным подчеркиванием, взятием в рамочку, оттенением, пометками на полях специальными знаками, чтобы можно было быстро найти нужное положение. Дополнительные материалы из других источников можно давать на полях, где записываются свои суждения, мысли, появившиеся уже после составления конспекта.

4. МЕТОДИЧЕСКИЕ РЕКОМЕНДАЦИИ ПО ПОДГОТОВКЕ К ПРАКТИЧЕСКИМ ЗАНЯТИЯМ

Общие требования к организации и проведению практических занятий


Изучение дисциплины «История английского языка» предполагает выполнение следующих видов работ на практических занятиях: дискуссия, устный опрос, письменная работа, анализ текста

4.1 Рекомендации по выполнению письменной работы

- перед выполнением письменной работы повторите либо изучите грамматические и фонетические правила по изучаемой теме, повторите лексический материал. Проработайте теоретический материал по изучаемой грамматической или фонетической теме, выполните рекомендуемые упражнения на закрепление пройденного грамматического или фонетического материала.

- составьте опорную схему или таблицу

- внимательно ознакомьтесь с заданием. Отметьте для себя непонятные моменты в формулировке задания, при необходимости обратитесь к преподавателю за разъяснением.

 МИНОБРНАУКИ РОССИИ Федеральное государственное бюджетное образовательное учреждение высшего образования «Челябинский государственный университет» (ФГБОУ ВО «ЧелГУ») Костанайский филиал Кафедра филологии			
Методические рекомендации для подготовки к занятиям лекционного, семинарского типа и к самостоятельной работе студентов по дисциплине (модулю) «История английского языка» по основной профессиональной образовательной программе высшего образования – программе бакалавриата «Преподавание английского языка» по направлению подготовки 45.03.02 Лингвистика			
Версия документа - 1	стр. 9 из 15	Первый экземпляр _____	КОПИЯ № _____

- отдельно отметьте из упражнения, предложения либо задания, вызывающие наибольшее затруднение. При выполнении грамматических и фонетических упражнений рекомендуется использовать схемы, таблицы из справочников по грамматике и фонетике, электронных и бумажных словарей.

- при оформлении грамматических и фонетических упражнений следует избегать ошибок, помарок. Записи выполняются письменно ручкой в тетрадь, либо в бланк для ответов на задание.

4.2 Рекомендации к подготовке к устному опросу

Подготовка к устному опросу включает в себя повторение пройденного материала по вопросам предстоящего опроса (фонетический, грамматический материал, конспект, глоссарий и т.д.). Помимо основного материала студент должен изучить дополнительную рекомендованную литературу и информацию по теме, в том числе с использованием Интернет-ресурсов, справочников. Опрос предполагает устный ответ на один основной и несколько дополнительных вопросов преподавателя по изучаемой теме. Ответ должен представлять собой развернутое, связанное, логически выстроенное сообщение.

4.3 Рекомендации к выполнению анализа текста

Ответить на вопросы по тексту, выданному на занятии

1. Какого типа речи текст перед вами?
2. Какова композиция текста (количество смысловых частей, микротемы этих частей).
3. Каков характер связи предложений текста (цепная или параллельная)?
4. С помощью каких средств осуществляется связь между предложениями в тексте (лексических и грамматических)?
5. К какому стилю речи относится текст (научно-популярный, публицистический, художественный, официально-деловой, разговорный)?
6. Какова тема текста? За счёт каких средств языка передаётся единство темы?
7. Какова идея текста (основная мысль)?


4.4 Рекомендации по подготовке к дискуссии

Для проведения дискуссии необходимо:

1. Выбрать тему дискуссии, ее может предложить как преподаватель, так и студенты.
2. Выделить проблематику. Обозначить основные спорные вопросы.
3. Рассмотреть, исторические и современные подходы по выбранной теме.
4. Подобрать литературу.
5. Выписать тезисы.
6. Проанализировать материал и определить свою точку зрения по данной проблематике.

5. МЕТОДИЧЕСКИЕ РЕКОМЕНДАЦИИ ПО ВЫПОЛНЕНИЮ САМОСТОЯТЕЛЬНОЙ РАБОТЫ СТУДЕНТАМИ

Самостоятельное изучение дисциплины «История английского языка» предусмотрено учебным планом направления подготовки. Самостоятельная работа

 МИНОБРНАУКИ РОССИИ Федеральное государственное бюджетное образовательное учреждение высшего образования «Челябинский государственный университет» (ФГБОУ ВО «ЧелГУ») Костанайский филиал Кафедра филологии			
Методические рекомендации для подготовки к занятиям лекционного, семинарского типа и к самостоятельной работе студентов по дисциплине (модулю) «История английского языка» по основной профессиональной образовательной программе высшего образования – программе бакалавриата «Преподавание английского языка» по направлению подготовки 45.03.02 Лингвистика			
Версия документа - 1	стр. 10 из 15	Первый экземпляр _____	КОПИЯ № _____

студентов осуществляется при подготовке к практическим занятиям, а также при подготовке к текущим контролям, рубежным контролям и промежуточной аттестации. Важнейшей функцией самостоятельной работы является расширение и углубление изучаемого материала путем выполнения студентами самостоятельных работ по всем темам курса.

Самостоятельная работа требует самоорганизованности, мотивации к познавательной деятельности, устойчивого внимания к исследуемому материалу. Работа с учебно-методической и научной литературой по темам учебного курса будет более плодотворной, если переход от одного вопроса к другому будет осуществляться только после качественного усвоения предыдущего. При изучении дополнительных литературных источников важно обращать внимание на трактовку основных понятий, методы и практические примеры, которые представлены для наиболее наглядной демонстрации решения основных задач учебного курса.

Самостоятельная работа по дисциплине «История английского языка» предполагает выполнение следующих видов работ: письменная работа, составление кластера, составление блок-схемы, составление сравнительной таблицы

5.1 Рекомендации по выполнению письменной работы

- перед выполнением письменной работы повторите либо изучите грамматические и фонетические правила по изучаемой теме, повторите лексический материал. Проработайте теоретический материал по изучаемой грамматической или фонетической теме, выполните рекомендуемые упражнения на закрепление пройденного грамматического или фонетического материала.

- составьте опорную схему или таблицу

- внимательно ознакомьтесь с заданием. Отметьте для себя непонятные моменты в формулировке задания, при необходимости обратитесь к преподавателю за разъяснением.

- отдельно отметьте из упражнения, предложения либо задания, вызывающие наибольшее затруднение. При выполнении грамматических и фонетических упражнений рекомендуется использовать схемы, таблицы из справочников по грамматике и фонетике, электронных и бумажных словарей.


- при оформлении грамматических и фонетических упражнений следует избегать ошибок, помарок. Записи выполняются письменно ручкой в тетрадь, либо в бланк для ответов на задание.

5.2 Рекомендации к составлению кластера

Прием «Кластер» («гроздь») подразумевает выделение смысловых единиц темы и графическое их оформление в определенном порядке в виде грозди. «Грозди» - графический прием систематизации материала. Правила их составления очень просты.

- 1 этап - посередине чистого листа пишется ключевое слово или словосочетание, которое является «сердцем» идеи, темы.

- 2 этап - учащиеся записывают все то, что вспомнилось им по поводу данной темы. В результате вокруг «разбрасываются» слова или словосочетания, выражающие идеи, факты, образы, подходящие для данной темы (модель «хаос»).

 МИНОБРНАУКИ РОССИИ Федеральное государственное бюджетное образовательное учреждение высшего образования «Челябинский государственный университет» (ФГБОУ ВО «ЧелГУ») Костанайский филиал Кафедра филологии			
Методические рекомендации для подготовки к занятиям лекционного, семинарского типа и к самостоятельной работе студентов по дисциплине (модулю) «История английского языка» по основной профессиональной образовательной программе высшего образования – программе бакалавриата «Преподавание английского языка» по направлению подготовки 45.03.02 Лингвистика			
Версия документа - 1	стр. 11 из 15	Первый экземпляр _____	КОПИЯ № _____

- 3 этап - осуществляется систематизация. Хаотичные записи объединяются в группы, в зависимости от того, какую сторону содержания отражает то или иное записанное понятие, факт (модель «планета и ее спутники»).

- 4 этап - по мере записи появившиеся слова соединяются прямыми линиями с ключевым понятием. У каждого из «спутников» в свою очередь тоже появляются «спутники», устанавливаются новые логические связи. В итоге получается структура, которая графически отображает наши размышления, определяет информационное поле данной темы.

В работе над кластерами необходимо соблюдать следующие правила:

- 1. Не бояться записывать все, что приходит на ум. Дать волю воображению и интуиции.

- 2. Продолжать работу, пока не кончится время или идеи не иссякнут.

- 3. Постараться построить как можно больше связей. Не следовать по заранее определенному плану. Предметная область не ограничена, использование кластеров возможно при изучении самых разнообразных тем.

- Кластер составляется в рабочей тетради на отдельном листе, все компоненты кластера располагаются на всем свободном пространстве листа, связи между компонентами кластера обозначайте однонаправленными / двунаправленными стрелками, в зависимости от типа связи. Не допускается наличие помарок, орфографических, грамматических ошибок


5.3 Рекомендации к составлению сравнительной таблицы

Для самостоятельной работы используется создание таблиц на основе сравнительного анализа, когда студент для осуществления самостоятельной работы имеет только объекты сравнения, а выявление сходства и различия определяется им самим. Используя литературу, рекомендованную преподавателем, студент выявляет характерные признаки, черты или виды, дающие возможность рассмотреть объекты как схожие с одной стороны, и различные, с другой. Приветствуется использование студентами возможностей цветовой графики в таблице. Это способствует лучшему запоминанию, воспроизведению, анализу, творческому толкованию самостоятельно изученного материала. Завершение выполнения такого вида самостоятельной работы студента – заполненная таблица, рассматривается преподавателем как контроль полученных им знаний.

Этапы создания сравнительной таблицы:

- Изучите информацию по теме.
- Определите признаки, по которым можно систематизировать материал.
- Начертите таблицу с определенным количеством граф.
- Запишите название признаков в графы.
- Запишите в соответствующие графы таблицы материалы из текста в сокращенном виде.
- Сделайте вывод.
- Дополните текст собственными соображениями, систематизируйте их в таблицу.

Не стоит включать в таблицу более пяти позиций для сравнения. Лучше всего ограничиться 3-4 вариантами. Более пяти позиций затруднят использование таблицы и восприятие представленной в ней информации.

 МИНОБРНАУКИ РОССИИ Федеральное государственное бюджетное образовательное учреждение высшего образования «Челябинский государственный университет» (ФГБОУ ВО «ЧелГУ») Костанайский филиал Кафедра филологии			
Методические рекомендации для подготовки к занятиям лекционного, семинарского типа и к самостоятельной работе студентов по дисциплине (модулю) «История английского языка» по основной профессиональной образовательной программе высшего образования – программе бакалавриата «Преподавание английского языка» по направлению подготовки 45.03.02 Лингвистика			
Версия документа - 1	стр. 12 из 15	Первый экземпляр _____	КОПИЯ № _____

В сравнительные таблицы стоит включать только те характеристики, которые имеют действительное важное значение. В оформлении таблицы важно придерживаться единообразия. Следите за тем, чтобы информация была представлена в полном виде, отсутствовали пустые ячейки, а формат данных был везде одинаковым.

5.4 Рекомендации к составлению блок-схемы

1. Просмотрите внимательно содержание блока по учебнику, материалу лекции и выпишите заголовки подразделов, название параграфов.
2. Внимательно изучите каждый параграф (подраздел блока), выписывая из них основные понятия.
3. Еще раз прочитайте текст с целью нахождения связей между понятиями и найдите в тексте или на основе умозаключений обобщающие понятия, термины.
4. Найдите наиболее общие понятия, категории, объединяющие все содержание текста (не исключено, что это объединяющее понятие заключено в заголовках текста).
5. Постройте логическую структуру, включающую выбранные вами понятия с учетом взаимодействия между ними.
6. Сверьте полученную структуру, прочитав текст еще раз, при необходимости уточните структуру

6. КРИТЕРИИ ОЦЕНИВАНИЯ САМОСТОЯТЕЛЬНЫХ РАБОТ СТУДЕНТОВ, РАБОТЫ, ВЫПОЛНЯЕМОЙ НА ПРАКТИЧЕСКИХ ЗАНЯТИЯХ


Критерии оценивания конспектов:

«отлично» выставляется обучающемуся, если демонстрируются полнота использования учебного материала, логика изложения (наличие схем, количество смысловых связей между понятиями), наглядность (наличие рисунков, символов и пр.; аккуратность выполнения, читаемость конспекта, грамотность (терминологическая и орфографическая);

«хорошо» выставляется обучающемуся, если демонстрируются использование учебного материала неполное, недостаточно логично изложено (наличие схем, количество смысловых связей между понятиями), наглядность (наличие рисунков, символов и пр.; аккуратность выполнения, читаемость конспекта, грамотность (терминологическая и орфографическая), отсутствие связанных предложений;

«удовлетворительно» выставляется обучающемуся, если демонстрируются использование учебного материала неполное, недостаточно логично изложено (наличие схем, количество смысловых связей между понятиями), наглядность (наличие рисунков, символов, и пр.; аккуратность выполнения, читаемость конспекта, грамотность (терминологическая и орфографическая), прослеживается несамостоятельность при составлении;

«неудовлетворительно» выставляется обучающемуся, если демонстрируются использование учебного материала неполное, отсутствуют схемы, количество смысловых связей между понятиями, отсутствует наглядность (наличие рисунков, символов, и пр.;

 МИНОБРНАУКИ РОССИИ Федеральное государственное бюджетное образовательное учреждение высшего образования «Челябинский государственный университет» (ФГБОУ ВО «ЧелГУ») Костанайский филиал Кафедра филологии			
Методические рекомендации для подготовки к занятиям лекционного, семинарского типа и к самостоятельной работе студентов по дисциплине (модулю) «История английского языка» по основной профессиональной образовательной программе высшего образования – программе бакалавриата «Преподавание английского языка» по направлению подготовки 45.03.02 Лингвистика			
Версия документа - 1	стр. 13 из 15	Первый экземпляр _____	КОПИЯ № _____

аккуратность выполнения, читаемость конспекта, допущены ошибки терминологические и орфографические, несамостоятельность при составлении.

Критерии оценивания дискуссии

«Отлично» ставится, если обучающийся проявляет высокую активность в общей дискуссии, демонстрирует высокий уровень культуры мышления, умение решать нестандартные задания. Отмечается высокий уровень качества ответов на вопросы. Присутствует четкое аргументирование собственной позиции.

«Хорошо» ставится если, обучающийся проявляет активность в общей дискуссии. Демонстрирует достаточно высокий уровень культуры мышления. Показывает хороший теоретический уровень знаний. Отмечается достаточно высокий уровень качества ответов на вопросы. Способен делать выводы, отстаивать собственную точку зрения.

«Удовлетворительно» ставится если, обучающийся проявляет слабую активность в общей дискуссии. Искажает мысль собеседника. Отвечает на некоторые вопросы. Студент с трудом делает выводы, но слабо отстаивает собственную точку зрения.

«Неудовлетворительно» ставится если, обучающийся не проявляет активности в общей дискуссии. Не отвечает на вопросы, с трудом делает выводы, не может отстаивать собственную точку зрения.

Критерии оценивания устного опроса и собеседования:

«отлично» ставится, если обучающийся полно излагает материал (отвечает на вопрос), дает правильное определение основных понятий; обнаруживает понимание материала, может обосновать свои суждения, применить знания на практике, привести необходимые примеры не только из учебника, но и самостоятельно составленные;

«хорошо» ставится, если обучающийся дает ответ, удовлетворяющий тем же требованиям, что и для «отлично», но допускает 1–2 ошибки, которые сам же исправляет, и 1–2 недочета в последовательности и языковом оформлении излагаемого;

«удовлетворительно» ставится, если обучающийся обнаруживает знание и понимание основных положений данной темы, но излагает материал неполно и допускает неточности в определении понятий или формулировке правил; не умеет достаточно глубоко и доказательно обосновать свои суждения и привести свои примеры; излагает материал непоследовательно и допускает ошибки в языковом оформлении излагаемого;

«неудовлетворительно» ставится, если обучающийся обнаруживает незнание большей части соответствующего вопроса, допускает ошибки в формулировке определений и правил, искажающие их смысл, беспорядочно и неуверенно излагает материал.


Критерии оценивания вкрапленных и письменных заданий:

«отлично» ставится, если обучающийся допускает 1 ошибку в выполнении упражнения.

«хорошо» ставится, если обучающийся допускает 2-3 ошибки.

«удовлетворительно» ставится, если обучающийся допускает 4-5 ошибки.

«неудовлетворительно» ставится, если обучающийся допускает больше 5 ошибок.

 МИНОБРНАУКИ РОССИИ Федеральное государственное бюджетное образовательное учреждение высшего образования «Челябинский государственный университет» (ФГБОУ ВО «ЧелГУ») Костанайский филиал Кафедра филологии			
Методические рекомендации для подготовки к занятиям лекционного, семинарского типа и к самостоятельной работе студентов по дисциплине (модулю) «История английского языка» по основной профессиональной образовательной программе высшего образования – программе бакалавриата «Преподавание английского языка» по направлению подготовки 45.03.02 Лингвистика			
Версия документа - 1	стр. 14 из 15	Первый экземпляр _____	КОПИЯ № _____

Критерии оценивания перевода

«отлично» ставится, обучающийся правильно переводит и верно проводит грамматический анализ текста, практически не допуская ошибок.

«хорошо» ставится, обучающийся допускает незначительные ошибки при переводе текста.

«удовлетворительно» ставится, обучающийся допускает ошибки при переводе текста, затрудняется с анализом грамматических конструкций.

«неудовлетворительно» ставится, обучающийся не знает грамматики и перевода текста.

7. МЕТОДИЧЕСКИЕ РЕКОМЕНДАЦИИ ПО РАБОТЕ С ЛИТЕРАТУРНЫМИ ИСТОЧНИКАМИ

Изучение дисциплины «История английского языка» базируется на материалах литературных источников, представляющих собой учебники, практикумы, монографии, учебные пособия и др. Литературные источники по дисциплине составляют перечень, содержащий источники, относящиеся к основной литературе, дополнительной литературе и ресурсному обеспечению электронно-библиотечных систем.

Литературные источники, необходимые для изучения каждой отдельной темы курса «История английского языка» студенты могут найти в библиотеке и читальном зале филиала, а также на сайтах электронных библиотечных систем удаленного доступа:

- 1) <http://www.biblioclub.ru> – Университетская библиотека on-line
- 2) <http://www.urait.ru> – Электронная библиотечная система издательства «Юрайт»
- 3) <http://e.lanbook.com> – Электронная библиотечная система издательства «Лань»
- 4) <http://elibrary.ru> – Научная электронная библиотека «eLIBRARY.RU»

Самостоятельная работа с литературными источниками является наиболее эффективным методом получения знаний по изучаемому курсу, позволяет значительно активизировать процесс овладения информацией, способствует более глубокому усвоению изучаемого материала, формирует у студентов собственное отношение к изучаемой проблеме. Более глубокому раскрытию вопросов способствует работа с дополнительной литературой, рекомендуемой преподавателем по каждой теме лекционного и практического занятия. Работа с литературными источниками, относящимися к дополнительной литературе, позволяет студентам проявить свою индивидуальность в рамках публичных выступлений, выразить широкий спектр научных мнений по изучаемым вопросам. При выполнении самостоятельных работ студентами допускается использование иных прогрессивных литературных источников (диссертационных исследований, научно-публицистических статей, нормативных правовых актов и т.д.).

Работа с учебной и научной литературой представляет собой сложную умственную деятельность, результатом которой являются успехи в обучении и самообразовании, а также степень развития умственных способностей студента.



МИНОБРНАУКИ РОССИИ
Федеральное государственное бюджетное образовательное учреждение высшего образования
«Челябинский государственный университет» (ФГБОУ ВО «ЧелГУ»)
Костанайский филиал
Кафедра филологии

Методические рекомендации для подготовки к занятиям лекционного, семинарского типа и к самостоятельной работе студентов по дисциплине (модулю) «История английского языка» по основной профессиональной образовательной программе высшего образования – программе бакалавриата «Преподавание английского языка» по направлению подготовки 45.03.02 Лингвистика

Версия документа - 1

стр. 15 из 15

Первый экземпляр _____

КОПИЯ № _____

Чтение является не только важнейшим средством приобретения определенной суммы знаний, но и незаменимой школой мышления, способом овладения искусством письменной речи.