

Документ подписан простой электронной подписью

Информация о владельце:

ФИО: Тюлегенова Р.А. Амиржанов

Должность: Директор

Дата подписания: 09.12.2021 15:46:38

Уникальный программный ключ:

125b8acc44c5368c45bd8abf3dc3ced4a4ced767eb48618dcbac6b887439a47

МИНОБРНАУКИ РОССИИ

Федеральное государственное бюджетное образовательное учреждение высшего образования «Челябинский государственный университет» (ФГБОУ ВО «ЧелГУ»)

Костанайский филиал

Кафедра социально-гуманитарных и естественнонаучных дисциплин

Методические рекомендации для подготовки к занятиям лекционного, семинарского типа и к самостоятельной работе студентов по дисциплине (модулю) «История Казахстана» по основной профессиональной образовательной программе высшего образования – программе бакалавриата «Гражданско-правовой профиль» по направлению подготовки 40.03.01 Юриспруденция

Версия документа - 1

стр. 1 из 30

Первый экземпляр _____

КОПИЯ № _____

УТВЕРЖДАЮ

Директор Костанайского филиала
ФГБОУ ВО «ЧелГУ»

Р.А. Тюлегенова

27.08.2020 г.

Челябинский
государственный
университет

**Методические рекомендации
для подготовки к занятиям лекционного, семинарского типа и к
самостоятельной работе студентов**

по дисциплине (модулю)
История Казахстана

Направление подготовки (специальность)
40.03.01 Юриспруденция

Направленность (профиль)
Гражданско-правовой профиль

Присваиваемая квалификация (степень)
Бакалавр

Форма обучения
Очная, очно-заочная, заочная

Год набора 2017, 2018, 2019, 2020

Костанай 2020



МИНОБРНАУКИ РОССИИ

Федеральное государственное бюджетное образовательное учреждение высшего образования «Челябинский государственный университет» (ФГБОУ ВО «ЧелГУ»)

Костанайский филиал

Кафедра социально-гуманитарных и естественнонаучных

Методические рекомендации для подготовки к занятиям лекционного, семинарского типа и к самостоятельной работе студентов по дисциплине (модулю) «История Казахстана» по основной профессиональной образовательной программе высшего образования – программе бакалавриата «Гражданско-правовой профиль» по направлению подготовки 40.03.01 Юриспруденция

Версия документа - 1

стр. 2 из 30

Первый экземпляр _____

КОПИЯ № _____

Методические рекомендации приняты

Учёным советом Костанайского филиала ФГБОУ ВО «ЧелГУ»

Протокол заседания № 13 от 27 августа 2020 г.

Председатель учёного совета
филиала

Р.А. Тюлегенова

Секретарь учёного совета
филиала

Н.А. Кравченко

Методические рекомендации рекомендованы

Учебно-методическим советом Костанайского филиала ФГБОУ ВО «ЧелГУ»

Протокол заседания № 11 от 26 августа 2020 г.

Председатель
Учебно-методического совета

Н.А. Налізко

Методические рекомендации разработаны и рекомендованы кафедрой социально-гуманитарных и естественнонаучных дисциплин

Протокол заседания № 13 от 26 августа 2020г.

Заведующий кафедрой _____

Т.К. Нуртаzenов

Автор (составитель) _____ Нуртаzenов Т.К., профессор кафедры социально-гуманитарных и естественнонаучных дисциплин, кандидат исторических наук



МИНОБРНАУКИ РОССИИ

Федеральное государственное бюджетное образовательное учреждение высшего образования
«Челябинский государственный университет» (ФГБОУ ВО «ЧелГУ»)
Костанайский филиал
Кафедра социально-гуманитарных и естественнонаучных

Методические рекомендации для подготовки к занятиям лекционного, семинарского типа и к самостоятельной работе студентов по дисциплине (модулю) «История Казахстана» по основной профессиональной образовательной программе высшего образования – программе бакалавриата «Гражданско-правовой профиль» по направлению подготовки 40.03.01 Юриспруденция

Версия документа - 1

стр. 3 из 30

Первый экземпляр _____

КОПИЯ № _____

1. МЕТОДИЧЕСКИЕ РЕКОМЕНДАЦИИ К ЛЕКЦИОННЫМ ЗАНЯТИЯМ ПО ДИСЦИПЛИНЕ (МОДУЛЮ) «ИСТОРИЯ КАЗАХСТАНА».

Лекция является главным звеном дидактического цикла обучения. Ее цель - формирование ориентировочной основы для последующего усвоения студентами учебного материала.

В ходе лекции преподаватель, применяя методы устного изложения и показа, передает обучаемым знания по основным фундаментальным вопросам изучаемой дисциплины.

Назначение лекции состоит в том, чтобы доходчиво, убедительно и доказательно раскрыть основные теоретические положения изучаемой науки, нацелить обучаемых на наиболее важные вопросы, темы, разделы учебной дисциплины, дать им установку и оказать помощь в овладении научной методологией (методами, способами, приемами) получения необходимых знаний и применения их на практике.

Одним из неоспоримых достоинств лекции является то, что новизна излагаемого материала соответствует моменту ее чтения, в то время как положения учебников, учебных пособий относятся к году их издания. Кроме того, на лекции личное общение преподавателя со студентами предоставляет большие возможности для реализации воспитательных целей.

К лекции как к виду учебных занятий предъявляются следующие основные требования:

- научность; логическая последовательность изложения учебных вопросов;
- конкретность и целеустремленность изложения материала;
- соответствие отводимого времени значимости учебных вопросов;
- соответствие содержания лекции принципам обучения, требованиям руководящих документов;
- наглядность обучения; формирование у обучаемых потребности к самостоятельному углублению знаний;
- изложение материала с учетом достигнутого уровня знаний.

При изложении материала лектору в обязательном порядке необходимо ставить конкретную цель на каждую лекцию. Цель - это осознанное намерение, мысленное предвосхищение результата деятельности. Цель лекции вытекает из темы и реальных возможностей лектора. Различают цели общие и конкретные, но их формулировки всегда целесообразно начинать с глагола. Глагол выражает действие, которое и должно быть осознанно и мысленно



МИНОБРНАУКИ РОССИИ

Федеральное государственное бюджетное образовательное учреждение высшего образования
«Челябинский государственный университет» (ФГБОУ ВО «ЧелГУ»)
Костанайский филиал
Кафедра социально-гуманитарных и естественнонаучных

Методические рекомендации для подготовки к занятиям лекционного, семинарского типа и к самостоятельной работе студентов по дисциплине (модулю) «История Казахстана» по основной профессиональной образовательной программе высшего образования – программе бакалавриата «Гражданско-правовой профиль» по направлению подготовки 40.03.01 Юриспруденция

Версия документа - 1

стр. 4 из 30

Первый экземпляр _____

КОПИЯ № _____

предвосхищено. Можно предложить такой примерный набор глаголов для формулировки целей. Если ставится общая цель «проинформировать», то формулировка цели может начинаться с глаголов: «рассказать о ...», «познакомить с ...», «показать причину » и т.п.

При постановке такой цели как «просветить», то для нее подходят глаголы: «дать представление о ...», «дать рекомендации ...», «посоветовать...», «объяснить понятие...».

Если лектор ставит своей целью «убедить», то уместны глаголы: «довести до понимания...», «разъяснить сущность...», «добиться единого понимания...», «выработать единое понимание...».


При постановке такой цели, как «научить», необходимо ставить задачу, выраженную словами: «дать методику...», «привить навыки...», «отработать приемы...» и т.п.

Таким образом, сформулировать цель лекции - значит совершенно ясно, определенно наметить конкретный результат воздействия на аудиторию, уяснить для себя, что именно студенты должны совершить в мышлении, что скорректировать и к чему прийти.

Перед началом изучения дисциплины лектор должен поинтересоваться, что уже известно студентам по данной теме, насколько они профессионально заинтересованы в глубоких и конкретных знаниях, как относятся к теме. Это необходимо для уточнения конкретных целей проводимых лекций и знания настроения студентов на занятие.

По своей структуре лекции могут отличаться друг от друга. Все зависит от содержания и характера излагаемого материала, но существует общий структурный каркас, применимый к любой лекции. Прежде всего, это - сообщение плана лекции и строгое ему следование. В план включаются наименования основных узловых вопросов лекции, которые могут послужить для составления экзаменационных билетов.

Полезно напомнить содержание предыдущей лекции, связать его с новым материалом, определить место и назначение в дисциплине, в системе других наук. При раскрытии темы можно применять индуктивный метод: примеры, факты, подводящие к научным выводам; можно также использовать метод дедукции: разъяснение общих положений с последующим показом возможности их приложения на конкретных примерах. По каждому из анализируемых положений следует делать вывод, выделяя его повторением и интонацией. В конце лекции полезно подвести итог услышанному. Традиционная вузовская лекция обычно называется информационной, имея несколько разновидностей.

 МИНОБРНАУКИ РОССИИ Федеральное государственное бюджетное образовательное учреждение высшего образования «Челябинский государственный университет» (ФГБОУ ВО «ЧелГУ») Костанайский филиал Кафедра социально-гуманитарных и естественнонаучных			
Методические рекомендации для подготовки к занятиям лекционного, семинарского типа и к самостоятельной работе студентов по дисциплине (модулю) «История Казахстана» по основной профессиональной образовательной программе высшего образования – программе бакалавриата «Гражданско-правовой профиль» по направлению подготовки 40.03.01 Юриспруденция			
Версия документа - 1	стр. 5 из 30	Первый экземпляр _____	КОПИЯ № _____

Вводная лекция знакомит студентов с целью и назначением курса, его ролью и местом в системе учебных дисциплин. Далее дается краткий обзор курса (вехи развития данной науки, имена известных ученых). В такой лекции ставятся научные проблемы, выдвигаются гипотезы, намечаются перспективы развития науки и ее вклада в практику. Во вводной лекции важно связать теоретический материал с практикой будущей работы специалистов. Далее целесообразно рассказать об общей методике работы над курсом, дать характеристику учебника и учебных пособий, ознакомить слушателей с обязательным списком литературы, рассказать об экзаменационных требованиях. Подобное введение помогает студентам получить общее представление о предмете, ориентирует их на систематическую работу над конспектами и литературой, знакомит с методикой работы над курсом.

Обзорно-повторительные лекции читаются в конце раздела или курса, отражают все теоретические положения, составляющие научно-понятийную основу данного раздела или курса, исключая детализацию и второстепенный материал.

Обзорная лекция - это систематизация знаний на более высоком уровне. В обзорной лекции следует рассмотреть особо трудные вопросы экзаменационных билетов.

Излагая лекционный материал, преподаватель должен ориентироваться на то, что студенты пишут конспект.

Задача лектора - дать студентам возможность осмысленного конспектирования. Слушать, осмысливать, перерабатывать, кратко записывать. Для этого преподаватель должен помогать студентам и следить, все ли понимают, успевают. Это видно по реакции аудитории. Помогая студентам конспектировать, преподаватель акцентирует внимание обучающихся голосом, интонацией, повторением наиболее важной информации.

Полезно обучить студентов методике конспектирования, правильному графическому расположению и оформлению записи: выделению абзацев, подчеркиванию главных мыслей, ключевых слов, заключению выводов в рамку, знаку N.B. - «нота бене», использованию разноцветных ручек.

Искусство лектора помогает хорошей организации работы студентов на лекции. Содержание, четкость структуры лекции, применение приемов поддержания внимания - все это активизирует мышление и работоспособность, способствует установлению педагогического контакта, вызывает у студентов эмоциональный отклик, воспитывает навыки трудолюбия, формирует интерес к предмету.



МИНОБРНАУКИ РОССИИ

Федеральное государственное бюджетное образовательное учреждение высшего образования
«Челябинский государственный университет» (ФГБОУ ВО «ЧелГУ»)
Костанайский филиал
Кафедра социально-гуманитарных и естественнонаучных

Методические рекомендации для подготовки к занятиям лекционного, семинарского типа и к самостоятельной работе студентов по дисциплине (модулю) «История Казахстана» по основной профессиональной образовательной программе высшего образования – программе бакалавриата «Гражданско-правовой профиль» по направлению подготовки 40.03.01 Юриспруденция

Версия документа - 1

стр. 6 из 30

Первый экземпляр _____

КОПИЯ № _____

Успех чтения лекции зависит от качества разработанного материала, подготовки преподавателя к занятию и его методического мастерства. При подготовке к лекции преподавателю полезно уяснить место лекции в изучаемой дисциплине, порядка прохождения темы; изучение текста лекции и методики применения наглядных пособий; составление плана проведения занятия; при необходимости тренировку в чтении лекции; проверку готовности помещения и технических средств обучения к занятию.

Уяснение места лекции в изучаемой дисциплине и порядка прохождения темы подразумевает определение ее значения для изучения последующих тем и проведения других видов занятий, а также уяснение состава и уровня подготовки обучаемых.

Изучение текста лекции необходимо для того, чтобы преподаватель хорошо знал содержание материала лекции, последовательность вопросов, основные понятия, определения, формулировки, умел обосновать главные положения лекции. В процессе изучения вносятся необходимые уточнения с учетом новых данных науки и техники, а также отрабатывается методика изложения лекции и применения наглядных пособий. В тексте выделяются основные положения и выводы, делаются пометки о порядке и месте демонстрации иллюстративного материала, определяется темп речи.

При подготовке к лекции преподаватель должен обратить особое внимание на целевые установки студентам, учебные и воспитательные цели занятия. Если лекция читается по материалам другого автора, то наряду с общей подготовкой преподаватель должен обязательно ознакомиться с рекомендованной для обучаемых литературой, тщательно изучить применяемые наглядные пособия.

План чтения лекции должен включать: учебные вопросы при традиционных методах чтения лекции; вопросы проблемного характера и проблемные ситуации, если применяется проблемный метод изложения; путеводитель предъявления иллюстративного материала; цитаты, примеры, определения, формулировки; другие элементы по желанию преподавателя.

Чтение каждой лекции целесообразно начинать с краткого вступления, в котором преподаватель при необходимости напоминает содержание предыдущего занятия, затем объявляет тему, дает целевые установки обучаемым, учебное время на изучение темы, рекомендованную литературу. Основное назначение вступительного слова (введения) - показать важность и актуальность изучаемой темы и значение полученных знаний для практического использования, пробудить у студентов интерес к изучению данной темы, привлечь внимание обучаемых к изучаемому материалу и настроить их на рабочий ритм.



МИНОБРНАУКИ РОССИИ

Федеральное государственное бюджетное образовательное учреждение высшего образования

«Челябинский государственный университет» (ФГБОУ ВО «ЧелГУ»)

Костанайский филиал

Кафедра социально-гуманитарных и естественнонаучных

Методические рекомендации для подготовки к занятиям лекционного, семинарского типа и к самостоятельной работе студентов по дисциплине (модулю) «История Казахстана» по основной профессиональной образовательной программе высшего образования – программе бакалавриата «Гражданско-правовой профиль» по направлению подготовки 40.03.01 Юриспруденция

Версия документа - 1

стр. 7 из 30

Первый экземпляр _____

КОПИЯ № _____

За вступительным словом излагаются учебные вопросы, предусмотренные планом занятия. По каждому вопросу необходимо дать четкие формулировки, определения, раскрывается сущность и содержание учебного материала, привести необходимые доказательства и обоснования, предъявить иллюстративные материалы. По окончании раскрытия содержания учебного вопроса делаются обобщения, выводы, даются рекомендации по применению полученных знаний. Важные положения лекции необходимо подкреплять примерами. При этом необходимо помнить, что удачно подобранные цитаты и примеры, грамотное использование наглядных пособий делают лекцию более интересной, а значит убедительной, а это способствует глубокому усвоению материала обучающимися.

При проведении лекции важно помнить, что половина информации на лекции передается через интонацию. Полезно помнить, что первый кризис внимания студентов наступает на 15 - 20-ой минутах, а второй - на 30-35-ой минутах, поэтому необходимо контролировать себя двумя состояниями:

- первое - это соотнести имеющиеся знания у студентов с теми, которые предстоит сообщить в лекции. Такое сопоставление убережет от повторения известной информации и заставит искать новый материал или хотя бы думать о том, как создать эффект новизны. Без такого эффекта интерес и внимание долго не удержать.

- второе - это соотнести собственные взгляды, мнения, позиции по теме лекции с мнениями студентов, которые часто типичны и соответствуют обыденному сознанию человека. Такое сопоставление позволит уточнить воспитательный аспект конкретной цели.

Особое внимание в ходе лекции следует уделять контролю за временем, ибо при недостатке его, особенно в конце лекции, темп изложения ускоряется, выводы не делаются, иллюстративный материал используется неэффективно. В том случае, когда в конце занятия ощущается недостаток времени, преподавателю не следует спешить, лучше кое-что второстепенное опустить или дать отдельные вопросы лекции на самостоятельное изучение студентам, указав при этом источник (литературу).

Темп речи преподавателем выбирается в зависимости от значения и сложности материала. Ориентировочно темп речи не должен превышать 60 слов в минуту с учетом пауз. Замедление темпа снижает внимание у студентов, а быстрая речь приводит к непониманию ее содержания и затрудняет конспектирование. Преподавателю необходимо помнить, что его бодрое настроение, безупречный внешний вид, спокойный уверенный тон или проявление его искренней заинтересованности в успешном овладении учебным



МИНОБРНАУКИ РОССИИ

Федеральное государственное бюджетное образовательное учреждение высшего образования
«Челябинский государственный университет» (ФГБОУ ВО «ЧелГУ»)
Костанайский филиал
Кафедра социально-гуманитарных и естественнонаучных

Методические рекомендации для подготовки к занятиям лекционного, семинарского типа и к самостоятельной работе студентов по дисциплине (модулю) «История Казахстана» по основной профессиональной образовательной программе высшего образования – программе бакалавриата «Гражданско-правовой профиль» по направлению подготовки 40.03.01 Юриспруденция

Версия документа - 1

стр. 8 из 30

Первый экземпляр _____

КОПИЯ № _____

материалом обучаемыми, живая выразительная речь, насыщенная примерами, оказывает эмоциональное воздействие на студентов, способствует проявлению у них интереса к изучаемой теме, активизации познавательной деятельности.

В заключение лекции формулируются выводы и даются рекомендации, вытекающие из содержания изученного материала, обобщаются теоретические положения по отдельным вопросам, рекомендуются методы применения полученных знаний в практической деятельности. В конце занятия рекомендуется ставить также проблемные вопросы и рекомендуется оставлять 3-5 минут на то, чтобы дать задание студентам для самостоятельной работы и ответить на возникшие вопросы.

2. ТЕМАТИКА ЛЕКЦИОННЫХ ЗАНЯТИЙ И КОНТРОЛЬНЫЕ ВОПРОСЫ К НИМ ПО ДИСЦИПЛИНЕ (МОДУЛЮ) «ИСТОРИЯ КАЗАХСТАНА».

Тема 1. Введение в историю Казахстана

Контрольные вопросы к лекционному занятию:

1. Объясните возникновение и природу кочевого общества, номадизма.
2. Дайте сравнительную характеристику общественного строя, религиозных представлений саков и гуннов.

Тема 2. Степная империя тюрков. Раннефеодальные государства на территории Казахстана

Контрольные вопросы к лекционному занятию:

1. Объясните феномен тюркской цивилизации (по Л.Н. Гумилеву).
2. Роль тюркской государственности в общемировых процессах.

Тема 3. Казахстан в период монгольского завоевания (XIII в). Средневековые государства в XIV-XV вв.

Контрольные вопросы к лекционному занятию:

1. В чем значение монгольского завоевания Казахстана?

Тема 4. Эпоха Казахского ханства XV-XVIII вв.

Контрольные вопросы к лекционному занятию:

1. Проследите основные этапы этногенеза казахского народа.



МИНОБРНАУКИ РОССИИ

Федеральное государственное бюджетное образовательное учреждение высшего образования
«Челябинский государственный университет» (ФГБОУ ВО «ЧелГУ»)
Костанайский филиал
Кафедра социально-гуманитарных и естественнонаучных

Методические рекомендации для подготовки к занятиям лекционного, семинарского типа и к самостоятельной работе студентов по дисциплине (модулю) «История Казахстана» по основной профессиональной образовательной программе высшего образования – программе бакалавриата «Гражданско-правовой профиль» по направлению подготовки 40.03.01 Юриспруденция

Версия документа - 1

стр. 9 из 30

Первый экземпляр _____

КОПИЯ № _____

2. Каково происхождение этнонима “казах”?

Тема 5. Казахстан в составе Российской империи

Контрольные вопросы к лекционному занятию:

1. Определите основные точки зрения на проблему присоединения Казахстана к России.
2. Охарактеризуйте социально-экономические и политико-демографические последствия переселенческой политики царизма в Казахстане.

Тема 6. Казахстан в годы Великой Отечественной войны (1941 -1945 гг.).

Контрольные вопросы к лекционному занятию:

1. Каково значение Великой Отечественной войны в истории Казахстана?

Тема 7. Казахстан в период становления независимости и на современном этапе

Контрольные вопросы к лекционному занятию:


1. В чем особенности социально-экономических и политических преобразований независимого Казахстана?

3. МЕТОДИЧЕСКИЕ РЕКОМЕНДАЦИИ К СЕМИНАРСКИМ (ПРАКТИЧЕСКИМ) ЗАНЯТИЯМ ПО ДИСЦИПЛИНЕ (МОДУЛЮ) «ИСТОРИЯ КАЗАХСТАНА».

Практическое занятие - это одна из форм систематических учебных занятий, на которых студенты приобретают необходимые умения и навыки по тому или иному разделу дисциплины «История Казахстана», входящей в состав учебного плана. Общие цели практического занятия сводятся к закреплению теоретических знаний, более глубокому освоению уже имеющихся знаний и приобретению новых компетенций, необходимых студенту для осуществления своей профессиональной деятельности.

Основными задачами практических занятий являются:

- углубление теоретической и практической подготовки студентов;
- приближение учебного процесса к реальным условиям жизнедеятельности в современном обществе;
- отражение в учебном процессе требований научно-технического прогресса, современных достижений науки и техники;
- всемерное развитие инициативы и самостоятельности студентов во время

	МИНОБРНАУКИ РОССИИ Федеральное государственное бюджетное образовательное учреждение высшего образования «Челябинский государственный университет» (ФГБОУ ВО «ЧелГУ») Костанайский филиал Кафедра социально-гуманитарных и естественнонаучных		
Методические рекомендации для подготовки к занятиям лекционного, семинарского типа и к самостоятельной работе студентов по дисциплине (модулю) «История Казахстана» по основной профессиональной образовательной программе высшего образования – программе бакалавриата «Гражданско-правовой профиль» по направлению подготовки 40.03.01 Юриспруденция			
Версия документа - 1	стр. 10 из 30	Первый экземпляр _____	КОПИЯ № _____

выполнения ими практических занятий.

Дидактические цели практических занятий сводятся:

- к закреплению теоретических знаний;
- овладению умениями и навыками, предусмотренными целями конкретной темы или раздела программы;
- ознакомлению с новыми методами исследования в сфере исторической науки;
- развитие инициативы и самостоятельности в работе, оценке научно - теоретических положений.

Самостоятельные практические занятия могут быть:

- работами по образцу, цель которых решение типовых задач в строгом соответствии с содержанием методических указаний и рекомендациями преподавателя;
- вариантными работами, в ходе которых изыскиваются новые варианты выполнения работы, не предусмотренные указаниями преподавателя и методическими рекомендациями;
- творческими работами, цель которых поиск решения новой задачи.

Перечень умений и навыков, которыми должен овладеть студент в процессе практических занятий, определяется целевой установкой конкретного цикла. Учет умений и навыков, которые освоил студент в процессе практических занятий, проводится по отношению к каждому студенту и регистрируется соответствующей формой оценки каждой темы.

При подготовке к практическому занятию преподавателю необходимо:

- четко определить цели и задачи практического занятия, направленность и организацию работы, дать название его в строгом соответствии с учебным планом и программой конкретного цикла;
- составить методические указания, включающие научно - теоретическое обоснование цели и задач практического занятия, описание порядка его проведения и условия достижения поставленных целей занятия;
- разработать критерии, по которым можно быстро и точно контролировать результаты, полученные студентами в ходе практического занятия.

Предварительная подготовка студента к практическому занятию проводится в процессе самостоятельной работы с обязательной и дополнительной литературой. Перед началом самостоятельных практических занятий преподаватель может сделать краткое пояснение цели и задач занятия.

Контроль работы студента осуществляется путем:

- предварительного контроля готовности к проведению практического занятия;



МИНОБРНАУКИ РОССИИ

Федеральное государственное бюджетное образовательное учреждение высшего образования
«Челябинский государственный университет» (ФГБОУ ВО «ЧелГУ»)
Костанайский филиал
Кафедра социально-гуманитарных и естественнонаучных

Методические рекомендации для подготовки к занятиям лекционного, семинарского типа и к самостоятельной работе студентов по дисциплине (модулю) «История Казахстана» по основной профессиональной образовательной программе высшего образования – программе бакалавриата «Гражданско-правовой профиль» по направлению подготовки 40.03.01 Юриспруденция

Версия документа - 1

стр. 11 из 30

Первый экземпляр _____

КОПИЯ № _____

- промежуточного контроля при проведении практического занятия;
- итогового контроля в виде специальных контрольных заданий.

Завершить практическое занятие целесообразно подведением итогов и анализом полученных данных.

Общие требования.

1. Не опаздывать на практические занятия, в противном случае вы теряете баллы в связи с тем, что освоили не весь учебный материал.
2. Не пропускать занятия, в случае болезни предоставить справку. Пропущенное занятие можно отработать с письменного разрешения учебного отдела в часы индивидуальных консультаций.
3. Активно участвовать в учебном процессе.
4. В случае невыполнения всех практических заданий на занятии итоговый балл снижается.

Для подготовки к практическим занятиям требуется работа над важными терминами и понятиями к теме, работа с источниками, рекомендуемой литературой. В качестве дополнительной информации возможно прослушивание аудио- и видеозаписи по заданной теме. На практических занятиях более подробно изучается программный материал в плоскости отработки практических умений и навыков и усвоения тем.

4. ТЕМАТИКА, ПЕРЕЧЕНЬ ЗАДАНИЙ К СЕМИНАРСКИМ (ПРАКТИЧЕСКИМ) ЗАНЯТИЯМ ПО ДИСЦИПЛИНЕ (МОДУЛЮ) «ИСТОРИЯ КАЗАХСТАНА».

Тема 1. Введение в историю Казахстана

Цель занятия: характеристика основных параметров изучения курса истории Казахстана, объективные исторические знания об основных этапах истории Казахстана с древнейших времен до наших дней, определение места Казахстана в системе мировых цивилизаций

Ключевые слова: этногенез, историческая периодизация, общественно-экономическая формация, цивилизация, системный подход, исторические источники

План занятия:



МИНОБРНАУКИ РОССИИ

Федеральное государственное бюджетное образовательное учреждение высшего образования «Челябинский государственный университет» (ФГБОУ ВО «ЧелГУ»)
Костанайский филиал
Кафедра социально-гуманитарных и естественнонаучных

Методические рекомендации для подготовки к занятиям лекционного, семинарского типа и к самостоятельной работе студентов по дисциплине (модулю) «История Казахстана» по основной профессиональной образовательной программе высшего образования – программе бакалавриата «Гражданско-правовой профиль» по направлению подготовки 40.03.01 Юриспруденция

Версия документа - 1

стр. 12 из 30

Первый экземпляр _____

КОПИЯ № _____

1. Предмет, цели и задачи курса «История Казахстана» в контексте всемирной истории.
2. Исторические источники и историография.
3. Актуальность изучения истории Казахстана.
4. Основные этапы и события древнейшей истории Казахстана.

Контрольные вопросы по теме

1. Выделите наиболее значимые группы источников по истории Казахстана?
2. В чем особенности изучения ранней истории Казахстана?

Литература:

1. Нуртазенов, Т.К., Тюлегенова, Р.А. История Казахстана: учебное пособие. - Костанай: [Костанайский филиал ФГБОУ ВО "ЧелГУ"], 2017
2. Кузембайулы, А., Абиля, Е. История Казахстана: учебник. - Астана: Фолиант, 2001
3. Кузембайулы, А., Абиля, Е. История Казахстана: учебник. - Костанай: Кост. регион. ин-т историч. исслед, 2006

Список электронных ресурсов:

1. Портал "История Казахстана" // <http://e-history.kz>
2. Казахская национальная электронная библиотека // <http://www.kazneb.kz/>

Тема 2. Степная империя тюрков. Раннефеодальные государства на территории Казахстана

Цель занятия: рассмотреть основные исторические аспекты развития раннефеодальных государств на территории Казахстана в VI-X вв., феномен тюркской цивилизации

Ключевые слова: каган, каганат, тюрк, Великий Шелковый путь, скотоводство, земледелие, ремесло, города, тюркский язык и письменность, религия.

План занятия:

1. Этнополитическая история тюрков.
2. Образование древнетюркского государства.
3. Тюргешы, их расселение и политическая организация.
4. Движение арабов в Южный Казахстан.
5. Распад тюркешского каганата.



МИНОБРНАУКИ РОССИИ

Федеральное государственное бюджетное образовательное учреждение высшего образования
«Челябинский государственный университет» (ФГБОУ ВО «ЧелГУ»)
Костанайский филиал
Кафедра социально-гуманитарных и естественнонаучных

Методические рекомендации для подготовки к занятиям лекционного, семинарского типа и к самостоятельной работе студентов по дисциплине (модулю) «История Казахстана» по основной профессиональной образовательной программе высшего образования – программе бакалавриата «Гражданско-правовой профиль» по направлению подготовки 40.03.01 Юриспруденция

Версия документа - 1

стр. 13 из 30

Первый экземпляр _____

КОПИЯ № _____

Контрольные вопросы по теме:

1. В чем основное значение Тюркского каганата в истории Евразии?
2. Объясните значение торговых маршрутов (Великого шелкового пути) в ранней тюркской истории
3. Какую из религиозных систем, существовавших в этот период на территории Казахстана можно признать сформировавшейся в тюркской культурно-исторической среде?

Литература:

1. Нуртазенов, Т.К., Тюлегенова, Р.А. История Казахстана: учебное пособие. - Костанай: [Костанайский филиал ФГБОУ ВО "ЧелГУ"], 2017
2. Кузембайулы, А., Абиль, Е. История Казахстана: учебник. - Астана: Фолиант, 2001
3. Кузембайулы, А., Абиль, Е. История Казахстана: учебник. - Костанай: Кост. регион. ин-т историч. исслед, 2006

Список электронных ресурсов:

1. Портал "История Казахстана" // <http://e-history.kz>
2. Казахская национальная электронная библиотека // <http://www.kazneb.kz/>

Тема 3. Казахстан в период монгольского завоевания (XIII в). Средневековые государства в XIV-XV вв.

Цель занятия: рассмотрение основных аспектов исторического развития Казахстана в период монгольского завоевания, дать общую характеристику исторического развития средневековых государств Казахстана в XIV- XV вв.

Ключевые слова: улус, Орда, курултай, Яса, ханство, Улус, юрт

План занятия:

1. Образование государства кочевых узбеков.
2. Этнический состав населения и границы государства кочевых узбеков Абулхаир-хана (1428-1468).
3. Государство Тимура.
4. Обособление и укрепление Ногайской орды.
5. Сибирское ханство и его взаимоотношения с государствами на территории Казахстана.



МИНОБРНАУКИ РОССИИ

Федеральное государственное бюджетное образовательное учреждение высшего образования
«Челябинский государственный университет» (ФГБОУ ВО «ЧелГУ»)
Костанайский филиал
Кафедра социально-гуманитарных и естественнонаучных

Методические рекомендации для подготовки к занятиям лекционного, семинарского типа и к самостоятельной работе студентов по дисциплине (модулю) «История Казахстана» по основной профессиональной образовательной программе высшего образования – программе бакалавриата «Гражданско-правовой профиль» по направлению подготовки 40.03.01 Юриспруденция

Версия документа - 1

стр. 14 из 30

Первый экземпляр _____

КОПИЯ № _____

Контрольные вопросы по теме:

1. Каковы последствия монгольского завоевания Казахстана?
2. Назовите причины распада золотоордынской государственности. Какие государства образовались на территории Золотой Орды?

Литература:

1. Нуртазенов, Т.К., Тюлегенова, Р.А. История Казахстана: учебное пособие. - Костанай: [Костанайский филиал ФГБОУ ВО "ЧелГУ"], 2017
2. Кузембайулы, А., Абиль, Е. История Казахстана: учебник. - Астана: Фолиант, 2001
3. Кузембайулы, А., Абиль, Е. История Казахстана: учебник. - Костанай: Кост. регион. ин-т историч. исслед, 2006

Список электронных ресурсов:

1. Портал "История Казахстана" // <http://e-history.kz>
2. Казахстанская национальная электронная библиотека // <http://www.kazneb.kz/>

Тема 4. Казахстан в составе Российской империи

Цель занятия: рассмотреть исторические предпосылки и ход присоединения казахских жузов к России, а также основные направления колониальной политики Российской империи в Казахстане

Ключевые слова: колониальная политика, подданство, укрепленные военные линии, реформы административного управления

План занятия:

1. Геополитическое положение Казахстана на рубеже XVII-XVIII вв. Освободительная борьба казахского народа.
2. Восточная политика России в начале XVIII века.
3. Вхождение Младшего и Среднего жузов в состав России.
4. Взаимоотношения Аблая с Российской и Цинской империями.
5. Политическое положение Казахстана в конце XVIII в.

Контрольные вопросы по теме:

1. Перечислите основные направления колониальной политики Российской империи в Казахстане

Литература:



МИНОБРНАУКИ РОССИИ

Федеральное государственное бюджетное образовательное учреждение высшего образования
«Челябинский государственный университет» (ФГБОУ ВО «ЧелГУ»)
Костанайский филиал
Кафедра социально-гуманитарных и естественнонаучных

Методические рекомендации для подготовки к занятиям лекционного, семинарского типа и к самостоятельной работе студентов по дисциплине (модулю) «История Казахстана» по основной профессиональной образовательной программе высшего образования – программе бакалавриата «Гражданско-правовой профиль» по направлению подготовки 40.03.01 Юриспруденция

Версия документа - 1

стр. 15 из 30

Первый экземпляр _____

КОПИЯ № _____

1. Нуртазенов, Т.К., Тюлегенова, Р.А. История Казахстана: учебное пособие. - Костанай: [Костанайский филиал ФГБОУ ВО "ЧелГУ"], 2017
2. Кузембайулы, А., Абиль, Е. История Казахстана: учебник. - Астана: Фолиант, 2001
3. Кузембайулы, А., Абиль, Е. История Казахстана: учебник. - Костанай: Кост. регион. ин-т историч. исслед, 2006

Список электронных ресурсов:

1. Портал "История Казахстана" // <http://e-history.kz>
2. Казахстанская национальная электронная библиотека // <http://www.kazneb.kz/>

Тема 5. Казахстан в период гражданского противостояния и в условиях тоталитарной системы

Цель занятия: дать историческую характеристику общественно-политического и социально-экономического развития Казахстана в период гражданского противостояния и в условиях развития тоталитарной системы

Ключевые слова: революция, национально-освободительное движение, двоевластие, гражданская война, «военный коммунизм», советская власть, НЭП, коллективизация, индустриализация, «Малый Октябрь»

План занятия:

1. Казахстан в годы 1-ой русской революции 1905 – 1907 гг.
2. Положение Казахстана в годы 1-ой мировой войны.
3. Восстание 1916 года и его историческое значение.
4. Февральская буржуазно-демократическая революция.
5. Октябрьский переворот и гражданская война (1918-1920 гг.).
6. Образование КазССР.
7. Усиление единоличной власти И. Сталина и становление тоталитарного режима.
8. Проблемы и итоги индустриализации в Казахстане.
9. Осуществление политики оседания полукочевников.
10. Последствия коллективизации в Казахстане.

Контрольные вопросы по теме:

1. Определите особенности развития общественно-политической ситуации в Казахстане в период первой российской революции 1905-1907 гг.
2. Какой характер носило восстание 1916 года в Казахстане?



МИНОБРНАУКИ РОССИИ

Федеральное государственное бюджетное образовательное учреждение высшего образования «Челябинский государственный университет» (ФГБОУ ВО «ЧелГУ»)
Костанайский филиал
Кафедра социально-гуманитарных и естественнонаучных

Методические рекомендации для подготовки к занятиям лекционного, семинарского типа и к самостоятельной работе студентов по дисциплине (модулю) «История Казахстана» по основной профессиональной образовательной программе высшего образования – программе бакалавриата «Гражданско-правовой профиль» по направлению подготовки 40.03.01 Юриспруденция

Версия документа - 1

стр. 16 из 30

Первый экземпляр _____

КОПИЯ № _____

3. Каковы особенности процесса установления советской власти в Казахстане?
4. Каковы были цели, характер политики «военного коммунизма»?
5. Дайте характеристику социально-экономических последствий индустриализации и коллективизации в Казахстане

Литература:

1. Нуртазенов, Т.К., Тюлегенова, Р.А. История Казахстана: учебное пособие. - Костанай: [Костанайский филиал ФГБОУ ВО "ЧелГУ"], 2017
2. Кузембайулы, А., Абиль, Е. История Казахстана: учебник. - Астана: Фолиант, 2001
3. Кузембайулы, А., Абиль, Е. История Казахстана: учебник. - Костанай: Кост. регион. ин-т историч. исслед, 2006

Список электронных ресурсов:

1. Портал "История Казахстана" // <http://e-history.kz>
2. Казахская национальная электронная библиотека // <http://www.kazneb.kz/>

Тема 6. Казахстан в период становления независимости и на современном этапе

Цель занятия: сделать общий анализ основных аспектов развития Казахстана с момента обретения независимости до настоящего времени

Ключевые слова: независимость, СССР, СНГ, государственное строительство, конституционные документы, послания Президента РК, Ассамблея народа Казахстана, стратегические программы

План занятия:

1. Кризис советской политической системы.
2. Августовский путч 1991 года.
3. Образование СНГ.
4. Провозглашение Казахстана независимым государством.
5. Конституционные реформы.
6. Казахстан 2030.
7. Послания Президента РК.
8. Деятельность Ассамблеи народа Казахстана.

Контрольные вопросы по теме:



МИНОБРНАУКИ РОССИИ

Федеральное государственное бюджетное образовательное учреждение высшего образования
«Челябинский государственный университет» (ФГБОУ ВО «ЧелГУ»)
Костанайский филиал
Кафедра социально-гуманитарных и естественнонаучных

Методические рекомендации для подготовки к занятиям лекционного, семинарского типа и к самостоятельной работе студентов по дисциплине (модулю) «История Казахстана» по основной профессиональной образовательной программе высшего образования – программе бакалавриата «Гражданско-правовой профиль» по направлению подготовки 40.03.01 Юриспруденция

Версия документа - 1

стр. 17 из 30

Первый экземпляр _____

КОПИЯ № _____

1. Определите хронологию основных событий истории Республики Казахстан в период независимости.

Литература:

1. Нуртазенов, Т.К., Тюлегенова, Р.А. История Казахстана: учебное пособие. - Костанай: [Костанайский филиал ФГБОУ ВО "ЧелГУ"], 2017
2. Кузембайулы, А., Абиль, Е. История Казахстана: учебник. - Астана: Фолиант, 2001
3. Кузембайулы, А., Абиль, Е. История Казахстана: учебник. - Костанай: Кост. регион. ин-т историч. исслед, 2006

Список электронных ресурсов:

1. Портал "История Казахстана" // <http://e-history.kz>
2. Казахская национальная электронная библиотека // <http://www.kazneb.kz/>

5. МЕТОДИЧЕСКИЕ РЕКОМЕНДАЦИИ К САМОСТОЯТЕЛЬНОЙ РАБОТЕ СТУДЕНТОВ ПО ДИСЦИПЛИНЕ (МОДУЛЮ) «ИСТОРИЯ КАЗАХСТАНА».

В ходе изучения дисциплины «История Казахстана» применяется такая форма учебного процесса как самостоятельная работа студентов.

Самостоятельная работа - это планируемая работа студентов, выполняемая по заданию и при методическом руководстве преподавателя, но без его непосредственного участия.

Роль преподавателя при этом заключается в планировании, организации и контроле самостоятельной работы студентов по дисциплине «История Казахстана», в обучении их методам самостоятельного изучения теоретических вопросов.

Ориентируясь на три компонента содержания образования - знания, умение решать традиционные задачи, опыт творческой деятельности, - целесообразно для данной дисциплины произвести тщательный отбор фундаментального ядра знаний и специальных задач, выделить в этом материале круг проблем для самостоятельной работы.

При разработке заданий для СРС преподаватель должен руководствоваться требованием профилирования своей дисциплины в соответствии со специальностью обучаемых. При разработке заданий для СРС необходимо выполнять следующие требования:

- отбор и изложение материала должны обеспечивать достижение целей, изложенных в квалификационной характеристике, и понимание



МИНОБРНАУКИ РОССИИ

Федеральное государственное бюджетное образовательное учреждение высшего образования

«Челябинский государственный университет» (ФГБОУ ВО «ЧелГУ»)

Костанайский филиал

Кафедра социально-гуманитарных и естественнонаучных

Методические рекомендации для подготовки к занятиям лекционного, семинарского типа и к самостоятельной работе студентов по дисциплине (модулю) «История Казахстана» по основной профессиональной образовательной программе высшего образования – программе бакалавриата «Гражданско-правовой профиль» по направлению подготовки 40.03.01 Юриспруденция

Версия документа - 1

стр. 18 из 30

Первый экземпляр _____

КОПИЯ № _____

прикладного значения дисциплины «История Казахстана» для своей профессии;

- материал заданий должен быть методологичен, осознаваем и служить средством выработки обобщенных умений;
- при составлении заданий следует формулировать их содержание в контексте специальности.

Основными видами самостоятельной работы являются: работа с печатными источниками информации (конспектом, книгой, архивными документами). При изучении дисциплины «История Казахстана» основную долю отводимого на самостоятельную работу времени занимает работа с конспектом лекций, анализом и сравнению материала из исторических источников, архивных документов. При этом роль преподавателя заключается в обучении студентов методике работы с источниками.


В начале семестра преподаватель на первом занятии должен ознакомить студентов с целями, средствами, трудоемкостью, сроками выполнения, формами контроля и самоконтроля СРС. При организации самостоятельной работы необходимо в процессе консультирования помогать студентам в овладении всеми приемами самостоятельной работы, способствовать повышению ее качества.

Самостоятельная работа студентов (СРС) оформляется по указанным требованиям и сдается в срок, указанный в графике сдачи, в противном случае СРС не учитывается. Приступая к изучению дисциплины, продумайте последовательность выполнения заданий.

Самостоятельная работа – это планируемая работа обучающихся, выполняемая по заданию и при методическом руководстве преподавателя, но без его непосредственного участия. Роль преподавателя при этом заключается в планировании, организации и контроле самостоятельной работы обучающихся.

При выполнении СРС обучающимся необходимо обратить внимание на следующие моменты:

1. Четко уяснить смысл задания, что предполагает хорошее владение материалом по данной теме.
2. Работа должна быть выполнена самостоятельно, т.е. её качество будет зависеть от того, насколько обучающийся владеет материалом и может свободно передать его «своими словами». Недопустимы плагиат и списывание, что говорит о полной неподготовленности обучающегося, о не усвоении данной темы, в этом случае обучающийся получает оценку «неудовлетворительно».
3. Своевременная сдача СРС является показателем успешного освоения материала по изучаемому предмету.

	МИНОБРНАУКИ РОССИИ Федеральное государственное бюджетное образовательное учреждение высшего образования «Челябинский государственный университет» (ФГБОУ ВО «ЧелГУ») Костанайский филиал Кафедра социально-гуманитарных и естественнонаучных		
Методические рекомендации для подготовки к занятиям лекционного, семинарского типа и к самостоятельной работе студентов по дисциплине (модулю) «История Казахстана» по основной профессиональной образовательной программе высшего образования – программе бакалавриата «Гражданско-правовой профиль» по направлению подготовки 40.03.01 Юриспруденция			
Версия документа - 1	стр. 19 из 30	Первый экземпляр _____	КОПИЯ № ____

4. В случае неудачного выполнения СРС по какой-либо теме обучающий имеет возможность выполнить в установленный срок второй вариант СРС по этой же теме, но оценивание данного варианта будет с понижающим коэффициентом.

В качестве заданий для СРС предлагаются такие вопросы по курсу истории Казахстана, которые, во-первых, конкретизируют некоторые общие важные положения изучения дисциплины; во-вторых, обладают особой актуальностью; в-третьих, доступны по содержанию для самостоятельного осмысления и изложения. Для самостоятельной работы используются помещения для самостоятельной работы, оснащенные компьютерной техникой с подключением к сети «Интернет» и обеспеченные доступом в электронную информационно-образовательную среду.

Письменная работа

Если результаты выполнения задания СРС оформляются студентами в виде письменной работы (рукопись или компьютерная печать), то рекомендуемый объем работы в пределах 3-4 страниц формата А4. Содержание СРС по теме должно быть изложено в логической последовательности в тезисной форме с нумерацией следующих друг за другом формулировок тезисов (1,2,3... и т.д.). Самостоятельный характер работы обеспечивается именно тем, что студент после изучения рекомендованной по теме литературы должен выделить то, что относится к содержанию СРС, осмыслить данный материал, а затем последовательно и лаконично, в тезисной форме, изложить его в установленных пределах объема работы.

Соответственно вышеуказанным рекомендациям качество письменной работы по заданию СРС оценивается по следующим критериям:

1. Соответствие содержания работы сущности вопроса, вынесенного на СРС.
2. Полнота раскрытия содержания СРС. При этом имеется в виду не объем работы (рекомендуется не выходить за пределы 3-4 страниц), а степень охвата сформулированными тезисами основанных аспектов (сторон) вопроса (проблемы).
3. Правильность определений соответствующих заданию терминов и понятий с точки зрения их содержания (перечисления, существенных признаков) и формы (ясность, четкость, соразмерность, отсутствие тавтологии и т.д.).
4. Самостоятельность в изложении материала. Это означает, во-



МИНОБРНАУКИ РОССИИ

Федеральное государственное бюджетное образовательное учреждение высшего образования
«Челябинский государственный университет» (ФГБОУ ВО «ЧелГУ»)
Костанайский филиал
Кафедра социально-гуманитарных и естественнонаучных

Методические рекомендации для подготовки к занятиям лекционного, семинарского типа и к самостоятельной работе студентов по дисциплине (модулю) «История Казахстана» по основной профессиональной образовательной программе высшего образования – программе бакалавриата «Гражданско-правовой профиль» по направлению подготовки 40.03.01 Юриспруденция

Версия документа - 1

стр. 20 из 30

Первый экземпляр _____

КОПИЯ № _____

первых, что письменная работа студента по заданию СРС не должна быть простым конспектом литературных источников, во-вторых, категорически не допускается элементарное «списывание» работы друг у друга. При обнаружении подобного плагиата работа оценивается «неудовлетворительно» и должна быть выполнена заново.

5. Грамотность изложения материала. Если работа выполнена в рукописи, то текст должен быть записан аккуратным, разборчивым почерком.

Оформление работы: в правом верхнем углу указывается фамилия и инициалы студента, номер учебной группы. Далее по всему полю листа указывается: «Самостоятельная работа по истории Казахстана. Тема Содержание СРС...».

Если результаты выполнения задания СРС оформляются студентами в других формах, то студенту необходимо учитывать следующее:

Конспект

Конспект объединяет в себе план, выписки и тезисы; показывает внутреннюю логику изложения; содержит основные выводы, важные положения, факты, доказательства; отражает отношение составителя к материалу и может быть использован в работе не только самим автором, но и другим человеком.

При составлении конспекта необходимо избегать многословия, излишнего цитирования, стремления сохранить стилистическую особенность текста в ущерб его логике.

Различают следующие виды конспектов:

- плановый составляется при помощи предварительного плана, каждому его пункту соответствует определённая часть конспекта.


- текстуальный составляется преимущественно из цитат, которые связаны логическими переходами.

- свободный представляет собой сочетание выписок, цитат и иногда тезисов.

- тематический не отражает всего содержания текста, обрабатывает лишь определённую тему, отвечает на конкретный вопрос:

- а) хронологический отражает хронологическую последовательность событий на фоне показа самих событий.

- б) обзорный рассказывает конкретную тему с использованием чаще всего нескольких источников.

 МИНОБРНАУКИ РОССИИ Федеральное государственное бюджетное образовательное учреждение высшего образования «Челябинский государственный университет» (ФГБОУ ВО «ЧелГУ») Костанайский филиал Кафедра социально-гуманитарных и естественнонаучных			
Методические рекомендации для подготовки к занятиям лекционного, семинарского типа и к самостоятельной работе студентов по дисциплине (модулю) «История Казахстана» по основной профессиональной образовательной программе высшего образования – программе бакалавриата «Гражданско-правовой профиль» по направлению подготовки 40.03.01 Юриспруденция			
Версия документа - 1	стр. 21 из 30	Первый экземпляр _____	КОПИЯ № _____

Выберите текст для конспектирования. Законспектируйте его в различных видах, сообразно следующим рубрикам:

Ключевые слова

Суть, основная мысль

Раскрытие основной мысли

Заключение, вопросы, личное мнение

При написании письменной работы автору следует ориентироваться на предложенный, либо самостоятельно составленный план, работа должна содержать вводную часть (2-3 предложения), краткий анализ используемой литературы, выводы по вопросам и теме в целом.

Аналитический обзор - сокращенное изложение содержания первичных документов с основными фактическими сведениями и выводами. Аналитические обзоры составляются на основании книг, статей, газетных и журнальных публикаций, управленческих документов и других источников информации.

Составление аналитического обзора необходимо для того, чтобы исследователь мог быстро, не затрачивая много времени, получить исчерпывающую информацию по проблеме. Поэтому главное требование, предъявляемое к аналитическому обзору, звучит так: вся информация должна быть представлена в сжатом и систематизированном виде.

Работа над аналитическим обзором начинается после того, как изучена литература и собран фактический материал. Первым ее шагом является составление плана, в котором определяется последовательность изложения материала. План помогает лучше продумать структуру аналитического обзора, определить, какие разделы оказались перегруженными материалом, где его недостаточно, какие вопросы следует опустить и т.д. Составление плана помогает избежать ошибок в построении текста.

В начале аналитического обзора помещается перечень первичных источников информации, на основании которых он составлен. Если аналитический обзор составлен на основе книг, статей, газетных или журнальных публикаций, то собственно аналитическому обзору предшествует библиографическое описание реферируемых. Перечисление источников информации может опускаться, если исходные книги или копии документов прилагаются к аналитическому обзору.

Аналитический обзор должен иметь заголовки, который может отличаться от заглавия реферируемого документа.



МИНОБРНАУКИ РОССИИ

Федеральное государственное бюджетное образовательное учреждение высшего образования

«Челябинский государственный университет» (ФГБОУ ВО «ЧелГУ»)

Костанайский филиал

Кафедра социально-гуманитарных и естественнонаучных

Методические рекомендации для подготовки к занятиям лекционного, семинарского типа и к самостоятельной работе студентов по дисциплине (модулю) «История Казахстана» по основной профессиональной образовательной программе высшего образования – программе бакалавриата «Гражданско-правовой профиль» по направлению подготовки 40.03.01 Юриспруденция

Версия документа - 1

стр. 22 из 30

Первый экземпляр _____

КОПИЯ № _____

Аналитические обзоры составляются по определенной схеме: тема, предмет (объект), характер и цель работы, метод проведения работы.

В начале аналитического обзора, если это требуется, следует поместить ключевые слова - элементы информационно-поискового языка. Для этого из текста реферируемого документа выбирают от 5 до 15 слов или словосочетаний, наиболее точно передающих содержание документа. Ключевые слова должны обеспечить возможность поиска аналитического обзора в автоматизированной информационной системе. Ключевые слова записывают в именительном падеже прописными буквами в строку через запятые.

Текст аналитического обзора начинается с изложения сути вопроса, затем раскрываются его конкретные или частные стороны. В обзоре может даваться описание методов выполнения работы. Его целесообразно проводить в том случае, если эти методы представляют особый интерес в рамках темы аналитического обзора. Широко известные методы только называются. Если в аналитическом обзоре приводят конкретные данные, то указывают источники этих данных и характер их получения и обработки.

Приводя основные теоретические, экспериментальные, описательные результаты, следует отдавать предпочтение новым и проверенным фактам, результатам долгосрочного значения, открытиям, важным для решения практических вопросов. Если в исходных информационных материалах имеются новые сведения, выходящие за пределы основной темы, о них также можно упомянуть в аналитическом обзоре.

Выводы (оценки, предложения), содержащиеся в источниках, также следует отразить в аналитическом обзоре и указать область их применения.

Если в документе отсутствует какая-либо часть (методы, выводы, область применения), то в аналитическом обзоре ее опускают, сохраняя последовательность изложения.

В аналитическом обзоре допускается излагать содержание документа с большей или меньшей детализацией. Если составляется краткий аналитический обзор, ограничиваются основной темой и результатами, изложенными в реферируемом документе.

Аналитический обзор должен быть лаконичным и точным. Следует употреблять синтаксические конструкции, свойственные языку реферируемых документов, избегать сложных грамматических конструкций.

Допускается включать в аналитический обзор иллюстрации и таблицы, если они помогают раскрыть содержание документа и сокращают объем текста.



МИНОБРНАУКИ РОССИИ

Федеральное государственное бюджетное образовательное учреждение высшего образования
«Челябинский государственный университет» (ФГБОУ ВО «ЧелГУ»)
Костанайский филиал
Кафедра социально-гуманитарных и естественнонаучных

Методические рекомендации для подготовки к занятиям лекционного, семинарского типа и к самостоятельной работе студентов по дисциплине (модулю) «История Казахстана» по основной профессиональной образовательной программе высшего образования – программе бакалавриата «Гражданско-правовой профиль» по направлению подготовки 40.03.01 Юриспруденция

Версия документа - 1

стр. 23 из 30

Первый экземпляр _____

КОПИЯ № _____

Эссе

Одним из видов письменных работ является эссе. Эссе – свободное рассуждение студента по заданной теме; главным критерием оценки эссе является как степень отражения в нем изученного материала, так и оригинальность подхода. Содержание эссе должно полностью соответствовать теме, отличаться аргументированностью, логичностью и последовательностью, носить проблемный характер, содержать выводы и самостоятельные умозаключения. Авторский текст (при проверке через систему «Антиплагиат») должен составлять не менее 70%.

Коллоквиум

При подготовке к коллоквиуму важно проработать конспекты лекций, практических занятий и подготовить ответы к контрольным вопросам. В ходе коллоквиума обучающийся должен продемонстрировать глубокое усвоение рассматриваемой темы, сделать полные, последовательные и логически излагаемые ответы, свободно ориентироваться по теме коллоквиума, делать самостоятельные выводы, активно участвовать в дискуссии, знать содержание основной и дополнительной литературы по теме.


Мультимедийная презентация

При подготовке мультимедийной презентации следует определить удачную электронную форму подачи материала, найти иллюстративный материал, составить список литературы по теме, изложить мнения авторов и свои суждения по выбранному вопросу, основные аспекты проблемы.

Мультимедийные задания помогают решить следующие дидактические задачи:

- Усвоить базовые знания по предмету
- Систематизировать усвоенные знания
- Сформировать навыки самоконтроля
- Сформировать мотивацию к обучению
- Оказать учебно-методическую помощь учащимся в самостоятельной работе над учебным материалом.

Мультимедийная презентация представляет собой сочетание компьютерной анимации, графики, видео, музыки и звукового ряда, которые

	МИНОБРНАУКИ РОССИИ Федеральное государственное бюджетное образовательное учреждение высшего образования «Челябинский государственный университет» (ФГБОУ ВО «ЧелГУ») Костанайский филиал Кафедра социально-гуманитарных и естественнонаучных		
Методические рекомендации для подготовки к занятиям лекционного, семинарского типа и к самостоятельной работе студентов по дисциплине (модулю) «История Казахстана» по основной профессиональной образовательной программе высшего образования – программе бакалавриата «Гражданско-правовой профиль» по направлению подготовки 40.03.01 Юриспруденция			
Версия документа - 1	стр. 24 из 30	Первый экземпляр _____	КОПИЯ № ____

организованы в единую среду. Содержательная сторона презентации изложена в темах СРС и вопросах к ним. Как правило, мультимедийная презентация имеет сюжет, сценарий и структуру, организованную для удобного восприятия информации. Динамичный визуальный и звуковой ряд позволяют донести информацию об исследуемом объекте в наглядной, легко воспринимаемой форме. Отличительной особенностью мультимедийной презентации является ее интерактивность, т.е. создаваемая для пользователя современными компьютерными средствами возможность взаимодействия с мультимедиа изображением.

Презентация, созданная для самостоятельного изучения, может содержать все присущие ей элементы, иметь разветвленную структуру и рассматривать объект презентации со всех сторон. Реализуется, как правило, с использованием элементов гипертекста.

Конструкторы мультимедийных презентаций: Microsoft PowerPoint, SoftMaker Presentations и др. Количество слайдов в презентации должно составлять не менее 25-30 слайдов, которые необходимо записать на диск.

Карта-схема

При составлении карты-схемы (исторической карты) необходимо точно выполнять предложенные вам задания, не наносить на контур карты лишней информации, обязательно использовать легенду карты с условными обозначениями.

Проект

При подготовке проектов (составление родословной, генеалогического древа, научной публикации) следует учитывать этапы подготовки проекта, время ее подготовки, творческую активность каждого участника проекта в соответствии с его индивидуальными возможностями, умение формулировать гипотезу и целевую установку, использовать исследовательские методы, интерпретировать источники. Важное значение при подготовке проектов играет техническая сторона выполнения работы, умение качественно оформлять и защищать результаты работы.



МИНОБРНАУКИ РОССИИ

Федеральное государственное бюджетное образовательное учреждение высшего образования
«Челябинский государственный университет» (ФГБОУ ВО «ЧелГУ»)
Костанайский филиал
Кафедра социально-гуманитарных и естественнонаучных

Методические рекомендации для подготовки к занятиям лекционного, семинарского типа и к самостоятельной работе студентов по дисциплине (модулю) «История Казахстана» по основной профессиональной образовательной программе высшего образования – программе бакалавриата «Гражданско-правовой профиль» по направлению подготовки 40.03.01 Юриспруденция

Версия документа - 1

стр. 25 из 30

Первый экземпляр _____

КОПИЯ № _____

4. ПЕРЕЧЕНЬ ЗАДАНИЙ К САМОСТОЯТЕЛЬНОЙ РАБОТЕ СТУДЕНТОВ ПО ДИСЦИПЛИНЕ (МОДУЛЮ) «ИСТОРИЯ КАЗАХСТАНА».

Тема 1. Введение в историю Казахстана.

Содержание СРС: Проект – Составление родословной (Генеалогическое древо моей семьи).

В родословной необходимо представить историю семьи, перечень поколений, устанавливающий происхождение и степени родства. Желательно дополнить информацию официальными документами, материалами СМИ, воспоминаниями и пр. Оформление проекта может быть оформлено в виде текста, схемы, мультимедийной презентации, иллюстраций и т.д.

Литература:

1. Нуртазенов, Т.К., Тюлегенова, Р.А. История Казахстана: учебное пособие. - Костанай: [Костанайский филиал ФГБОУ ВО "ЧелГУ"], 2017
2. Кузембайулы, А., Абиль, Е. История Казахстана: учебник. - Астана: Фолиант, 2001
3. Кузембайулы, А., Абиль, Е. История Казахстана: учебник. - Костанай: Кост. регион. ин-т историч. исслед, 2006


Список электронных ресурсов:

1. Портал "История Казахстана" // <http://e-history.kz>
2. Казахская национальная электронная библиотека // <http://www.kazneb.kz/>

Тема 2. Степная империя тюрков. Раннефеодальные государства на территории Казахстана

Содержание СРС: Письменная работа - Характеристика государственности саков, гуннов, усуней и их особенность

При написании письменной работы следует поэтапно представить появление первых государств на территории Казахстана (саки, усунь, канглы, хунны), их расцвет, кризис, падение. Необходимо рассмотреть особенности хозяйства, быта, религиозных представлений данных племенных групп. Важно определить место и значение в сакском искусстве «звериного стиля», в том числе и как идеологической основы сакского общества, олицетворявшей собой

	МИНОБРНАУКИ РОССИИ Федеральное государственное бюджетное образовательное учреждение высшего образования «Челябинский государственный университет» (ФГБОУ ВО «ЧелГУ»)		
	Костанайский филиал Кафедра социально-гуманитарных и естественнонаучных		
Методические рекомендации для подготовки к занятиям лекционного, семинарского типа и к самостоятельной работе студентов по дисциплине (модулю) «История Казахстана» по основной профессиональной образовательной программе высшего образования – программе бакалавриата «Гражданско-правовой профиль» по направлению подготовки 40.03.01 Юриспруденция			
Версия документа - 1	стр. 26 из 30	Первый экземпляр _____	КОПИЯ № _____

исторические традиции кочевой цивилизации. Необходимо рассмотреть этноним «Усунь», его место в современной иерархии казахских родов. При описании кангюев важно представить версии их происхождения и отношение к тюркоязычным этническим группам.

Литература:

1. Нуртазенов, Т.К., Тюлегенова, Р.А. История Казахстана: учебное пособие. - Костанай: [Костанайский филиал ФГБОУ ВО "ЧелГУ"], 2017
2. Кузембайулы, А., Абиля, Е. История Казахстана: учебник. - Астана: Фолиант, 2001
3. Кузембайулы, А., Абиля, Е. История Казахстана: учебник. - Костанай: Кост. регион. ин-т историч. исслед, 2006

Список электронных ресурсов:

1. Портал "История Казахстана" // <http://e-history.kz>
2. Казахская национальная электронная библиотека // <http://www.kazneb.kz/>

Тема 3. Казахстан в период монгольского завоевания (XIII в). Средневековые государства в XIV-XV вв.

Содержание СРС: Составление карты-схемы монгольских походов по территории Казахстана.

При составлении карты-схемы (исторической карты) следует локализовать территорию монгольских завоеваний, указать места сражений, осад городов, направления движения войск. Проследить динамику отношений Монгольского государства с соседними государствами, показать вхождение территорий Казахстана в его состав. Сопроводить карту легендой с условными обозначениями. Задание можно выполнить как в бумажном варианте (в том числе на контурной карте), так и в электронном варианте.

Литература:

1. Нуртазенов, Т.К., Тюлегенова, Р.А. История Казахстана: учебное пособие. - Костанай: [Костанайский филиал ФГБОУ ВО "ЧелГУ"], 2017
2. Кузембайулы, А., Абиля, Е. История Казахстана: учебник. - Астана: Фолиант, 2001
3. Кузембайулы, А., Абиля, Е. История Казахстана: учебник. - Костанай: Кост. регион. ин-т историч. исслед, 2006



МИНОБРНАУКИ РОССИИ

Федеральное государственное бюджетное образовательное учреждение высшего образования
«Челябинский государственный университет» (ФГБОУ ВО «ЧелГУ»)
Костанайский филиал
Кафедра социально-гуманитарных и естественнонаучных

Методические рекомендации для подготовки к занятиям лекционного, семинарского типа и к самостоятельной работе студентов по дисциплине (модулю) «История Казахстана» по основной профессиональной образовательной программе высшего образования – программе бакалавриата «Гражданско-правовой профиль» по направлению подготовки 40.03.01 Юриспруденция

Версия документа - 1

стр. 27 из 30

Первый экземпляр _____

КОПИЯ № _____

Список электронных ресурсов:

1. Портал "История Казахстана" // <http://e-history.kz>
2. Казахская национальная электронная библиотека // <http://www.kazneb.kz/>

Тема 4. Эпоха Казахского ханства XV-XVIII вв.

Содержание СРС: Эссе о казахских ханах (на выбор).

При написании эссе важно дать подробную характеристику личности и государственной деятельности ханов, их месте в политической истории Казахстана. Эссе должно отличаться аргументированностью, логичностью и последовательностью, носить проблемный характер, содержать выводы и самостоятельные умозаключения. Авторский текст (при проверке через систему «Антиплагиат») должен составлять не менее 70%.

Литература:

1. Нуртазенов, Т.К., Тюлегенова, Р.А. История Казахстана: учебное пособие. - Костанай: [Костанайский филиал ФГБОУ ВО "ЧелГУ"], 2017
2. Кузембайулы, А., Абиля, Е. История Казахстана: учебник. - Астана: Фолиант, 2001
3. Кузембайулы, А., Абиля, Е. История Казахстана: учебник. - Костанай: Кост. регион. ин-т историч. исслед, 2006


Список электронных ресурсов:

1. Портал "История Казахстана" // <http://e-history.kz>
2. Казахская национальная электронная библиотека // <http://www.kazneb.kz/>

Тема 5. Казахстан в составе Российской империи

Содержание СРС: Письменная работа «Социально-экономическое положение казахов до и после присоединения Казахстана к России»

В письменной работе необходимо выделить основные этапы присоединения Казахстана к России, рассмотреть проблемы хозяйственных отношений между казахским и пришлым населением. Проследить этапы экономического закрепления в Степном крае - массовый захват казахских земель, введение налогового обложения и различных монополий (вроде монополий на рыболовство, порубку леса и т.д.). С другой стороны следует

	МИНОБРНАУКИ РОССИИ Федеральное государственное бюджетное образовательное учреждение высшего образования «Челябинский государственный университет» (ФГБОУ ВО «ЧелГУ») Костанайский филиал Кафедра социально-гуманитарных и естественнонаучных		
Методические рекомендации для подготовки к занятиям лекционного, семинарского типа и к самостоятельной работе студентов по дисциплине (модулю) «История Казахстана» по основной профессиональной образовательной программе высшего образования – программе бакалавриата «Гражданско-правовой профиль» по направлению подготовки 40.03.01 Юриспруденция			
Версия документа - 1	стр. 28 из 30	Первый экземпляр _____	КОПИЯ № _____

рассмотреть позитивные аспекты взаимодействия – развитие торговли, земледелия и т.д.

Литература:

1. Нуртазенов, Т.К., Тюлегенова, Р.А. История Казахстана: учебное пособие. - Костанай: [Костанайский филиал ФГБОУ ВО "ЧелГУ"], 2017
2. Кузембайулы, А., Абиль, Е. История Казахстана: учебник. - Астана: Фолиант, 2001
3. Кузембайулы, А., Абиль, Е. История Казахстана: учебник. - Костанай: Кост. регион. ин-т историч. исслед, 2006

Список электронных ресурсов:

1. Портал "История Казахстана" // <http://e-history.kz>
2. Казахская национальная электронная библиотека // <http://www.kazneb.kz/>

Тема 6. Казахстан в период гражданского противостояния и в условиях тоталитарной системы

Содержание СРС: Письменная работа - аннотация на монографию «Алихан Бокейханов»


В письменной работе следует сделать аннотацию на монографию «Алихан Бокейханов» (через Казахстанскую национальную электронную библиотеку // <http://www.kazneb.kz/>). Аннотация должна содержать биографические сведения об А. Бокейханове – как политическом деятеле (кадетской партии и движения и партии «Алаш»), ученом-этнографе, журналисте, преподавателе и т.д. В заключении письменной работы необходимо сделать выводы о значении личности А. Бокейханова в истории Казахстана.

Литература:

1. Нуртазенов, Т.К., Тюлегенова, Р.А. История Казахстана: учебное пособие. - Костанай: [Костанайский филиал ФГБОУ ВО "ЧелГУ"], 2017
2. Кузембайулы, А., Абиль, Е. История Казахстана: учебник. - Астана: Фолиант, 2001
3. Кузембайулы, А., Абиль, Е. История Казахстана: учебник. - Костанай: Кост. регион. ин-т историч. исслед, 2006

Список электронных ресурсов:

1. Портал "История Казахстана" // <http://e-history.kz>

	МИНОБРНАУКИ РОССИИ Федеральное государственное бюджетное образовательное учреждение высшего образования «Челябинский государственный университет» (ФГБОУ ВО «ЧелГУ»)		
	Костанайский филиал Кафедра социально-гуманитарных и естественнонаучных		
Методические рекомендации для подготовки к занятиям лекционного, семинарского типа и к самостоятельной работе студентов по дисциплине (модулю) «История Казахстана» по основной профессиональной образовательной программе высшего образования – программе бакалавриата «Гражданско-правовой профиль» по направлению подготовки 40.03.01 Юриспруденция			
Версия документа - 1	стр. 29 из 30	Первый экземпляр _____	КОПИЯ № _____

2. Казахстанская национальная электронная библиотека // <http://www.kazneb.kz/>

Тема 7. Казахстан в годы Великой Отечественной войны (1941 -1945 гг.)

Содержание СРС: Коллоквиум по теме «Костанайцы – защитники Москвы и Ленинграда»

При подготовке к коллоквиуму важно изучить краеведческие сведения, в которых сообщается информация о событиях Великой Отечественной войны. В первую очередь речь идет о воинах-костанайцах, ушедших на фронт в составе 151 стрелковой бригады и других воинских подразделений. В ходе коллоквиума необходимо обратиться к личности С. Баймагаметова, закрывшем грудью амбразуру пулемета, другим героям Великой Отечественной войны. Оценка участников коллоквиума зависит от полноты ответов, самостоятельности, способности поддерживать дискуссию по теме.

Литература:

1. Нуртазенов, Т.К., Тюлегенова, Р.А. История Казахстана: учебное пособие. - Костанай: [Костанайский филиал ФГБОУ ВО "ЧелГУ"], 2017
2. Кузембайулы, А., Абиль, Е. История Казахстана: учебник. - Астана: Фолиант, 2001
3. Кузембайулы, А., Абиль, Е. История Казахстана: учебник. - Костанай: Кост. регион. ин-т историч. исслед, 2006

Список электронных ресурсов:

1. Портал "История Казахстана" // <http://e-history.kz>
2. Казахстанская национальная электронная библиотека // <http://www.kazneb.kz/>

Тема 8. Казахстан в период становления независимости и на современном этапе

Содержание СРС: Мультимедийная презентация по теме «Особенности политического развития и государственного устройства Республики Казахстан (Мой Казахстан)»

Мультимедийная презентация по теме должна содержать основные сведения о политическом развитии и государственном устройстве Республики Казахстан и содержать следующие разделы: государственные символы страны,



МИНОБРНАУКИ РОССИИ

Федеральное государственное бюджетное образовательное учреждение высшего образования «Челябинский государственный университет» (ФГБОУ ВО «ЧелГУ»)
Костанайский филиал
Кафедра социально-гуманитарных и естественнонаучных

Методические рекомендации для подготовки к занятиям лекционного, семинарского типа и к самостоятельной работе студентов по дисциплине (модулю) «История Казахстана» по основной профессиональной образовательной программе высшего образования – программе бакалавриата «Гражданско-правовой профиль» по направлению подготовки 40.03.01 Юриспруденция

Версия документа - 1

стр. 30 из 30

Первый экземпляр _____

КОПИЯ № _____

общественно-политические институты, социально-экономическое развитие, внешняя политика.

Литература:

1. Нуртазенов, Т.К., Тюлегенова, Р.А. История Казахстана: учебное пособие. - Костанай: [Костанайский филиал ФГБОУ ВО "ЧелГУ"], 2017
2. Кузембайулы, А., Абиль, Е. История Казахстана: учебник. - Астана: Фолиант, 2001
3. Кузембайулы, А., Абиль, Е. История Казахстана: учебник. - Костанай: Кост. регион. ин-т историч. исслед, 2006

Список электронных ресурсов:

1. Портал "История Казахстана" // <http://e-history.kz>
2. Казахская национальная электронная библиотека // <http://www.kazneb.kz/>