

Документ подписан простой электронной подписью

Информация о владельце:

ФИО: Тюлегенова Раиса Амиржановна

Должность: Директор

Дата подписания: 20.07.2023 09:49:05

Уникальный программный ключ:

125b8acc44c5368c45bd8abf3dc3ced4a4eed7b7e8486e180c8ae8b887439447

МИНОБРАЗОВАНИЯ РОССИИ

Федеральное государственное бюджетное образовательное учреждение высшего образования

«Челябинский государственный университет» (ФГБОУ ВО «ЧелГУ»)

Костанайский филиал

Кафедра социально-гуманитарных и естественнонаучных дисциплин

Методические рекомендации для подготовки к занятиям лекционного, семинарского типа и к самостоятельной работе студентов по дисциплине (модулю) «История Казахстана» по основной профессиональной образовательной

программе высшего образования – программе бакалавриата «Преподавание английского языка» по направлению подготовки 45.03.02 Лингвистика

Версия документа - 1

стр. 1 из 18

Первый экземпляр \_\_\_\_\_

КОПИЯ № \_\_\_\_\_



УТВЕРЖДАЮ

Директор Костанайского филиала

ФГБОУ ВО "ЧелГУ"

Тюлегенова Р.А.

20 мая 2023 г.

**Методические рекомендации  
для подготовки к занятиям лекционного, семинарского типа и к  
самостоятельной работе студентов**

по дисциплине (модулю)  
**История Казахстана**

Направленность подготовки (специальность)  
**45.03.02 Лингвистика**

Направленность (профиль)  
**Преподавание**

Присваиваемая квалификация (степень)  
**бакалавр**

Форма обучения очная

**Годы набора 2023**

Костанай, 2023



МИНОБРНАУКИ РОССИИ

Федеральное государственное бюджетное образовательное учреждение высшего образования «Челябинский государственный университет» (ФГБОУ ВО «ЧелГУ»)  
Костанайский филиал

Кафедра социально-гуманитарных и естественнонаучных дисциплин

Методические рекомендации для подготовки к занятиям лекционного, семинарского типа и к самостоятельной работе студентов по дисциплине (модулю) «История Казахстана» по основной профессиональной образовательной программе высшего образования – программе бакалавриата «Преподавание английского языка» по направлению подготовки 45.03.02 Лингвистика

Версия документа - 1

стр. 2 из 18

Первый экземпляр \_\_\_\_\_

КОПИЯ № \_\_\_\_\_

## Методические рекомендации приняты

Учёным советом Костанайского филиала ФГБОУ ВО «ЧелГУ»

Протокол заседания № 10 от 25 мая 2023 г.

Председатель учёного совета  
филиала

Р.А. Тюлегенова

Секретарь учёного совета  
филиала

Н.А. Кравченко

## Методические рекомендации рекомендованы

Учебно-методическим советом Костанайского филиала ФГБОУ ВО «ЧелГУ»

Протокол заседания № 10 от 18 мая 2023 г.

Председатель  
Учебно-методического совета

Н.А. Нализко

## Методические рекомендации разработаны и рекомендованы кафедрой социально-гуманитарных и естественнонаучных дисциплин

Протокол заседания № 10 от 16 мая 2023 г.

Заведующий кафедрой \_\_\_\_\_

Т.К. Нуртаzenов

Автор (составитель) \_\_\_\_\_ Шаблей П.С., кандидат исторических наук, доцент кафедры социально-гуманитарных и естественнонаучных дисциплин

\_\_\_\_\_ Самаркин С.В., кандидат исторических наук, профессор кафедры социально-гуманитарных и естественнонаучных дисциплин



МИНОБРНАУКИ РОССИИ

Федеральное государственное бюджетное образовательное учреждение высшего образования  
«Челябинский государственный университет» (ФГБОУ ВО «ЧелГУ»)

Костанайский филиал

Кафедра социально-гуманитарных и естественнонаучных дисциплин

Методические рекомендации для подготовки к занятиям лекционного, семинарского типа и к самостоятельной работе студентов по дисциплине (модулю) «История Казахстана» по основной профессиональной образовательной программе высшего образования – программе бакалавриата «Преподавание английского языка» по направлению подготовки 45.03.02 Лингвистика

Версия документа - 1

стр. 3 из 18

Первый экземпляр \_\_\_\_\_

КОПИЯ № \_\_\_\_\_

## **1. МЕТОДИЧЕСКИЕ РЕКОМЕНДАЦИИ К ЛЕКЦИОННЫМ ЗАНЯТИЯМ ПО ДИСЦИПЛИНЕ (МОДУЛЮ) «ИСТОРИЯ КАЗАХСТАНА».**


В ходе лекционных занятий необходимо вести конспектирование учебного материала. Обращать внимание на категории, формулировки, раскрывающие содержание тех или иных явлений и процессов, научные выводы и практические рекомендации, положительный опыт в изучении проблем логики. Желательно оставить в рабочих конспектах поля, на которых делать пометки из рекомендованной литературы, дополняющие материал прослушанной лекции, а также подчеркивающие особую важность тех или иных теоретических положений. Задавать преподавателю уточняющие вопросы с целью уяснения теоретических положений, разрешения спорных ситуаций.

Студентам необходимо: – перед каждой лекцией просматривать рабочую программу дисциплины, что позволит сэкономить время на записывание темы лекции, ее основных вопросов, рекомендуемой литературы; – на отдельные лекции приносить соответствующий материал на бумажных носителях, представленный лектором на официальном сайте филиала (таблицы, графики, схемы). Данный материал будет охарактеризован, прокомментирован, дополнен непосредственно на лекции; перед очередной лекцией необходимо просмотреть по конспекту материал предыдущей лекции. При затруднениях в восприятии материала следует обратиться к основным литературным источникам. Если разобраться в материале опять не удалось, то обратитесь к лектору (по графику его консультаций) или к преподавателю на практических занятиях. Не оставляйте «белых пятен» в освоении материала.

## **2. МЕТОДИЧЕСКИЕ РЕКОМЕНДАЦИИ К ПРАКТИЧЕСКИМ ЗАНЯТИЯМ ПО ДИСЦИПЛИНЕ (МОДУЛЮ) «ИСТОРИЯ КАЗАХСТАНА».**

### **Общие требования.**

1. Не опаздывать на практические занятия, в противном случае вы теряете баллы в связи с тем, что освоили не весь учебный материал.
2. Не пропускать занятия, в случае болезни предоставить справку. Пропущенное занятие можно отработать с письменного разрешения учебного отдела в часы индивидуальных консультаций.
3. Активно участвовать в учебном процессе.
4. В случае невыполнения всех практических заданий на занятии итоговый балл

 МИНОБРНАУКИ РОССИИ Федеральное государственное бюджетное образовательное учреждение высшего образования «Челябинский государственный университет» (ФГБОУ ВО «ЧелГУ») Костанайский филиал Кафедра социально-гуманитарных и естественнонаучных дисциплин			
Методические рекомендации для подготовки к занятиям лекционного, семинарского типа и к самостоятельной работе студентов по дисциплине (модулю) «История Казахстана» по основной профессиональной образовательной программе высшего образования – программе бакалавриата «Преподавание английского языка» по направлению подготовки 45.03.02 Лингвистика			
Версия документа - 1	стр. 4 из 18	Первый экземпляр _____	КОПИЯ № _____

снижается.

Для подготовки к практическим занятиям требуется работа над важными терминами и понятиями к теме, работа с источниками, рекомендуемой литературой. В качестве дополнительной информации возможно прослушивание аудио- и видеозаписи по заданной теме. На практических занятиях более подробно изучается программный материал в плоскости отработки практических умений и навыков и усвоения тем.

### **3. ТЕМАТИКА, ПЕРЕЧЕНЬ ЗАДАНИЙ К ПРАКТИЧЕСКИМ ЗАНЯТИЯМ ПО ДИСЦИПЛИНЕ (МОДУЛЮ) «ИСТОРИЯ КАЗАХСТАНА».**

#### **Тема 1. Введение в историю Казахстана**

**Цель занятия:** характеристика основных параметров изучения курса истории Казахстана, объективные исторические знания об основных этапах истории Казахстана с древнейших времен до наших дней, определение места Казахстана в системе мировых цивилизаций

**Ключевые слова:** этногенез, историческая периодизация, общественно-экономическая формация, цивилизация, системный подход, исторические источники

#### **План занятия:**

1. Предмет, цели и задачи курса «История Казахстана» в контексте всемирной истории.
2. Исторические источники и историография.
3. Актуальность изучения истории Казахстана.
4. Основные этапы и события древнейшей истории Казахстана.

#### **Контрольные вопросы по теме**

1. Выделите наиболее значимые группы источников по истории Казахстана?
2. В чем особенности изучения ранней истории Казахстана?

#### **Тема 2. Степная империя тюрков. Раннефеодальные государства на территории Казахстана**



МИНОБРНАУКИ РОССИИ  
Федеральное государственное бюджетное образовательное учреждение высшего образования  
«Челябинский государственный университет» (ФГБОУ ВО «ЧелГУ»)  
Костанайский филиал  
Кафедра социально-гуманитарных и естественнонаучных дисциплин

Методические рекомендации для подготовки к занятиям лекционного, семинарского типа и к самостоятельной работе студентов по дисциплине (модулю) «История Казахстана» по основной профессиональной образовательной программе высшего образования – программе бакалавриата «Преподавание английского языка» по направлению подготовки 45.03.02 Лингвистика

Версия документа - 1

стр. 5 из 18

Первый экземпляр \_\_\_\_\_

КОПИЯ № \_\_\_\_\_

**Цель занятия:** рассмотреть основные исторические аспекты развития раннефеодальных государств на территории Казахстана в VI-Xвв., феномен тюркской цивилизации

**Ключевые слова:** каган, каганат, тюрк, Великий Шелковый путь, скотоводство, земледелие, ремесло, города, тюркский язык и письменность, религия.

#### **План занятия:**

1. Этнополитическая история тюрков.
2. Образование древнетюркского государства.
3. Тюргеши, их расселение и политическая организация.
4. Движение арабов в Южный Казахстан.
5. Распад тюркешского каганата.

#### **Контрольные вопросы по теме:**

1. В чем основное значение Тюркского каганата в истории Евразии?
2. Объясните значение торговых маршрутов (Великого шелкового пути) в ранней тюркской истории
3. Какую из религиозных систем, существовавших в этот период на территории Казахстана можно признать сформировавшейся в тюркской культурно-исторической среде?


### **Тема 3. Казахстан в период монгольского завоевания (XIII в). Средневековые государства в XIV-XV вв.**

**Цель занятия:** рассмотрение основных аспектов исторического развития Казахстана в период монгольского завоевания, дать общую характеристику исторического развития средневековых государств Казахстана в XIV- XV вв.

**Ключевые слова:** улус, Орда, курултай, Яса, ханство, Улус, юрт

#### **План занятия:**

1. Образование государства кочевых узбеков.
2. Этнический состав населения и границы государства кочевых узбеков Абулхайр-хана (1428-1468).
3. Государство Тимура.
4. Обособление и укрепление Ногайской орды.

 МИНОБРНАУКИ РОССИИ Федеральное государственное бюджетное образовательное учреждение высшего образования «Челябинский государственный университет» (ФГБОУ ВО «ЧелГУ») Костанайский филиал Кафедра социально-гуманитарных и естественнонаучных дисциплин			
Методические рекомендации для подготовки к занятиям лекционного, семинарского типа и к самостоятельной работе студентов по дисциплине (модулю) «История Казахстана» по основной профессиональной образовательной программе высшего образования – программе бакалавриата «Преподавание английского языка» по направлению подготовки 45.03.02 Лингвистика			
Версия документа - 1	стр. 6 из 18	Первый экземпляр _____	КОПИЯ № _____

5. Сибирское ханство и его взаимоотношения с государствами на территории Казахстана.

### **Контрольные вопросы по теме:**

1. Каковы последствия монгольского завоевания Казахстана?
2. Назовите причины распада золотоордынской государственности. Какие государства образовались на территории Золотой Орды?

### **Тема 4. Казахстан в составе Российской империи**

**Цель занятия:** рассмотреть исторические предпосылки и ход присоединения казахских жузов к России, а также основные направления колониальной политики Российской империи в Казахстане

**Ключевые слова:** колониальная политика, подданство, укрепленные военные линии, реформы административного управления

#### **План занятия:**


1. Геополитическое положение Казахстана на рубеже XVII-XVIII вв. Освободительная борьба казахского народа.
2. Восточная политика России в начале XVIII века.
3. Вхождение Младшего и Среднего жузов в состав России.
4. Взаимоотношения Аблая с Российской и Цинской империями.
5. Политическое положение Казахстана в конце XVIII в.

### **Контрольные вопросы по теме:**

1. Перечислите основные направления колониальной политики Российской империи в Казахстане

### **Тема 5. Казахстан в период гражданского противостояния и в условиях тоталитарной системы**

**Цель занятия:** дать историческую характеристику общественно-политического и социально-экономического развития Казахстана в период гражданского противостояния и в условиях развития тоталитарной системы

 МИНОБРНАУКИ РОССИИ Федеральное государственное бюджетное образовательное учреждение высшего образования «Челябинский государственный университет» (ФГБОУ ВО «ЧелГУ») Костанайский филиал Кафедра социально-гуманитарных и естественнонаучных дисциплин			
Методические рекомендации для подготовки к занятиям лекционного, семинарского типа и к самостоятельной работе студентов по дисциплине (модулю) «История Казахстана» по основной профессиональной образовательной программе высшего образования – программе бакалавриата «Преподавание английского языка» по направлению подготовки 45.03.02 Лингвистика			
Версия документа - 1	стр. 7 из 18	Первый экземпляр _____	КОПИЯ № _____

**Ключевые слова:** революция, национально-освободительное движение, двоевластие, гражданская война, «военный коммунизм», советская власть, НЭП, коллективизация, индустриализация, «Малый Октябрь»

#### План занятия:

1. Казахстан в годы 1-ой русской революции 1905 – 1907 гг.
2. Положение Казахстана в годы 1-ой мировой войны.
3. Восстание 1916 года и его историческое значение.
4. Февральская буржуазно-демократическая революция.
5. Октябрьский переворот и гражданская война (1918-1920 гг.).
6. Образование КазССР.
7. Усиление единоличной власти И. Сталина и становление тоталитарного режима.
8. Проблемы и итоги индустриализации в Казахстане.
9. Осуществление политики оседания полукочевников.
10. Последствия коллективизации в Казахстане.

#### Контрольные вопросы по теме:

1. Определите особенности развития общественно-политической ситуации в Казахстане в период первой российской революции 1905-1907 гг.
2. Какой характер носило восстание 1916 года в Казахстане?
3. Каковы особенности процесса установления советской власти в Казахстане?
4. Каковы были цели, характер политики «военного коммунизма»?
5. Дайте характеристику социально-экономических последствий индустриализации и коллективизации в Казахстане

### Тема 6. Казахстан в период становления независимости и на современном этапе

**Цель занятия:** сделать общий анализ основных аспектов развития Казахстана с момента обретения независимости до настоящего времени

**Ключевые слова:** независимость, СССР, СНГ, государственное строительство, конституционные документы, послания Президента РК, Ассамблея народа Казахстана, стратегические программы

#### План занятия:



МИНОБРНАУКИ РОССИИ

Федеральное государственное бюджетное образовательное учреждение высшего образования «Челябинский государственный университет» (ФГБОУ ВО «ЧелГУ»)

Костанайский филиал

Кафедра социально-гуманитарных и естественнонаучных дисциплин

Методические рекомендации для подготовки к занятиям лекционного, семинарского типа и к самостоятельной работе студентов по дисциплине (модулю) «История Казахстана» по основной профессиональной образовательной программе высшего образования – программе бакалавриата «Преподавание английского языка» по направлению подготовки 45.03.02 Лингвистика

Версия документа - 1

стр. 8 из 18

Первый экземпляр \_\_\_\_\_

КОПИЯ № \_\_\_\_\_

1. Кризис советской политической системы.
2. Августовский путч 1991 года.
3. Образование СНГ.
4. Провозглашение Казахстана независимым государством.
5. Конституционные реформы.
6. Казахстан 2030.
7. Послания Президента РК.
8. Деятельность Ассамблеи народа Казахстана.

#### **Контрольные вопросы по теме:**

1. Определите хронологию основных событий истории Республики Казахстан в период независимости.

#### **4. МЕТОДИЧЕСКИЕ РЕКОМЕНДАЦИИ К САМОСТОЯТЕЛЬНОЙ РАБОТЕ СТУДЕНТОВ ПО ДИСЦИПЛИНЕ (МОДУЛЮ) «ИСТОРИЯ КАЗАХСТАНА».**


Самостоятельная работа студентов (СРС) оформляется по указанным требованиям и сдается в срок, указанный в графике сдачи, в противном случае СРС не учитывается. Приступая к изучению дисциплины, продумайте последовательность выполнения заданий.

Самостоятельная работа – это планируемая работа обучающихся, выполняемая по заданию и при методическом руководстве преподавателя, но без его непосредственного участия. Роль преподавателя при этом заключается в планировании, организации и контроле самостоятельной работы обучающихся.

При выполнении СРС обучающимся необходимо обратить внимание на следующие моменты:

1. Четко уяснить смысл задания, что предполагает хорошее владение материалом по данной теме.
2. Работа должна быть выполнена самостоятельно, т.е. её качество будет зависеть от того, насколько обучающийся владеет материалом и может свободно передать его «своими словами». Недопустимы плагиат и списывание, что говорит о полной неподготовленности обучающегося, о не усвоении данной темы, в этом случае обучающийся получает оценку «неудовлетворительно».
3. Своевременная сдача СРС является показателем успешного освоения материала по изучаемому предмету.
4. В случае неудачного выполнения СРС по какой-либо теме обучающий имеет



 МИНОБРНАУКИ РОССИИ Федеральное государственное бюджетное образовательное учреждение высшего образования «Челябинский государственный университет» (ФГБОУ ВО «ЧелГУ») Костанайский филиал Кафедра социально-гуманитарных и естественнонаучных дисциплин			
Методические рекомендации для подготовки к занятиям лекционного, семинарского типа и к самостоятельной работе студентов по дисциплине (модулю) «История Казахстана» по основной профессиональной образовательной программе высшего образования – программе бакалавриата «Преподавание английского языка» по направлению подготовки 45.03.02 Лингвистика			
Версия документа - 1	<b>стр. 9 из 18</b>	Первый экземпляр _____	КОПИЯ № _____

возможность выполнить в установленный срок второй вариант СРС по этой же теме, но оценивание данного варианта будет с понижающим коэффициентом.


В качестве заданий для СРС предлагаются такие вопросы по курсу истории Казахстана, которые, во-первых, конкретизируют некоторые общие важные положения изучения дисциплины; во-вторых, обладают особой актуальностью; в-третьих, доступны по содержанию для самостоятельного осмысления и изложения. Для самостоятельной работы используются помещения для самостоятельной работы, оснащенные компьютерной техникой с подключением к сети «Интернет» и обеспеченные доступом в электронную информационно-образовательную среду.

### **Письменная работа**

Если результаты выполнения задания СРС оформляются студентами в виде письменной работы (рукопись или компьютерная печать), то рекомендуемый объем работы в пределах 3-4 страниц формата А4. Содержание СРС по теме должно быть изложено в логической последовательности в тезисной форме с нумерацией следующих друг за другом формулировок тезисов (1,2,3... и т.д.). Самостоятельный характер работы обеспечивается именно тем, что студент после изучения рекомендованной по теме литературы должен выделить то, что относится к содержанию СРС, осмыслить данный материал, а затем последовательно и лаконично, в тезисной форме, изложить его в установленных пределах объема работы.

Соответственно вышеуказанным рекомендациям качество письменной работы по заданию СРС оценивается по следующим критериям:

1. Соответствие содержания работы сущности вопроса, вынесенного на СРС.
2. Полнота раскрытия содержания СРС. При этом имеется в виду не объем работы (рекомендуется не выходить за пределы 3-4 страниц), а степень охвата сформулированными тезисами основанных аспектов (сторон) вопроса (проблемы).
3. Правильность определений соответствующих заданию терминов и понятий с точки зрения их содержания (перечисления, существенных признаков) и формы (ясность, четкость, соразмерность, отсутствие тавтологии и т.д.).
4. Самостоятельность в изложении материала. Это означает, во-

 МИНОБРНАУКИ РОССИИ Федеральное государственное бюджетное образовательное учреждение высшего образования «Челябинский государственный университет» (ФГБОУ ВО «ЧелГУ») Костанайский филиал Кафедра социально-гуманитарных и естественнонаучных дисциплин			
Методические рекомендации для подготовки к занятиям лекционного, семинарского типа и к самостоятельной работе студентов по дисциплине (модулю) «История Казахстана» по основной профессиональной образовательной программе высшего образования – программе бакалавриата «Преподавание английского языка» по направлению подготовки 45.03.02 Лингвистика			
Версия документа - 1	<b>стр. 10 из 18</b>	Первый экземпляр _____	КОПИЯ № _____

первых, что письменная работа студента по заданию СРС не должна быть простым конспектом литературных источников, во-вторых, категорически не допускается элементарное «списывание» работы друг у друга. При обнаружении подобного плагиата работа оценивается «неудовлетворительно» и должна быть выполнена заново.

5. Грамотность изложения материала. Если работа выполнена в рукописи, то текст должен быть записан аккуратным, разборчивым почерком.

Оформление работы: в правом верхнем углу указывается фамилия и инициалы студента, номер учебной группы. Далее по всему полю листа указывается: «Самостоятельная работа по истории Казахстана. Тема .... Содержание СРС...».

Если результаты выполнения задания СРС оформляются студентами в других формах, то студенту необходимо учитывать следующее:

### **Конспект**

Конспект объединяет в себе план, выписки и тезисы; показывает внутреннюю логику изложения; содержит основные выводы, важные положения, факты, доказательства; отражает отношение составителя к материалу и может быть использован в работе не только самим автором, но и другим человеком.

При составлении конспекта необходимо избегать многословия, излишнего цитирования, стремления сохранить стилистическую особенность текста в ущерб его логике.

Различают следующие виды конспектов:

- плановый составляется при помощи предварительного плана, каждому его пункту соответствует определённая часть конспекта.
- текстуальный составляется преимущественно из цитат, которые связаны логическими переходами.
- свободный представляет собой сочетание выписок, цитат и иногда тезисов.
- тематический не отражает всего содержания текста, отрабатывает лишь определённую тему, отвечает на конкретный вопрос:
  - а) хронологический отражает хронологическую последовательность событий на фоне показа самих событий.
  - б) обзорный рассказывает конкретную тему с использованием чаще всего нескольких источников.



Выберите текст для конспектирования. Законспектируйте его в различных видах, сообразно следующим рубрикам:

Ключевые слова

Суть, основная мысль

Раскрытие основной мысли

Заключение, вопросы, личное мнение

При написании письменной работы автору следует ориентироваться на предложенный, либо самостоятельно составленный план, работа должна содержать вводную часть (2-3 предложения), краткий анализ используемой литературы, выводы по вопросам и теме в целом.

**Аналитический обзор** - сокращенное изложение содержания первичных документов с основными фактическими сведениями и выводами. Аналитические обзоры составляются на основании книг, статей, газетных и журнальных публикаций, управленческих документов и других источников информации.

Составление аналитического обзора необходимо для того, чтобы исследователь мог быстро, не затрачивая много времени, получить исчерпывающую информацию по проблеме. Поэтому главное требование, предъявляемое к аналитическому обзору, звучит так: вся информация должна быть представлена в сжатом и систематизированном виде.

Работа над аналитическим обзором начинается после того, как изучена литература и собран фактический материал. Первым ее шагом является составление плана, в котором определяется последовательность изложения материала. План помогает лучше продумать структуру аналитического обзора, определить, какие разделы оказались перегруженными материалом, где его недостаточно, какие вопросы следует опустить и т.д. Составление плана помогает избежать ошибок в построении текста.

В начале аналитического обзора помещается перечень первичных источников информации, на основании которых он составлен. Если аналитический обзор составлен на основе книг, статей, газетных или журнальных публикаций, то собственно аналитическому обзору предшествует библиографическое описание реферируемых. Перечисление источников информации может опускаться, если исходные книги или копии документов прилагаются к аналитическому обзору.

Аналитический обзор должен иметь заголовки, который может отличаться от заглавия реферируемого документа.



МИНОБРНАУКИ РОССИИ

Федеральное государственное бюджетное образовательное учреждение высшего образования

«Челябинский государственный университет» (ФГБОУ ВО «ЧелГУ»)

Костанайский филиал

Кафедра социально-гуманитарных и естественнонаучных дисциплин

Методические рекомендации для подготовки к занятиям лекционного, семинарского типа и к самостоятельной работе студентов по дисциплине (модулю) «История Казахстана» по основной профессиональной образовательной программе высшего образования – программе бакалавриата «Преподавание английского языка» по направлению подготовки 45.03.02 Лингвистика

Версия документа - 1

стр. 12 из 18

Первый экземпляр \_\_\_\_\_

КОПИЯ № \_\_\_\_\_

Аналитические обзоры составляются по определенной схеме: тема, предмет (объект), характер и цель работы, метод проведения работы.

В начале аналитического обзора, если это требуется, следует поместить ключевые слова - элементы информационно-поискового языка. Для этого из текста реферируемого документа выбирают от 5 до 15 слов или словосочетаний, наиболее точно передающих содержание документа. Ключевые слова должны обеспечить возможность поиска аналитического обзора в автоматизированной информационной системе. Ключевые слова записывают в именительном падеже прописными буквами в строку через запятые.

Текст аналитического обзора начинается с изложения сути вопроса, затем раскрываются его конкретные или частные стороны. В обзоре может даваться описание методов выполнения работы. Его целесообразно проводить в том случае, если эти методы представляют особый интерес в рамках темы аналитического обзора. Широко известные методы только называются. Если в аналитическом обзоре приводят конкретные данные, то указывают источники этих данных и характер их получения и обработки.

Приводя основные теоретические, экспериментальные, описательные результаты, следует отдавать предпочтение новым и проверенным фактам, результатам долгосрочного значения, открытиям, важным для решения практических вопросов. Если в исходных информационных материалах имеются новые сведения, выходящие за пределы основной темы, о них также можно упомянуть в аналитическом обзоре.

Выводы (оценки, предложения), содержащиеся в источниках, также следует отразить в аналитическом обзоре и указать область их применения.

Если в документе отсутствует какая-либо часть (методы, выводы, область применения), то в аналитическом обзоре ее опускают, сохраняя последовательность изложения.

В аналитическом обзоре допускается излагать содержание документа с большей или меньшей детализацией. Если составляется краткий аналитический обзор, ограничиваются основной темой и результатами, изложенными в реферируемом документе.

Аналитический обзор должен быть лаконичным и точным. Следует употреблять синтаксические конструкции, свойственные языку реферируемых документов, избегать сложных грамматических конструкций.

Допускается включать в аналитический обзор иллюстрации и таблицы, если они помогают раскрыть содержание документа и сокращают объем текста.



## Эссе

Одним из видов письменных работ является эссе. Эссе – свободное рассуждение студента по заданной теме; главным критерием оценки эссе является как степень отражения в нем изученного материала, так и оригинальность подхода. Содержание эссе должно полностью соответствовать теме, отличаться аргументированностью, логичностью и последовательностью, носить проблемный характер, содержать выводы и самостоятельные умозаключения. Авторский текст (при проверке через систему «Антиплагиат») должен составлять не менее 70%.

## Коллоквиум

При подготовке к коллоквиуму важно проработать конспекты лекций, практических занятий и подготовить ответы к контрольным вопросам. В ходе коллоквиума обучающийся должен продемонстрировать глубокое усвоение рассматриваемой темы, сделать полные, последовательные и логически излагаемые ответы, свободно ориентироваться по теме коллоквиума, делать самостоятельные выводы, активно участвовать в дискуссии, знать содержание основной и дополнительной литературы по теме.


## Мультимедийная презентация

При подготовке мультимедийной презентации следует определить удачную электронную форму подачи материала, найти иллюстративный материал, составить список литературы по теме, изложить мнения авторов и свои суждения по выбранному вопросу, основные аспекты проблемы.

Мультимедийные задания помогают решить следующие дидактические задачи:

- Усвоить базовые знания по предмету
- Систематизировать усвоенные знания
- Сформировать навыки самоконтроля
- Сформировать мотивацию к обучению
- Оказать учебно-методическую помощь учащимся в самостоятельной работе над учебным материалом.

Мультимедийная презентация представляет собой сочетание компьютерной анимации, графики, видео, музыки и звукового ряда, которые организованы

 МИНОБРНАУКИ РОССИИ Федеральное государственное бюджетное образовательное учреждение высшего образования «Челябинский государственный университет» (ФГБОУ ВО «ЧелГУ») Костанайский филиал Кафедра социально-гуманитарных и естественнонаучных дисциплин			
Методические рекомендации для подготовки к занятиям лекционного, семинарского типа и к самостоятельной работе студентов по дисциплине (модулю) «История Казахстана» по основной профессиональной образовательной программе высшего образования – программе бакалавриата «Преподавание английского языка» по направлению подготовки 45.03.02 Лингвистика			
Версия документа - 1	<b>стр. 14 из 18</b>	Первый экземпляр _____	КОПИЯ № _____

в единую среду. Содержательная сторона презентации изложена в темах СРС и вопросах к ним. Как правило, мультимедийная презентация имеет сюжет, сценарий и структуру, организованную для удобного восприятия информации. Динамичный визуальный и звуковой ряд позволяют донести информацию об исследуемом объекте в наглядной, легко воспринимаемой форме. Отличительной особенностью мультимедийной презентации является ее интерактивность, т.е. создаваемая для пользователя современными компьютерными средствами возможность взаимодействия с мультимедиа изображением.

Презентация, созданная для самостоятельного изучения, может содержать все присущие ей элементы, иметь разветвленную структуру и рассматривать объект презентации со всех сторон. Реализуется, как правило, с использованием элементов гипертекста.

Конструкторы мультимедийных презентаций: Microsoft PowerPoint, SoftMaker Presentations и др. Количество слайдов в презентации должно составлять не менее 25-30 слайдов, которые необходимо записать на диск.

### **Карта-схема**

При составлении карты-схемы (исторической карты) необходимо точно выполнять предложенные вам задания, не наносить на контур карты лишней информации, обязательно использовать легенду карты с условными обозначениями.

### **Проект**

При подготовке проектов (составление родословной, генеалогического древа, научной публикации) следует учитывать этапы подготовки проекта, время ее подготовки, творческую активность каждого участника проекта в соответствии с его индивидуальными возможностями, умение формулировать гипотезу и целевую установку, использовать исследовательские методы, интерпретировать источники. Важное значение при подготовке проектов играет техническая сторона выполнения работы, умение качественно оформлять и защищать результаты работы.



МИНОБРАЗОВАНИЯ РОССИИ

Федеральное государственное бюджетное образовательное учреждение высшего образования

«Челябинский государственный университет» (ФГБОУ ВО «ЧелГУ»)

Костанайский филиал

Кафедра социально-гуманитарных и естественнонаучных дисциплин

Методические рекомендации для подготовки к занятиям лекционного, семинарского типа и к самостоятельной работе студентов по дисциплине (модулю) «История Казахстана» по основной профессиональной образовательной программе высшего образования – программе бакалавриата «Преподавание английского языка» по направлению подготовки 45.03.02 Лингвистика

Версия документа - 1

стр. 15 из 18

Первый экземпляр \_\_\_\_\_

КОПИЯ № \_\_\_\_\_

## **5. ПЕРЕЧЕНЬ ЗАДАНИЙ К САМОСТОЯТЕЛЬНОЙ РАБОТЕ СТУДЕНТОВ ПО ДИСЦИПЛИНЕ (МОДУЛЮ) «ИСТОРИЯ КАЗАХСТАНА».**

### **Тема 1. Введение в историю Казахстана.**

**Содержание СРС:** Проект – Составление родословной (Генеалогическое древо моей семьи).

В родословной необходимо представить историю семьи, перечень поколений, устанавливающий происхождение и степени родства. Желательно дополнить информацию официальными документами, материалами СМИ, воспоминаниями и пр. Оформление проекта может быть оформлено в виде текста, схемы, мультимедийной презентации, иллюстраций и т.д.


### **Тема 2. Степная империя тюрков. Раннефеодальные государства на территории Казахстана**

**Содержание СРС:** Письменная работа - Характеристика государственности саков, гуннов, усуней и их особенность

При написании письменной работы следует поэтапно представить появление первых государств на территории Казахстана (саки, усунь, канглы, хунны), их расцвет, кризис, падение. Необходимо рассмотреть особенности хозяйства, быта, религиозных представлений данных племенных групп. Важно определить место и значение в сакском искусстве «звериного стиля», в том числе и как идеологической основы сакского общества, олицетворявшей собой исторические традиции кочевой цивилизации. Необходимо рассмотреть этноним «Усунь», его место в современной иерархии казахских родов. При описании кангюев важно представить версии их происхождения и отношение к тюркоязычным этническим группам.

### **Тема 3. Казахстан в период монгольского завоевания (XIII в). Средневековые государства в XIV-XV вв.**

**Содержание СРС:** Составление карты-схемы монгольских походов по территории Казахстана.

 МИНОБРНАУКИ РОССИИ Федеральное государственное бюджетное образовательное учреждение высшего образования «Челябинский государственный университет» (ФГБОУ ВО «ЧелГУ») Костанайский филиал Кафедра социально-гуманитарных и естественнонаучных дисциплин			
Методические рекомендации для подготовки к занятиям лекционного, семинарского типа и к самостоятельной работе студентов по дисциплине (модулю) «История Казахстана» по основной профессиональной образовательной программе высшего образования – программе бакалавриата «Преподавание английского языка» по направлению подготовки 45.03.02 Лингвистика			
Версия документа - 1	<b>стр. 16 из 18</b>	Первый экземпляр _____	КОПИЯ № _____

При составлении карты-схемы (исторической карты) следует локализовать территорию монгольских завоеваний, указать места сражений, осад городов, направления движения войск. Проследить динамику отношений Монгольского государства с соседними государствами, показать вхождение территорий Казахстана в его состав. Сопроводить карту легендой с условными обозначениями. Задание можно выполнить как в бумажном варианте (в том числе на контурной карте), так и в электронном варианте.

#### **Тема 4. Эпоха Казахского ханства XV-XVIII вв.**

##### **Содержание СРС: Эссе о казахских ханах (на выбор).**

При написании эссе важно дать подробную характеристику личности и государственной деятельности ханов, их месте в политической истории Казахстана. Эссе должно отличаться аргументированностью, логичностью и последовательностью, носить проблемный характер, содержать выводы и самостоятельные умозаключения. Авторский текст (при проверке через систему «Антиплагиат») должен составлять не менее 70%.


#### **Тема 5. Казахстан в составе Российской империи**

##### **Содержание СРС: Письменная работа «Социально-экономическое положение казахов до и после присоединения Казахстана к России»**

В письменной работе необходимо выделить основные этапы присоединения Казахстана к России, рассмотреть проблемы хозяйственных отношений между казахским и пришлым населением. Проследить этапы экономического закрепления в Степном крае - массовый захват казахских земель, введение налогового обложения и различных монополий (вроде монополий на рыболовство, порубку леса и т.д.). С другой стороны следует рассмотреть позитивные аспекты взаимодействия – развитие торговли, земледелия и т.д.

#### **Тема 6. Казахстан в период гражданского противостояния и в условиях тоталитарной системы**



 МИНОБРНАУКИ РОССИИ Федеральное государственное бюджетное образовательное учреждение высшего образования «Челябинский государственный университет» (ФГБОУ ВО «ЧелГУ») Костанайский филиал Кафедра социально-гуманитарных и естественнонаучных дисциплин			
Методические рекомендации для подготовки к занятиям лекционного, семинарского типа и к самостоятельной работе студентов по дисциплине (модулю) «История Казахстана» по основной профессиональной образовательной программе высшего образования – программе бакалавриата «Преподавание английского языка» по направлению подготовки 45.03.02 Лингвистика			
Версия документа - 1	стр. 17 из 18	Первый экземпляр _____	КОПИЯ № _____

### **Содержание СРС: Письменная работа - аннотация на монографию «Алихан Бокейханов»**

В письменной работе следует сделать аннотацию на монографию «Алихан Бокейханов» (через Казахстанскую национальную электронную библиотеку // <http://www.kazneb.kz/>). Аннотация должна содержать биографические сведения об А. Бокейханове – как политическом деятеле (кадетской партии и движения и партии «Алаш»), ученом-этнографе, журналисте, преподавателе и т.д. В заключении письменной работы необходимо сделать выводы о значении личности А. Бокейханова в истории Казахстана.

### **Тема 7. Казахстан в годы Великой Отечественной войны (1941 -1945 гг.)**

#### **Содержание СРС: Коллоквиум по теме «Костанайцы – защитники Москвы и Ленинграда»**

При подготовке к коллоквиуму важно изучить краеведческие сведения, в которых сообщается информация о событиях Великой Отечественной войны. В первую очередь речь идет о воинах-костанайцах, ушедших на фронт в составе 151 стрелковой бригады и других воинских подразделений. В ходе коллоквиума необходимо обратиться к личности С. Баймагаметова, закрывшем грудью амбразуру пулемета, другим героям Великой Отечественной войны. Оценка участников коллоквиума зависит от полноты ответов, самостоятельности, способности поддерживать дискуссию по теме.

### **Тема 8. Казахстан в период становления независимости и на современном этапе**

#### **Содержание СРС: Мультимедийная презентация по теме «Особенности политического развития и государственного устройства Республики Казахстан (Мой Казахстан)»**

Мультимедийная презентация по теме должна содержать основные сведения о политическом развитии и государственном устройстве Республики Казахстан и содержать следующие разделы: государственные символы страны, обще-



МИНОБРНАУКИ РОССИИ  
Федеральное государственное бюджетное образовательное учреждение высшего образования  
«Челябинский государственный университет» (ФГБОУ ВО «ЧелГУ»)  
Костанайский филиал  
Кафедра социально-гуманитарных и естественнонаучных дисциплин

Методические рекомендации для подготовки к занятиям лекционного, семинарского типа и к самостоятельной работе студентов по дисциплине (модулю) «История Казахстана» по основной профессиональной образовательной программе высшего образования – программе бакалавриата «Преподавание английского языка» по направлению подготовки 45.03.02 Лингвистика

Версия документа - 1	<b>стр. 18 из 18</b>	Первый экземпляр _____	КОПИЯ № _____
----------------------	----------------------	------------------------	---------------

ственно-политические институты, социально-экономическое развитие, внешняя политика.