

Документ подписан простой электронной подписью

Информация о владельце:

ФИО: Тюлегенова Раиса Амгалиевна

Должность: Директор

Дата подписания: 21.06.2023 08:44:07

Уникальный программный ключ:

125b8acc44c5368c45bd8abf3dc3ced4a4eed76769468a7010e8b89439a47



МИНОБРНАУКИ РОССИИ

Федеральное государственное бюджетное образовательное учреждение высшего образования

«Челябинский государственный университет» (ФГБОУ ВО «ЧелГУ»)

Костанайский филиал

Костанайский филиал

Методические рекомендации для подготовки к занятиям лекционного, семинарского типа и к самостоятельной работе студентов по дисциплине (модулю) «Технология исследовательской деятельности» по основной профессиональной образовательной программе высшего образования – программе бакалавриата «Преподавание филологических дисциплин (английского и немецкого языков и литератур)» по направлению подготовки 45.03.01 Филология

Версия документа - 1

стр. 1 из 14

Первый экземпляр _____

КОПИЯ № _____

УТВЕРЖДАЮ

Директор Костанайского филиала
ФГБОУ ВО «ЧелГУ»

Р.А. Тюлегенова

26.08.2021 г.

государственный
университет



**Методические рекомендации
для подготовки к занятиям лекционного, семинарского типа и к
самостоятельной работе студентов**

по дисциплине (модулю)

Технологии исследовательской деятельности

Направление подготовки (специальность)

45.03.01 Филология

Направленность (профиль)

**Преподавание филологических дисциплин (английского и немецкого
языков и литератур)**

Присваиваемая квалификация

Бакалавр

Форма обучения

Очная

Год набора

2019, 2020

Костанай 2021



МИНОБРНАУКИ РОССИИ

Федеральное государственное бюджетное образовательное учреждение высшего образования

«Челябинский государственный университет» (ФГБОУ ВО «ЧелГУ»)

Костанайский филиал

Кафедра филологии

Методические рекомендации для подготовки к занятиям лекционного, семинарского типа и к самостоятельной работе студентов по дисциплине (модулю) «Технология исследовательской деятельности» по основной профессиональной образовательной программе высшего образования – программе бакалавриата «Преподавание филологических дисциплин (английского и немецкого языков и литератур)» по направлению подготовки 45.03.01 Филология

Версия документа - 1

стр. 2 из 14

Первый экземпляр _____

КОПИЯ № _____

Методические рекомендации приняты

Учёным советом Костанайского филиала ФГБОУ ВО «ЧелГУ»

Протокол заседания № 11 от 26 августа 2021 г.

Председатель учёного совета
филиала

Р.А. Тюлегенова

Секретарь учёного совета
филиала

Н.А. Кравченко

Методические рекомендации рекомендованы

Учебно-методическим советом Костанайского филиала ФГБОУ ВО «ЧелГУ»

Протокол заседания № 10 от 25 августа 2021 г.

Председатель
Учебно-методического совета

Н.А. Нализко

Методические рекомендации разработаны и рекомендованы кафедрой филологии


Протокол заседания № 10 от «08» июня 2021 г.

Заведующий кафедрой

М.Т. Кадралинова


Автор (составитель)

Морданова С. М., доцент кафедры филологии, кандидат педагогических наук

 <p>МИНОБРНАУКИ РОССИИ Федеральное государственное бюджетное образовательное учреждение высшего образования «Челябинский государственный университет» (ФГБОУ ВО «ЧелГУ») Костанайский филиал Кафедра филологии</p>			
<p>Методические рекомендации для подготовки к занятиям лекционного, семинарского типа и к самостоятельной работе студентов по дисциплине (модулю) «Технология исследовательской деятельности» по основной профессиональной образовательной программе высшего образования – программе бакалавриата «Преподавание филологических дисциплин (английского и немецкого языков и литератур)» по направлению подготовки 45.03.01 Филология</p>			
Версия документа - 1	стр. 3 из 14	Первый экземпляр _____	КОПИЯ № _____

Оглавление

Общие положения	4
Рекомендации студентам при подготовке к практическим занятиям	5
Требования к выполнению самостоятельной работы студентов при подготовке к	
аудиторным занятиям	8

 МИНОБРНАУКИ РОССИИ Федеральное государственное бюджетное образовательное учреждение высшего образования «Челябинский государственный университет» (ФГБОУ ВО «ЧелГУ») Костанайский филиал Кафедра филологии			
Методические рекомендации для подготовки к занятиям лекционного, семинарского типа и к самостоятельной работе студентов по дисциплине (модулю) «Технология исследовательской деятельности» по основной профессиональной образовательной программе высшего образования – программе бакалавриата «Преподавание филологических дисциплин (английского и немецкого языков и литератур)» по направлению подготовки 45.03.01 Филология			
Версия документа - 1	стр. 4 из 14	Первый экземпляр _____	КОПИЯ № _____

Общие положения

К основным видам учебных занятий наряду с другими отнесены практические занятия. Направленные на экспериментальное подтверждение теоретических положений и формирование учебных и профессиональных практических умений и навыков, они составляют важную часть теоретической и профессиональной практической подготовки.

В процессе практического занятия как видов учебных занятий обучающиеся (студенты) выполняют одну или несколько лабораторных или практических работ (заданий) под руководством преподавателя в соответствии с изучаемым содержанием учебного материала.

Выполнение студентами практических занятий направлено на:

- обобщение, систематизацию, углубление, закрепление полученных теоретических знаний по конкретным темам дисциплины;
- формирование умений применять полученные знания на практике, реализацию единства интеллектуальной и практической деятельности;
- развитие интеллектуальных умений у будущих специалистов: аналитических, проектировочных, конструктивных и др.;
- выработку при решении поставленных задач таких профессионально значимых качеств, как самостоятельность, ответственность, точность, творческая инициатива;
- формирование профессиональных навыков и умений.

Основные понятия и определения

Практическое занятие - форма организации обучения, которая направлена на формирование практических умений и навыков и является связующим звеном между самостоятельным теоретическим освоением студентами учебной дисциплины и применением ее положений на практике.


Знание - (в широком смысле слова) проверенный практикой результат познания деятельности, верное ее отражение в мышлении человека; выступает в виде понятий, законов, принципов, суждений, бывает эмпирическим, выведенным из опыта, практики, и теоретическим, отражающим закономерные связи и отношения; (в пед.) - понимание, сохранение в памяти и воспроизведение фактов науки, понятий, правил, законов, теорий.

Усвоенные знания отличаются полнотой, системностью, осознанностью и действенностью.

Умение - освоенный человеком путем упражнений способ выполнения действия, обеспечиваемый совокупностью приобретенных знаний и навыков. Умение позволяет выполнять действия не только в привычных, но и в изменившихся условиях.

Навык - способ выполнения действий и операций, ставших в результате многократных упражнений автоматизированным.

Метод обучения - система последовательных взаимосвязанных совместных

 МИНОБРНАУКИ РОССИИ Федеральное государственное бюджетное образовательное учреждение высшего образования «Челябинский государственный университет» (ФГБОУ ВО «ЧелГУ») Костанайский филиал Кафедра филологии			
Методические рекомендации для подготовки к занятиям лекционного, семинарского типа и к самостоятельной работе студентов по дисциплине (модулю) «Технология исследовательской деятельности» по основной профессиональной образовательной программе высшего образования – программе бакалавриата «Преподавание филологических дисциплин (английского и немецкого языков и литератур)» по направлению подготовки 45.03.01 Филология			
Версия документа - 1	стр. 5 из 14	Первый экземпляр _____	КОПИЯ № _____

действий преподавателя и студентов, обеспечивающих усвоение содержания образования. Метод обучения характеризуется тремя признаками: обозначает цель обучения, способ усвоения, характер взаимодействия субъектов обучения.

Приемы обучения - составные элементы метода, определенные особенности выполнения той или иной операции, которая должна присутствовать в обучении, но может быть выполнена по-разному.

Средства обучения - речь преподавателя, а также любые материальные объекты, в том числе искусственно созданные специально для учебных целей и используемые в образовательном процессе в качестве носителей учебной информации и инструмента деятельности педагога и учащихся.

Компетенция - это индивидуальная способность студента решать четко обозначенный перечень профессиональных задач

Практическая работа - это такая познавательная учебная деятельность, когда последовательность мышления студента, его умственные и практические операции и действия зависят и определяются самим студентом. Работая практически, студент должен постепенно овладеть такими общими приёмами практической работы как ясное представление цели работы, её выполнение, проверка, исправление ошибок.

Рекомендации студентам при подготовке к практическим занятиям

При планировании состава и содержания практических занятий следует исходить из того, что эти занятия имеют разные цели.


Ведущей целью практических занятий является формирование практических умений и навыков - профессиональных (умений выполнять определенные действия, операции, необходимые в последующем в профессиональной деятельности) или учебных (необходимых в последующей учебной деятельности по базовым и вариативным дисциплинам); практические занятия занимают преимущественное место при изучении базовых и вариативных дисциплин.

На практических занятиях студенты овладевают первоначальными профессиональными умениями и навыками, которые в дальнейшем закрепляются и совершенствуются в процессе курсового проектирования, научно-исследовательской и преддипломной производственной (профессиональной) практики.

Наряду с формированием умений и навыков в процессе практических занятий обобщаются, систематизируются, углубляются и конкретизируются теоретические знания, вырабатывается способность и готовность использовать теоретические знания на практике, развиваются интеллектуальные умения.

При подготовке к практическим занятиям студенты овладевают следующими способами работы с информацией:

- поиск в каталогах, поисковых системах, иерархических структурах;
- извлечение информации с различных носителей;

 МИНОБРНАУКИ РОССИИ Федеральное государственное бюджетное образовательное учреждение высшего образования «Челябинский государственный университет» (ФГБОУ ВО «ЧелГУ») Костанайский филиал Кафедра филологии			
Методические рекомендации для подготовки к занятиям лекционного, семинарского типа и к самостоятельной работе студентов по дисциплине (модулю) «Технология исследовательской деятельности» по основной профессиональной образовательной программе высшего образования – программе бакалавриата «Преподавание филологических дисциплин (английского и немецкого языков и литератур)» по направлению подготовки 45.03.01 Филология			
Версия документа - 1	стр. 6 из 14	Первый экземпляр _____	КОПИЯ № _____

- систематизация, анализ и отбор информации (разные виды сортировки, фильтры, запросы, структурирование файловой системы, проектирование баз данных и т.д.);
- технически навыки сохранения, удаления, копирования информации и т.п. -
- преобразование информации (из графической - в текстовую, из аналоговой – в цифровую и т.п.)

Выполнение практических работ студентами влияет на формирование и развитие общекультурных, профессиональных и общепрофессиональных компетенций

При домашней подготовке к выполнению практических работ необходимо повторить изученную тему. Практическая работа выполняется каждым студентом самостоятельно. Студенты, пропустившие занятия, выполняют практические работы в дополнительное время.

После выполнения каждой практической работы студент демонстрирует результат выполнения преподавателю, отвечает на вопросы. Преподаватель оценивает работу и выставляет оценку в журнал.

Рекомендации по анализу статьи

Анализ научного текста следует начать с его полного библиографического описания. По результатам анализа заполняется специальная форма, которая используется при работе с обзором литературы.

- Полное библиографическое описание статьи
- Какова рабочая гипотеза
- Определить ключевые источники, которые используются для обоснования темы и/или гипотезы
- Цель работы
- Задачи исследований
- Используемые ключевые методы, позволяющие решить поставленные задачи
- Основные результаты исследований
- К какому заключению (выводам) пришел автор
- Практическое (теоретическое) значение полученных результатов (слушать, обсуждать, аргументировать, воспроизводить).


Методические рекомендации по составлению памятки

Памятка — краткое нормативное, производственно-практическое или справочное издание (пособие), содержащее самые важные сведения, которыми надо руководствоваться, выполняя какую-либо операцию или осуществляя некоторую деятельность.

Для составления памятки по заданной теме нужно найти информацию с разных источников (сеть Internet, энциклопедии, практические пособия, учебная литература),изучить ее и выписать тезисы (основные мысли или основные действия).

Памятка составляется индивидуально.

Работа должна быть представлена на бумаге формата А4 в печатном (компьютерном) или рукописном варианте.

 МИНОБРНАУКИ РОССИИ Федеральное государственное бюджетное образовательное учреждение высшего образования «Челябинский государственный университет» (ФГБОУ ВО «ЧелГУ») Костанайский филиал Кафедра филологии			
Методические рекомендации для подготовки к занятиям лекционного, семинарского типа и к самостоятельной работе студентов по дисциплине (модулю) «Технология исследовательской деятельности» по основной профессиональной образовательной программе высшего образования – программе бакалавриата «Преподавание филологических дисциплин (английского и немецкого языков и литератур)» по направлению подготовки 45.03.01 Филология			
Версия документа - 1	стр. 7 из 14	Первый экземпляр _____	КОПИЯ № _____

Составление тезисов (перечня действий)

1. Предварительно изучите информацию по заданной теме с разных источников (сеть Internet, энциклопедии, практические пособия, учебная литература), продумайте цель, которую вы ставите, приступая к работе над ней.
2. Внимательно изучите информацию, определите её основную мысль.
3. Разделите информацию по заданной теме на смысловые части, определите микротемы.
4. Сформулируйте пункты плана, логически и последовательно связав их между собой.
5. Воспринимая текстовую информацию, стремитесь чётко представить себе, что является главным для автора, а что для вас.
6. Выберите для тезисов основные идеи и положения, отделив важные детали от подробностей, запишите их словами автора или собственными словами, разместив в определённой последовательности.
7. Руководствуйтесь основным принципом тезирования текста — не допускайте искажения содержания.
8. Составьте тезисы, а затем, используя эти материалы, оформите памятку- на листе А4.

Структура памятки

Объем работы: 1-3 листа


. Методические рекомендации по работе с глоссарием

1. При составлении глоссария выделяйте только базовые понятия, раскрывающие основное содержание темы по каким-либо общим и специфическим признакам. Например, в теме «Общество как система» - это будут понятия, раскрывающие сущность общества как социальной целостной системы, структурные свойства, закономерности её функционирования и развития: социальная системы, социальная структура, социальный процесс и т.п.
2. Внимательно прочтите определение понятия несколько раз;
3. Если в определении встретились неизвестные или малопонятные термины, обратитесь к словарю – толковому, энциклопедическому, которые помогут ликвидировать затруднения или к учебным пособиям (обязательно запишите источник с указанием страниц);
4. При работе с понятием вначале попытайтесь четко усвоить его содержание, прояснить сущность, а затем выделите его отличительные признаки.
5. Обратите внимание на лаконичность определений, выражающих смысловую суть понятия
6. Главное средство формирования понятий – основные тексты учебников, где ключевые научные положения выделены крупным или жирным шрифтом

Критерии оценивания практических занятий

Оцениваются работы следующим образом:

«Отлично» - если студент усвоил глубоко и прочно весь учебный материал; грамотно и логично его излагает, может пользоваться языком дисциплины, знает терминологию; может

 МИНОБРНАУКИ РОССИИ Федеральное государственное бюджетное образовательное учреждение высшего образования «Челябинский государственный университет» (ФГБОУ ВО «ЧелГУ») Костанайский филиал Кафедра филологии			
Методические рекомендации для подготовки к занятиям лекционного, семинарского типа и к самостоятельной работе студентов по дисциплине (модулю) «Технология исследовательской деятельности» по основной профессиональной образовательной программе высшего образования – программе бакалавриата «Преподавание филологических дисциплин (английского и немецкого языков и литератур)» по направлению подготовки 45.03.01 Филология			
Версия документа - 1	стр. 8 из 14	Первый экземпляр _____	КОПИЯ № _____

применять и увязывать изученный материал со своей профессиональной деятельностью, может грамотно обобщать, анализировать, не делая ошибок, владеет необходимыми умениями и навыками при выполнении практического задания и решения профессиональных задач.

«Хорошо» - если студент твердо знает программный материал, излагает его грамотно, но допускает несущественные неточности, может правильно применять теоретические положения и владеет необходимыми умениями и навыками при выполнении практического задания.

«Удовлетворительно» - если усвоен только основной материал при помощи простого заучивания, допускает неточности, искажения формулировок и испытывает затруднения при выполнении практических заданий.

«Неудовлетворительно» - если студент не знает значительной части учебной программы, не владеет языком дисциплины, ее основными положениями, допускает существенное искажение материала, не выполняет практические задания или выполняет их с большими затруднениями.

Требования к выполнению самостоятельной работы студентов при подготовке к аудиторным занятиям


Самостоятельная работа – это планируемая работа студентов, выполняемая по заданию и при методическом руководстве преподавателя, но без его непосредственного участия.

Процесс организации самостоятельной работы обычно включает в себя следующие этапы:

- подготовительный (определение целей, составление плана, подготовка методического, документарного и литературного обеспечения изучаемой темы);
- основной (реализация плана, использование приемов поиска информации, усвоения, переработки, применения, фиксирование результатов, самоорганизация процесса работы);
- заключительный (оценка значимости и анализ результатов, их систематизация, выводы по изучаемой теме).

При выполнении заданий для СРС студент должен руководствоваться требованием профилирования своей дисциплины в соответствии со специальностью обучения. При выполнении заданий для СРС необходимо соблюдать следующие требования:

- отбор и изложение материала должны обеспечивать достижение целей, изложенных в программе, и понимание прикладного значения данной дисциплины для своей профессии;
- материал заданий должен быть осознаваем и служить средством выработки обобщенных умений;
- при выполнении заданий следует формулировать их содержание в контексте темы.

 МИНОБРНАУКИ РОССИИ Федеральное государственное бюджетное образовательное учреждение высшего образования «Челябинский государственный университет» (ФГБОУ ВО «ЧелГУ») Костанайский филиал Кафедра филологии			
Методические рекомендации для подготовки к занятиям лекционного, семинарского типа и к самостоятельной работе студентов по дисциплине (модулю) «Технология исследовательской деятельности» по основной профессиональной образовательной программе высшего образования – программе бакалавриата «Преподавание филологических дисциплин (английского и немецкого языков и литератур)» по направлению подготовки 45.03.01 Филология			
Версия документа - 1	стр. 9 из 14	Первый экземпляр _____	КОПИЯ № _____

Основными видами самостоятельной работы являются: работа с печатными источниками информации (конспектом, книгой, документами), работа с компьютерными автоматизированными курсами обучения.

Задачи самостоятельной работы:

- углубление и систематизация знаний;
- постановка и решение познавательных задач;
- развитие аналитико-синтетических способностей умственной деятельности, умений работы с различной по объему и виду информацией, учебной и научной литературой;
- практическое применение знаний и умений;
- развитие навыков организации самостоятельного умственного труда и контроля за его эффективностью.

По итогам самостоятельной работы студенты должны научиться проводить рефлексию: формулировать получаемые результаты, переопределять цели дальнейшей работы, корректировать и прогнозировать свой образовательный маршрут.

Подготовка презентации с докладом


Презентация, согласно толковому словарю русского языка Д.Н. Ушакова: «способ подачи информации, в котором присутствуют рисунки, фотографии, анимация и звук». Для подготовки презентации рекомендуется использовать: PowerPoint, MS Word, Acrobat Reader, LaTeX-овский пакет beamer. Самая простая программа для создания презентаций – Microsoft Power Point. Для подготовки презентации необходимо собрать и обработать начальную информацию.

Последовательность подготовки презентации:

1. Четко сформулировать цель презентации: вы хотите свою аудиторию мотивировать, убедить, заразить какой-то идеей или просто формально отчитаться.
2. Определить каков будет формат презентации: живое выступление (тогда, сколько будет его продолжительность) или электронная рассылка (каков будет контекст презентации).
3. Отобрать всю содержательную часть для презентации и выстроить логическую цепочку представления.
4. Определить ключевые моменты в содержании текста и выделить их.
5. Определить виды визуализации (картинки) для отображения их на слайдах в соответствии с логикой, целью и спецификой материала.
6. Подобрать дизайн и форматировать слайды (количество картинок и текста, их расположение, цвет и размер).
7. Проверить визуальное восприятие презентации.

Практические советы по подготовке презентации:

- готовьте отдельно: печатный текст + слайды + раздаточный материал;
- слайды - визуальная подача информации, которая должна содержать минимум текста, максимум изображений, несущих смысловую нагрузку, выглядеть наглядно и просто;

 МИНОБРНАУКИ РОССИИ Федеральное государственное бюджетное образовательное учреждение высшего образования «Челябинский государственный университет» (ФГБОУ ВО «ЧелГУ») Костанайский филиал Кафедра филологии			
Методические рекомендации для подготовки к занятиям лекционного, семинарского типа и к самостоятельной работе студентов по дисциплине (модулю) «Технология исследовательской деятельности» по основной профессиональной образовательной программе высшего образования – программе бакалавриата «Преподавание филологических дисциплин (английского и немецкого языков и литератур)» по направлению подготовки 45.03.01 Филология			
Версия документа - 1	стр. 10 из 14	Первый экземпляр _____	КОПИЯ № _____

- текстовое содержание презентации - устная речь или чтение, которая должна включать аргументы, факты, доказательства и эмоции;
- рекомендуемое число слайдов 10-15;
- обязательная информация для презентации: тема, фамилия и инициалы выступающего; план сообщения; краткие выводы из всего сказанного; список использованных источников;
- раздаточный материал - должен обеспечивать ту же глубину и охват, что и живое выступление: люди больше доверяют тому, что они могут унести с собой, чем исчезающим изображениям, слова и слайды забываются, а раздаточный материал остается постоянным осязаемым напоминанием; раздаточный материал важно раздавать в конце презентации;
- раздаточные материалы должны отличаться от слайдов, должны быть более информативными.

Тематика презентации должна быть согласована с преподавателем и соответствовать теме учебного занятия. Материалы презентации должны соответствовать научно-методическим требованиям вуза и быть указаны в докладе. Необходимо соблюдать регламент, оговоренный при получении задания.

Работа студента над презентацией включает отработку умения самостоятельно обобщать материал и делать выводы в заключении, умения ориентироваться в материале и отвечать на дополнительные вопросы слушателей, отработку навыков ораторства, умения проводить диспут.


Докладчики должны знать и уметь: сообщать новую информацию; использовать технические средства; хорошо ориентироваться в теме всего семинарского занятия; дискутировать и быстро отвечать на заданные вопросы; четко выполнять установленный регламент (не более 10 минут); иметь представление о композиционной структуре доклада.

Структура выступления

Вступление помогает обеспечить успех выступления по любой тематике. Вступление должно содержать: название, сообщение основной идеи, современную оценку предмета изложения, краткое перечисление рассматриваемых вопросов, живую интересную форму изложения, акцентирование внимания на важных моментах, оригинальность подхода.

Основная часть, в которой выступающий должен глубоко раскрыть суть затронутой темы, обычно строится по принципу отчета. Задача основной части – представить достаточно данных для того, чтобы слушатели заинтересовались темой и захотели ознакомиться с материалами. При этом логическая структура теоретического блока не должны даваться без наглядных пособий, аудио-визуальных и визуальных материалов.

Заключение - ясное, четкое обобщение и краткие выводы, которых всегда ждут слушатели.

 МИНОБРНАУКИ РОССИИ Федеральное государственное бюджетное образовательное учреждение высшего образования «Челябинский государственный университет» (ФГБОУ ВО «ЧелГУ») Костанайский филиал Кафедра филологии			
Методические рекомендации для подготовки к занятиям лекционного, семинарского типа и к самостоятельной работе студентов по дисциплине (модулю) «Технология исследовательской деятельности» по основной профессиональной образовательной программе высшего образования – программе бакалавриата «Преподавание филологических дисциплин (английского и немецкого языков и литератур)» по направлению подготовки 45.03.01 Филология			
Версия документа - 1	стр. 11 из 14	Первый экземпляр _____	КОПИЯ № _____

Методические рекомендации по работе с литературой

Любая форма самостоятельной работы студента (подготовка к семинарскому занятию, написание эссе, курсовой работы, доклада и т.п.) начинается с изучения соответствующей литературы как в библиотеке, так и дома.

К каждой теме учебной дисциплины подобрана основная и дополнительная литература.

Работу с литературой целесообразно начать с изучения общих работ по теме, а учебников и учебных пособий. Далее рекомендуется перейти к анализу монографий и статей, рассматривающих отдельные аспекты проблем, изучаемых в рамках курса, а также официальных материалов и неопубликованных документов, в которых могут содержаться основные вопросы изучаемой проблемы.


Работу с источниками надо начинать с ознакомительного чтения, т.е. просмотреть текст, выделяя его структурные единицы. При ознакомительном чтении закладками отмечаются те страницы, которые требуют более внимательного изучения. В зависимости от результатов ознакомительного чтения выбирается дальнейший способ работы с источником.

Если для разрешения поставленной задачи требуется изучение некоторых фрагментов текста, то используется метод выборочного чтения. Если в книге нет подробного оглавления, следует обратить внимание ученика на предметные и именные указатели.

Избранные фрагменты или весь текст (если он целиком имеет отношение к теме) требуют вдумчивого, неторопливого чтения с «мысленной проработкой» материала. Такое чтение предполагает выделение: 1) главного в тексте; 2) основных аргументов; 3) выводов. Особое внимание следует обратить на то, вытекает тезис из аргументов или нет. Необходимо также проанализировать, какие из утверждений автора носят проблематичный, гипотетический характер, и уловить скрытые вопросы. Понятно, что умение таким образом работать с текстом приходит далеко не сразу. Наилучший способ научиться выделять главное в тексте, улавливать проблематичный характер утверждений, давать оценку авторской позиции – это сравнительное чтение, в ходе которого студент знакомится с различными мнениями по одному и тому же вопросу, сравнивает весомость и доказательность аргументов сторон и делает вывод о наибольшей убедительности той или иной позиции.

Если в литературе встречаются разные точки зрения по тому или иному вопросу из-за сложности прошедших событий и правовых явлений, нельзя их отвергать, не разобравшись. При наличии расхождений между авторами необходимо найти рациональное зерно у каждого из них, что позволит глубже усвоить предмет изучения и более критично оценивать изучаемые вопросы. Знакомясь с особыми позициями авторов, нужно определять их схожие суждения, аргументы, выводы, а затем сравнивать их между собой и применять из них ту, которая более убедительна.

Следующим этапом работы с литературными источниками является создание

 МИНОБРНАУКИ РОССИИ Федеральное государственное бюджетное образовательное учреждение высшего образования «Челябинский государственный университет» (ФГБОУ ВО «ЧелГУ») Костанайский филиал Кафедра филологии			
Методические рекомендации для подготовки к занятиям лекционного, семинарского типа и к самостоятельной работе студентов по дисциплине (модулю) «Технология исследовательской деятельности» по основной профессиональной образовательной программе высшего образования – программе бакалавриата «Преподавание филологических дисциплин (английского и немецкого языков и литератур)» по направлению подготовки 45.03.01 Филология			
Версия документа - 1	стр. 12 из 14	Первый экземпляр _____	КОПИЯ № _____

конспектов, фиксирующих основные тезисы и аргументы. Можно делать записи на отдельных листах, которые потом легко систематизировать по отдельным темам изучаемого курса. Другой способ – это ведение тематических тетрадей-конспектов по одной какой-либо теме.

Большие специальные работы монографического характера целесообразно конспектировать в отдельных тетрадях. Здесь важно вспомнить, что конспекты пишутся на одной стороне листа, с полями и достаточным для исправления и ремарок межстрочным расстоянием (эти правила соблюдаются для удобства редактирования). Если в конспектах приводятся цитаты, то непременно должно быть дано указание на источник (автор, название, выходные данные, № страницы). Впоследствии эта информация может быть использована при написании текста реферата или другого задания

Выделяются следующие виды записей при работе с литературой:

Конспект - краткая схематическая запись основного содержания научной работы. Целью является не переписывание произведения, а выявление его логики, системы доказательств, основных выводов. Хороший конспект должен сочетать полноту изложения с краткостью.

Цитата - точное воспроизведение текста. Заключается в кавычки. Точно указывается страница источника.

Тезисы - концентрированное изложение основных положений прочитанного материала.

Аннотация - очень краткое изложение содержания прочитанной работы.


Резюме - наиболее общие выводы и положения работы, ее концептуальные итоги.

Записи в той или иной форме не только способствуют пониманию и усвоению изучаемого материала, но и помогают вырабатывать навыки ясного изложения в письменной форме тех или иных теоретических вопросов.

Требования к реферату

Автор реферата должен продемонстрировать достижение им уровня мировоззренческой, общекультурной компетенции, т.е. продемонстрировать знания о реальном мире, о существующих в нем связях и зависимостях, проблемах, о ведущих мировоззренческих теориях, умении проявлять оценочные знания, изучать теоретические работы, использовать различные методы исследования, применять различные приемы творческой деятельности.

1. Необходимо правильно сформулировать тему, отобрать по ней необходимый материал.
2. Использовать только тот материал, который отражает сущность темы.
3. Во введении к реферату необходимо обосновать выбор темы.
4. После цитаты необходимо делать ссылку на автора, например [№ произведения по списку, стр.].
5. Изложение должно быть последовательным. Недопустимы нечеткие формулировки, речевые и орфографические ошибки.

 МИНОБРНАУКИ РОССИИ Федеральное государственное бюджетное образовательное учреждение высшего образования «Челябинский государственный университет» (ФГБОУ ВО «ЧелГУ») Костанайский филиал Кафедра филологии			
Методические рекомендации для подготовки к занятиям лекционного, семинарского типа и к самостоятельной работе студентов по дисциплине (модулю) «Технология исследовательской деятельности» по основной профессиональной образовательной программе высшего образования – программе бакалавриата «Преподавание филологических дисциплин (английского и немецкого языков и литератур)» по направлению подготовки 45.03.01 Филология			
Версия документа - 1	стр. 13 из 14	Первый экземпляр _____	КОПИЯ № _____

6. В подготовке реферата необходимо использовать материалы современных изданий не старше 5 лет.

7. Оформление реферата (в том числе титульный лист, литература) должно быть грамотным.

8. Список литературы оформляется с указанием автора, названия источника, места издания, года издания, названия издательства, использованных страниц.

Рекомендации по написанию аннотации первоисточник (статью, книгу, сочинение и пр.)

Авторская аннотация к статье – это краткая характеристика работы, содержащая только перечень основных вопросов. В аннотации необходимо определить основные идеи работы, соединить их вместе и представить в достаточно краткой форме.

Аннотация, представляя содержание всей работы, должна включать в себя: актуальность, постановку проблемы, пути решения поставленной проблемы, результаты и выводы. На каждый из разделов может отводиться по одному предложению. Поэтому четкость изложения мысли является ключевым моментом при написании аннотации.

При написании аннотации рекомендуется использовать известные общепринятые термины; для четкости выражения мысли – устойчивые обороты, такие как «В работе рассмотрены / изучены / представлены / проанализированы / обобщены / проверены / предложено / обосновано...»

В аннотации необходимо избегать лишних деталей и конкретных цифр.


Во вводной части должна быть обоснована актуальность рассматриваемого вопроса и новизна работы, а также поставлены цель и задача исследования.

Актуальность темы – степень ее важности в данный момент и в данной ситуации для решения данной проблемы (задачи, вопроса). Это способность ее результатов быть применимыми для решения достаточно значимых научно-практических задач. Новизна – это то, что отличает результат данной работы от результатов других авторов.

Основная часть должна включать анализ источников и литературы по тематике исследования; формулировки гипотезы исследования, само исследование, его результаты, практические рекомендации, конкретизацию полученных результатов исследования и их объяснения. При изложении основной части необходимо постоянно ориентироваться на поставленную в статье цель, сверяя каждое положение и аргумент с главным идейным стержнем. Можно структурировать текст, выделив подразделы. Это облегчает восприятие статьи. Над заглавием, очень важным элементом статьи, обычно начинают работать после написания статьи. Оно должно отражать ее содержание.

Заключительная часть должна содержать краткую формулировку полученных в ходе работы результатов, подчеркивается их практическая значимость; определяются основные направления для дальнейшего исследования. Выводы (вместо заключения) обычно пишут, если статья основана на экспериментальных данных и является результатом многолетнего труда. Выводы должны быть в виде тезисов.

Рекомендации по составлению программы исследования

 МИНОБРНАУКИ РОССИИ Федеральное государственное бюджетное образовательное учреждение высшего образования «Челябинский государственный университет» (ФГБОУ ВО «ЧелГУ») Костанайский филиал Кафедра филологии			
Методические рекомендации для подготовки к занятиям лекционного, семинарского типа и к самостоятельной работе студентов по дисциплине (модулю) «Технология исследовательской деятельности» по основной профессиональной образовательной программе высшего образования – программе бакалавриата «Преподавание филологических дисциплин (английского и немецкого языков и литератур)» по направлению подготовки 45.03.01 Филология			
Версия документа - 1	стр. 14 из 14	Первый экземпляр _____	КОПИЯ № _____

Программа исследования относится к типу документов, цель которых – представить общую схему или план будущего мероприятия, изложить концепцию всего исследования. Программа исследования включает подробное, чёткое и завершённое изложение следующих узловых разделов:

1. Теоретико-методологическая часть, состоящая из следующих элементов:

- формулировка и обоснование проблемы,
- определение объекта и предмета исследования,
- указание цели, формулировка гипотез и задач исследования,
- анализ (интерпретация) основных понятий,

2. Методическая часть, состоящая из элементов:

- определение обследуемой совокупности,
- характеристика используемых методов сбора первичной социологической информации,
- логическая структура инструментария для сбора этой информации,
- логические схемы её обработки,
- организационный план.

3. Отчет – итоговый документ, результирующий программу исследования.

Отметки о продлении срока действия

Методические рекомендации пролонгированы на 2022 / 2023 учебный год решением учёного совета Костанайского филиала ФГБОУ ВО «ЧелГУ» от «26» мая 2022 г. Протокол № 12

Методические рекомендации пролонгированы на 2023 / 2024 учебный год решением учёного совета Костанайского филиала ФГБОУ ВО «ЧелГУ» от «25» мая 2023 г. Протокол № 10