

Документ подписан простой электронной подписью

Информация о владельце:

ФИО: Тюлегенова Раиса Амиржановна

Должность: Директор

Дата подписания: 21.06.2023 09:41:49

Уникальный программный ключ:

125b8acc44c5368c45bd8abf3dc3ced4a4eed767e8486e18dcb0ae0b889439847

МИНОБРАЗОВАНИЯ И НАУКИ РОССИИ

Федеральное государственное бюджетное образовательное учреждение высшего образования

«Челябинский государственный университет» (ФГБОУ ВО «ЧелГУ»)

Костанайский филиал

Кафедра филологии

Методические рекомендации для подготовки к занятиям лекционного, семинарского типа и к самостоятельной работе студентов по дисциплине (модулю) «Страноведение» по основной профессиональной образовательной программе высшего образования – программе бакалавриата «Преподавание филологических дисциплин (английского и немецкого языков и литератур)» по направлению подготовки 45.03.01 Филология

Версия документа - 1

стр. 1 из 21

Первый экземпляр \_\_\_\_\_

КОПИЯ № \_\_\_\_\_



**Методические рекомендации  
для подготовки к занятиям лекционного, семинарского типа и к  
самостоятельной работе студентов**

по дисциплине (модулю)  
**Страноведение**

Направление подготовки (специальность)  
**45.03.01 Филология**

Направленность (профиль)  
**Преподавание филологических дисциплин (английского и немецкого  
языков и литератур)**

Присваиваемая квалификация  
**Бакалавр**

Форма обучения  
**Заочная**

Год набора 2019, 2020

Костанай 2021



МИНОБРНАУКИ РОССИИ

Федеральное государственное бюджетное образовательное учреждение высшего образования «Челябинский государственный университет» (ФГБОУ ВО «ЧелГУ»)  
Костанайский филиал  
Кафедра филологии

Методические рекомендации для подготовки к занятиям лекционного, семинарского типа и к самостоятельной работе студентов по дисциплине (модулю) «Страноведение» по основной профессиональной образовательной программе высшего образования – программе бакалавриата «Преподавание филологических дисциплин (английского и немецкого языков и литератур)» по направлению подготовки 45.03.01 Филология

Версия документа - 1

стр. 2 из 21

Первый экземпляр \_\_\_\_\_

КОПИЯ № \_\_\_\_\_

### Методические рекомендации приняты

Учёным советом Костанайского филиала ФГБОУ ВО «ЧелГУ»

Протокол заседания № 11 от 26 августа 2021 г.

Председатель учёного совета  
филиала

Р.А. Тюлегенова

Секретарь учёного совета  
филиала

Н.А. Кравченко

### Методические рекомендации рекомендованы

Учебно-методическим советом Костанайского филиала ФГБОУ ВО «ЧелГУ»

Протокол заседания № 10 от 25 августа 2021 г.

Председатель  
Учебно-методического совета

Н.А. Нализко

### Методические рекомендации разработаны и рекомендованы кафедрой филологии


Протокол заседания № 10 от 08 июня 2021 г.

Заведующий кафедрой

М.Т. Кадралинова


Автор (составитель)  
кафедры филологии, доктор филологических наук

Питина С.А., профессор

|  |  |                        |               |
|--|--|------------------------|---------------|
|   | МИНОБРНАУКИ РОССИИ<br>Федеральное государственное бюджетное образовательное учреждение высшего образования<br>«Челябинский государственный университет» (ФГБОУ ВО «ЧелГУ») |                        |               |
|  | Костанайский филиал<br>Кафедра филологии   |                        |               |
| Методические рекомендации для подготовки к занятиям лекционного, семинарского типа и к самостоятельной работе студентов по дисциплине (модулю) «Страноведение» по основной профессиональной образовательной программе высшего образования – программе бакалавриата «Преподавание филологических дисциплин (английского и немецкого языков и литератур)» по направлению подготовки 45.03.01 Филология |  |                        |               |
| Версия документа - 1   | стр. 3 из 21   | Первый экземпляр _____ | КОПИЯ № _____ |

## СОДЕРЖАНИЕ

|  |    |
|--|----|
| 1. ПОЯСНИТЕЛЬНАЯ ЗАПИСКА .....                               | 4  |
| 2. ЦЕЛИ И ЗАДАЧИ УЧЕБНОЙ ДИСЦИПЛИНЫ .....                    | 4  |
| 3. МЕТОДИЧЕСКИЕ РЕКОМЕНДАЦИИ ПО ПОДГОТОВКЕ .....             | 5  |
| К ЛЕКЦИОННЫМ ЗАНЯТИЯМ .....                                  | 5  |
| 4. МЕТОДИЧЕСКИЕ РЕКОМЕНДАЦИИ ПО ПОДГОТОВКЕ .....             | 6  |
| К ПРАКТИЧЕСКИМ ЗАНЯТИЯМ .....                                | 6  |
| 5. МЕТОДИЧЕСКИЕ РЕКОМЕНДАЦИИ ПО ПОДГОТОВКЕ .....             | 14 |
| К САМОСТОЯТЕЛЬНОЙ РАБОТЕ .....                               | 14 |
| 6. КРИТЕРИИ ОЦЕНИВАНИЯ САМОСТОЯТЕЛЬНЫХ РАБОТ СТУДЕНТОВ,..... | 16 |
| РАБОТЫ, ВЫПОЛНЯЕМОЙ НА ПРАКТИЧЕСКИХ ЗАНЯТИЯХ .....           | 16 |

|  |  |                        |               |
|--|--|------------------------|---------------|
|   | МИНОБРНАУКИ РОССИИ<br>Федеральное государственное бюджетное образовательное учреждение высшего образования<br>«Челябинский государственный университет» (ФГБОУ ВО «ЧелГУ») |                        |               |
|  | Костанайский филиал<br>Кафедра филологии   |                        |               |
| Методические рекомендации для подготовки к занятиям лекционного, семинарского типа и к самостоятельной работе студентов по дисциплине (модулю) «Страноведение» по основной профессиональной образовательной программе высшего образования – программе бакалавриата «Преподавание филологических дисциплин (английского и немецкого языков и литератур)» по направлению подготовки 45.03.01 Филология |  |                        |               |
| Версия документа - 1   | стр. 4 из 21   | Первый экземпляр _____ | КОПИЯ № _____ |

## 1. ПОЯСНИТЕЛЬНАЯ ЗАПИСКА

Дисциплина «Страноведение» направлена на формирование общей и профессиональной культуры высококвалифицированных кадров, свободно владеющих иностранным языком, и глубоко знающих географию, историю и культуру англоязычных народов, и умеющих использовать эти знания для решения профессиональных задач.

Дисциплина «Страноведение» являет собой комплексное рассмотрение и изучение англоязычных стран в тесной связи с изучением языковых и переводческих дисциплин. Обязательным компонентом работы над дисциплиной является формирование банка знаний реалий и терминов по каждой теме, для развития фоновой культурной грамотности студентов.

## 2. ЦЕЛИ И ЗАДАЧИ УЧЕБНОЙ ДИСЦИПЛИНЫ

**2.1 Основной целью дисциплины «Страноведение» является** формирование общей и профессиональной культуры высококвалифицированных, свободно владеющего иностранным языком, и глубоко знающего особенности англоговорящих стран.

### **2.2 Задачи изучения дисциплины:**

- рассмотреть географические и природно-климатические условия Англии и США;
- рассмотреть основные этапы развития истории Англии и США в контексте всемирно-исторического процесса;
- изучить мировоззренческие и ценностные представления в различные периоды истории английского и американского обществ;
- ознакомить с достижениями английской и американской культур;
- формировать готовность к диалогу с представителями англоязычных культур.

### **2.3 В результате освоения дисциплины обучающийся должен знать:**


**Пороговый уровень:** базовые правила грамматики русского и иностранного языков; продуктивный лексический запас на иностранном языке в рамках тематики курса; основы устной и письменной коммуникации; основы стилистики и функциональные стили речи; основные принципы и формы воспитательной и внеклассной работы с учащимися.

**Продвинутый уровень:** языковые средства (лексические, грамматические, фонетические), на основе которых совершенствуется владение иностранным языком; нормы профессиональной коммуникации в устной и письменной формах на английском языке; возможные классификации текстов.

**Высокий уровень:** требования к речевому и языковому оформлению устных и письменных текстов с учетом специфики иноязычной культуры; основные методы и приемы оценивания эффективности достижения поставленных коммуникативных задач; новые актуальные направления современного языкознания и литературоведения.

### **2.4 В результате освоения дисциплины обучающийся должен уметь:**

**Пороговый уровень:** спрашивать и отвечать на вопросы и обмениваться идеями и информацией по знакомой тематике в рамках предсказуемых повседневных и деловых ситуаций на иностранном языке; понимать короткие простые тексты, содержащие фактическую информацию и написанные повседневным или профессионально-

|  |              |                        |               |
|--|--------------|------------------------|---------------|
|  МИНОБРНАУКИ РОССИИ<br>Федеральное государственное бюджетное образовательное учреждение высшего образования<br>«Челябинский государственный университет» (ФГБОУ ВО «ЧелГУ»)   |              |                        |               |
| Костанайский филиал<br>Кафедра филологии   |              |                        |               |
| Методические рекомендации для подготовки к занятиям лекционного, семинарского типа и к самостоятельной работе студентов по дисциплине (модулю) «Страноведение» по основной профессиональной образовательной программе высшего образования – программе бакалавриата «Преподавание филологических дисциплин (английского и немецкого языков и литератур)» по направлению подготовки 45.03.01 Филология |              |                        |               |
| Версия документа - 1   | стр. 5 из 21 | Первый экземпляр _____ | КОПИЯ № _____ |

ориентированным иностранным языком, создавать на основе существующих методик тексты различной жанрово-стилевой принадлежности типов и жанров; свободно и аргументировано излагать материал с привлечением собственных наблюдений языкового материала

**Продвинутый уровень:** уверенно общаться на повседневные и другие темы из области личных или профессиональных интересов; делать ясный, логично построенный доклад, выделяя важные моменты и приводя детали, подтверждающие точку зрения; создавать на основе существующих методик тексты различных типов и жанров, в том числе для размещения на веб-сайтах, соц. сетях, для публикации в СМИ; создавать мотивацию к учению; осуществлять дифференцированный подход к учащимся с учетом их индивидуальных особенностей; планировать воспитательные задачи с учетом введения общекультурного и регионального компонента.

**Высокий уровень:** бегло говорить на разнообразные темы, четко обозначая взаимосвязь идей; кратко изложить разнообразные тексты о реальных или вымышленных событиях, комментируя и обсуждая противоречивые моменты и основные темы; оценивать устные и письменные высказывания с точки зрения языкового оформления, эффективности достижения поставленных коммуникативных задач; разрешать проблемные ситуации междисциплинарного характера с учетом обширной базы гуманитарного знания


### **2.5 В результате освоения дисциплины обучающийся должен владеть:**

**Пороговый уровень:** стратегиями анализа и создания устных и письменных текстов, используя элементарные синтаксические структуры с заученными конструкциями, словосочетания и стандартные обороты для того, чтобы передать ограниченную информацию по темам курса; общими навыками составления устных и письменных текстов на английском языке различной жанрово-стилевой принадлежности; различными видами и формами внеклассной работы; навыками грамотной устной, письменной речи, навыками комментирования, реферирования научной литературы.

**Продвинутый уровень:** стратегиями анализа и создания устных и письменных текстов, используя развернутые синтаксические структуры с заученными конструкциями, словосочетания и стандартные обороты для того, чтобы передать ограниченную информацию по темам курса; разнообразными методами использования современного английского литературного языка как инструмента эффективного общения; навыками анализа языковой среды, различными приемами анализа текстов различной стилей и жанрово-стилевой направленности.

**Высокий уровень:** владеет различными функциональными стилями и способами их реализации в устной и письменной форме, в зависимости от коммуникативной установки в ситуациях профессионального и повседневного общения; навыками осуществления речевого самоконтроля оценки устных и письменных высказываний с точки зрения языкового оформления; навыками научного подхода к решению лингвистических и литературоведческих проблем, критического отношения к научной и учебной литературе.

## **3. МЕТОДИЧЕСКИЕ РЕКОМЕНДАЦИИ ПО ПОДГОТОВКЕ К ЛЕКЦИОННЫМ ЗАНЯТИЯМ**

|  |              |                        |               |
|--|--------------|------------------------|---------------|
|  МИНОБРНАУКИ РОССИИ<br>Федеральное государственное бюджетное образовательное учреждение высшего образования<br>«Челябинский государственный университет» (ФГБОУ ВО «ЧелГУ»)<br>Костанайский филиал<br>Кафедра филологии   |              |                        |               |
| Методические рекомендации для подготовки к занятиям лекционного, семинарского типа и к самостоятельной работе студентов по дисциплине (модулю) «Страноведение» по основной профессиональной образовательной программе высшего образования – программе бакалавриата «Преподавание филологических дисциплин (английского и немецкого языков и литератур)» по направлению подготовки 45.03.01 Филология |              |                        |               |
| Версия документа - 1   | стр. 6 из 21 | Первый экземпляр _____ | КОПИЯ № _____ |

Лекция в вузе – одна из наиболее распространенных форм организации образовательного процесса. Лекционное занятие представляет собой систематическое, последовательное, монологическое изложение преподавателем-лектором учебного материала, как правило, теоретического характера. Такое занятие представляет собой элемент технологии представления учебного материала путем логически стройного, систематически последовательного и ясного изложения.

Лекция является главным звеном дидактического цикла обучения. Ее цель – формирование ориентировочной основы для последующего усвоения обучающимися учебного материала. В ходе лекции преподаватель, применяя методы устного изложения и показа, передает обучаемым знания по основным, фундаментальным вопросам изучаемой дисциплины. Человечество развивается по пути расширения взаимосвязи и взаимозависимости различных стран, народов и их культур. Расширение взаимодействия культур и народов делает особенно актуальным вопрос о культурной самобытности и культурных различиях. Культурное многообразие современного человечества увеличивается, и составляющие его народы находят все больше средств, чтобы сохранять и развивать свою целостность и культурный облик. Эта тенденция к сохранению культурной самобытности подтверждает общую закономерность, состоящую в том, что человечество, становясь все более взаимосвязанным и единым, не утрачивает своего культурного разнообразия. В контексте этих тенденций общественного развития становится чрезвычайно важным уметь определять культурные особенности народов, чтобы понять друг друга и добиться взаимного признания.


Одним из неоспоримых достоинств лекции является то, что новизна излагаемого материала соответствует моменту ее чтения, в то время как положения учебников, учебных пособий относятся к году их издания, поэтому необходимо тщательно вести конспекты и выполнять рекомендации преподавателя, реагировать на вопросы, участвовать в дискуссиях.

При подготовке к лекционным занятиям обучающиеся должны ознакомиться с тезисами лекций, предлагаемыми в учебном пособии (см. список литературы), отметить непонятные термины и положения, подготовить вопросы с целью уточнения правильности понимания, попытаться ответить на контрольные вопросы. Необходимо приходить на лекцию подготовленным, ведь только в этом случае преподаватель может вести лекцию в интерактивном режиме, что способствует повышению эффективности лекционных занятий.

#### **4. МЕТОДИЧЕСКИЕ РЕКОМЕНДАЦИИ ПО ПОДГОТОВКЕ К ПРАКТИЧЕСКИМ ЗАНЯТИЯМ**

Практические занятия представляют собой одну из форм аудиторных занятий, направленных на формирование умений и навыков и закрепление полученных знаний.

Подобная форма аудиторной работы позволяет детализировать и расширять теоретический материал лекции. Подготовка к практическим занятиям предполагает повтор и закрепление теоретического материала. Особенно важно уделить внимание примерам и прикладным задачам и упражнениям, которые были разобраны в ходе лекции.

|  |              |                        |               |
|--|--------------|------------------------|---------------|
|  МИНОБРНАУКИ РОССИИ<br>Федеральное государственное бюджетное образовательное учреждение высшего образования<br>«Челябинский государственный университет» (ФГБОУ ВО «ЧелГУ»)<br>Костанайский филиал<br>Кафедра филологии   |              |                        |               |
| Методические рекомендации для подготовки к занятиям лекционного, семинарского типа и к самостоятельной работе студентов по дисциплине (модулю) «Страноведение» по основной профессиональной образовательной программе высшего образования – программе бакалавриата «Преподавание филологических дисциплин (английского и немецкого языков и литератур)» по направлению подготовки 45.03.01 Филология |              |                        |               |
| Версия документа - 1   | стр. 7 из 21 | Первый экземпляр _____ | КОПИЯ № _____ |

Чтобы подготовка к практическому занятию была результативной, необходимо: посещать лекции и формировать на них полный конспект, содержащий всю необходимую теоретическую базу; выполнять все задания преподавателя, выносимые в разряд самостоятельной работы; пополнять базу знаний по теме практического занятия из дополнительных информационных источников.

### **Виды работ и рекомендации к их выполнению**


В ходе практических занятий по дисциплине студенты выполняют следующие виды работ: конспект лекции, фиксация ошибок преподавателя, кластер, кроссворд, реферат, собеседование по карте, портфолио, схема, собеседование, тестирование.

### **Рекомендации по ведению конспекта лекции и подготовки списка ошибок лектора и подготовки вопросов для лекции-беседы или лекции с обратной связью**

В ходе лекционных занятий вести конспектирование учебного материала. Обращать внимание на категории, формулировки, раскрывающие содержание тех или иных явлений и процессов, научные выводы и практические рекомендации, положительный опыт в ораторском искусстве. Желательно оставить в рабочих конспектах поля, на которых делать пометки из рекомендованной литературы, дополняющие материал прослушанной лекции, а также подчеркивающие особую важность тех или иных теоретических положений. Задавать преподавателю уточняющие вопросы с целью уяснения теоретических положений, разрешения спорных ситуаций. В ходе подготовки к семинарам изучить основную литературу, ознакомиться с дополнительной литературой, новыми публикациями в периодических изданиях: журналах, газетах и т.д. При этом учесть рекомендации преподавателя и требования учебной программы. Дорабатывать свой конспект лекции, делая в нем соответствующие записи из литературы, рекомендованной преподавателем и предусмотренной учебной программой. Подготовить тезисы для выступлений по всем учебным вопросам, выносимым на семинар. Готовясь к докладу или реферативному сообщению, обращаться за методической помощью к преподавателю. Составить план-конспект своего выступления. Продумать примеры с целью обеспечения тесной связи изучаемой теории с реальной жизнью. Своевременное и качественное выполнение самостоятельной работы базируется на соблюдении настоящих рекомендаций и изучении рекомендованной литературы. Студент может дополнить список использованной литературы современными источниками, не представленными в списке рекомендованной литературы, и в дальнейшем использовать собственные подготовленные учебные материалы при написании курсовых и дипломных работ.

При изучении литературы по теме необходимо продумать вопросы, которые возможно задать лектору.

В ходе лекционного занятия студент может получить задание составить список ошибок лектора. Лектору необходимо озвучивать ту часть лекции в которой предположительно будут совершены ошибки. Студент оформляет его в произвольной форме. Проверка списка ошибок ведется лектором или самими студентами.

|  |              |                        |               |
|--|--------------|------------------------|---------------|
|  МИНОБРНАУКИ РОССИИ<br>Федеральное государственное бюджетное образовательное учреждение высшего образования<br>«Челябинский государственный университет» (ФГБОУ ВО «ЧелГУ»)<br>Костанайский филиал<br>Кафедра филологии   |              |                        |               |
| Методические рекомендации для подготовки к занятиям лекционного, семинарского типа и к самостоятельной работе студентов по дисциплине (модулю) «Страноведение» по основной профессиональной образовательной программе высшего образования – программе бакалавриата «Преподавание филологических дисциплин (английского и немецкого языков и литератур)» по направлению подготовки 45.03.01 Филология |              |                        |               |
| Версия документа - 1   | стр. 8 из 21 | Первый экземпляр _____ | КОПИЯ № _____ |

## Рекомендации по составлению кластера

Кластер – это графическая форма организации информации, когда выделяются основные смысловые единицы, которые фиксируются в виде схемы с обозначением всех связей между ними. Он представляет собой изображение, способствующее систематизации и обобщению учебного материала.

Современная система образования ориентирована на формирование у обучающихся самостоятельного мышления. Критическое мышление является педагогической технологией, стимулирующей интеллектуальное развитие учащихся. Кластер – один из его методов (приемов).

К особенностям критического мышления относят наличие трех стадий:

- вызов,
- осмысление,
- рефлексия.

На первом этапе происходит активизация, вовлечение всех участников коллектива в процесс. Целью является воспроизведение уже имеющихся знаний по данной теме, формирование ассоциативного ряда и постановка вопросов, на которые хочется найти ответы. На фазе осмысления организуется работа с информацией: чтение текста, обдумывание и анализ полученных фактов. На стадии рефлексии полученные знания перерабатываются в результате творческой деятельности и делаются выводы.

Прием кластера может применяться на любой из стадий.

- На этапе вызова обучающиеся высказывают и фиксируют все имеющиеся знания по теме, свои предположения и ассоциации. Он служит для стимулирования познавательной деятельности студентов, мотивации к размышлению до начала изучения темы.

- На стадии осмысления использование кластера позволяет структурировать учебный материал.


- На стадии рефлексии метод кластера выполняет функцию систематизирования полученных знаний.

Возможно применение кластера на протяжении всего занятия (лекционного и практического), в виде общей стратегии занятия, на всех его стадиях. Так, в самом начале обучающиеся фиксируют всю информацию, которой они владеют. Постепенно, в ходе занятия, в схему добавляются новые данные. Желательно выделять их другим цветом. Данный прием развивает умение предполагать и прогнозировать, дополнять и анализировать, выделяя основное.

Основные принципы составления кластера

Кластер оформляется в виде грозди или модели планеты со спутниками. В центре располагается основное понятие, мысль, по сторонам обозначаются крупные смысловые единицы, соединенные с центральным понятием прямыми линиями. Это могут быть слова, словосочетания, предложения, выражающие идеи, мысли, факты, образы, ассоциации, касающиеся данной темы. И уже вокруг «спутников» центральной планеты могут находиться менее значительные смысловые единицы, более полно раскрывающие



|  |              |                        |               |
|--|--------------|------------------------|---------------|
|  МИНОБРНАУКИ РОССИИ<br>Федеральное государственное бюджетное образовательное учреждение высшего образования<br>«Челябинский государственный университет» (ФГБОУ ВО «ЧелГУ»)<br>Костанайский филиал<br>Кафедра филологии   |              |                        |               |
| Методические рекомендации для подготовки к занятиям лекционного, семинарского типа и к самостоятельной работе студентов по дисциплине (модулю) «Страноведение» по основной профессиональной образовательной программе высшего образования – программе бакалавриата «Преподавание филологических дисциплин (английского и немецкого языков и литератур)» по направлению подготовки 45.03.01 Филология |              |                        |               |
| Версия документа - 1   | стр. 9 из 21 | Первый экземпляр _____ | КОПИЯ № _____ |

тему и расширяющие логические связи. Важно уметь конкретизировать категории, обосновывая их при помощи мнений и фактов, содержащихся в изучаемом материале.

#### Правила оформления кластера на занятии

В зависимости от способа организации занятия, кластер может быть оформлен на доске, на отдельном листе или в тетради у каждого ученика при выполнении индивидуального задания. Составляя кластер, желательно использовать разноцветные мелки, карандаши, ручки, фломастеры. Это позволит выделить некоторые определенные моменты и нагляднее отобразить общую картину, упрощая процесс систематизации всей информации.

При его создании не стоит бояться излагать и фиксировать все, что приходит на ум, даже если это просто ассоциации или предположения. В ходе работы неверные или неточные высказывания могут быть исправлены или дополнены. Учащиеся могут смело дать волю воображению и интуиции, продолжая работу до тех пор, пока не закончатся все идеи. Не стоит бояться значительного количества смысловых единиц, нужно попытаться составить как можно больше связей между ними. В процессе анализа все систематизируется и станет на свои места.

#### Рекомендации по составлению кроссворда

Сейчас очень популярны всевозможные головоломки, и конечно признанным лидером считается кроссворд. Инструкция для составления учебных кроссвордов.

Вам понадобится: Microsoft Word и Microsoft Excel

Для начала нам необходимо составить вопросы и правильно их сформулировать. Это дело не хитрое и для успешного создания вопросов нужно помнить только 3 правила: 1) Составляем несложные вопросы, с недлинным ответом. 2) Ответ должен состоять из одного слова без наличия в нём дефиса и других знаков, в именительном падеже. 3) Разделите ответы на горизонтальные и вертикальные (вся работа проводится на английском языке).

Далее составив вопросы с ответами, запускаем Excel и записываем ответы в виде кроссворда, вам понадобится лишь дизайнерский талант. Аккуратно составив, далее мы выделяем всю область, где находится кроссворд, и окружаем его в рамку (Выделяем диапазон – границы – внешние границы). Теперь те строки и столбцы где будут ответы, мы выделяем по очереди и выбираем Границы – Все границы. Теперь у Вас Есть поле с выделенными местами для ответов, для более красивого внешнего вида, выделите те ячейки в которых нет ответа и поставьте свой цвет заливки. Наиболее подходит серый цвет (Белый фон, более тёмный оттенок 15%).


Важно! Мы рекомендуем выполнить сначала задание на листке бумаги карандашом.

#### Рекомендации по подготовке рефератов

Под рефератом подразумевается творческая исследовательская работа, основанная, прежде всего, на изучении значительного количества научной и иной литературы по теме исследования.

Реферат, как правило, должен содержать следующие структурные элементы:

1 титульный лист;

|  |               |                        |               |
|--|---------------|------------------------|---------------|
|  МИНОБРНАУКИ РОССИИ<br>Федеральное государственное бюджетное образовательное учреждение высшего образования<br>«Челябинский государственный университет» (ФГБОУ ВО «ЧелГУ»)<br>Костанайский филиал<br>Кафедра филологии   |               |                        |               |
| Методические рекомендации для подготовки к занятиям лекционного, семинарского типа и к самостоятельной работе студентов по дисциплине (модулю) «Страноведение» по основной профессиональной образовательной программе высшего образования – программе бакалавриата «Преподавание филологических дисциплин (английского и немецкого языков и литератур)» по направлению подготовки 45.03.01 Филология |               |                        |               |
| Версия документа - 1   | стр. 10 из 21 | Первый экземпляр _____ | КОПИЯ № _____ |

- 2 содержание;
- 3 введение;
- 4 основная часть;
- 5 заключение;
- 6 список использованных источников;
- 7 приложения (при необходимости).

В содержании приводятся наименования структурных частей реферата, глав и параграфов его основной части с указанием номера страницы, с которой начинается соответствующая часть, глава, параграф.

Во введении необходимо обозначить обоснование выбора темы, ее актуальность, объект и предмет, цель и задачи исследования, описываются объект и предмет исследования, информационная база исследования.

В основной части излагается сущность проблемы и объективные научные сведения по теме реферата, дается критический обзор источников, собственные версии, сведения, оценки. Содержание основной части должно точно соответствовать теме проекта и полностью её раскрывать. Главы и параграфы реферата должны раскрывать описание решения поставленных во введении задач. Поэтому заголовки глав и параграфов, как правило, должны соответствовать по своей сути формулировкам задач реферата. Заголовка «ОСНОВНАЯ ЧАСТЬ» в содержании реферата быть не должно.

Текст реферата должен содержать адресные ссылки на научные работы, оформленные в соответствии требованиям ГОСТ. Также обязательным является наличие в основной части реферата ссылок на использованные источники. Изложение необходимо вести от третьего лица («Автор полагает...») либо использовать безличные конструкции и неопределенно-личные предложения («На втором этапе исследуются следующие подходы...», «Проведенное исследование позволило доказать...» и т.п.).


В заключении приводятся выводы, к которым пришел студент в результате выполнения реферата, раскрывающие поставленные во введении задачи. Список литературы должен оформляться в соответствии с общепринятыми библиографическими требованиями и включать только использованные студентом публикации. Количество источников в списке определяется студентом самостоятельно, для реферата их рекомендуемое количество от 10 до 20.

В приложения следует выносить вспомогательный материал, который при включении в основную часть работы загромождает текст (таблицы вспомогательных данных, инструкции, методики, формы документов и т.п.).

Объем реферата должен быть не менее 12 и более 20 страниц машинописного текста через 1,5 интервала на одной стороне стандартного листа А4 с соблюдением следующего размера полей: верхнее и нижнее - 2, правое – 1,5, левое – 3 см. шрифт – 14,.

Реферат может быть и рукописным, написанным ровными строками (не менее 30 на страницу), ясно читаемым почерком. Абзацный отступ – 5 печатных знаков. Страницы нумеруются в нижнем правом углу без точек. Первой страницей считается титульный лист, нумерация на ней не ставится, второй – оглавление. Каждый структурный элемент реферата начинается с новой страницы.

Список использованных источников должен формироваться в алфавитном порядке

|  |               |                        |               |
|--|---------------|------------------------|---------------|
|  МИНОБРНАУКИ РОССИИ<br>Федеральное государственное бюджетное образовательное учреждение высшего образования<br>«Челябинский государственный университет» (ФГБОУ ВО «ЧелГУ»)<br>Костанайский филиал<br>Кафедра филологии   |               |                        |               |
| Методические рекомендации для подготовки к занятиям лекционного, семинарского типа и к самостоятельной работе студентов по дисциплине (модулю) «Страноведение» по основной профессиональной образовательной программе высшего образования – программе бакалавриата «Преподавание филологических дисциплин (английского и немецкого языков и литератур)» по направлению подготовки 45.03.01 Филология |               |                        |               |
| Версия документа - 1   | стр. 11 из 21 | Первый экземпляр _____ | КОПИЯ № _____ |

по фамилии авторов. Литература обычно группируется в списке в такой последовательности:

1 - источники, законодательные и нормативно-методические документы и материалы;

2 - специальная научная отечественная и зарубежная литература (монографии, учебники, научные статьи и т.п.);

Включенная в список литература нумеруется сплошным порядком от первого до последнего названия.

По каждому литературному источнику указывается: автор (или группа авторов), полное название книги или статьи, место и наименование издательства (для книг и брошюр), год издания; для журнальных статей указывается наименование журнала, год выпуска и номер. По сборникам трудов (статей) указывается автор статьи, ее название и далее название книги (сборника) и ее выходные данные.

Приложения следует оформлять как продолжение реферата на его последующих страницах.

На все приложения в тексте работы должны быть ссылки. Располагать приложения следует в порядке появления ссылок на них в тексте.

### **Рекомендации по оформлению контурной карты Порядок выполнения работы в контурной карте.**

1. При выполнении задания в контурной карте, как правило, используется атлас или карта из учебной литературы.

2. Прежде чем приступить к работе, необходимо определиться с темой и периодом, по которому будете выполнять задания. Каждая контурная карта и карта атласа имеют название. Необходимо по теме контурной карты найти соответствующую карту атласа.


3. Прочитайте задания, которые необходимо выполнить в контурной карте и проанализируйте карту атласа, ее легенду, найдите соответствующие обозначения, определитесь, как и где вы будете наносить обозначения на карте. Для того, чтобы определить, как расположить тот или иной объект, в контурных картах есть подсказки: подписаны реки, территории государств условно обозначены контуром, подписаны и обозначены моря.

4. Заполнение контурной карты необходимо делать цветными карандашами, подписывать города, государства и т.п. или остро заточенным карандашом, или ручкой (но не гелевой). Категорически запрещается использовать фломастер, краски, гуашь.

5. При закрашивании территорий обязательно обратите внимание, где территория закрашивается более темным цветом, а где более светлым цветом - это имеет значение. Закрашивание должно наноситься аккуратно и так, чтобы были видны надписи, не прослеживались штрихи закрашивания от карандаша.

6. Обозначения должны наноситься правильно

7. В контурной карте необходимо заполнить условные обозначения, т.е. вы создаете легенду своей контурной карты. Без заполнения условных обозначений будет непонятно, как вы выполнили задания и что, где обозначили.

|  |               |                        |               |
|--|---------------|------------------------|---------------|
|  МИНОБРНАУКИ РОССИИ<br>Федеральное государственное бюджетное образовательное учреждение высшего образования<br>«Челябинский государственный университет» (ФГБОУ ВО «ЧелГУ»)<br>Костанайский филиал<br>Кафедра филологии   |               |                        |               |
| Методические рекомендации для подготовки к занятиям лекционного, семинарского типа и к самостоятельной работе студентов по дисциплине (модулю) «Страноведение» по основной профессиональной образовательной программе высшего образования – программе бакалавриата «Преподавание филологических дисциплин (английского и немецкого языков и литератур)» по направлению подготовки 45.03.01 Филология |               |                        |               |
| Версия документа - 1   | стр. 12 из 21 | Первый экземпляр _____ | КОПИЯ № _____ |

8. В контурной карте выполняются только те задания, которые даны или в самой контурной карте, или преподавателем. Лишние обозначения, закрашивания не делаются.

9. Если подписи городов или других объектов слишком длинные и занимают много места, поставьте цифру и поясните ее в легенде карты, надписи не должны выходить за территории названия, также не должны наслаиваться друг на друга, должны быть четкими. Большие города пишутся более крупными буквами, маленькие менее крупными. Как правило, используются печатные буквы.

При подготовке к собеседованию по карте студенту необходимо выучить все географические объекты (местоположение, название) наизусть.

### **Рекомендации по выполнению портфолио**

Портфолио представляет собой индивидуальную папку-накопитель собранных обучающимся документов по заданной теме, которые свидетельствуют о полном и всестороннем ее рассмотрении.

Требования к оформлению портфолио и принцип работы:

Системность

Достоверность

Объективность

Нацеленность автора на полный охват теоретического материала

Структуризация материалов, логичность и лаконичность всех письменных пояснений.

Аккуратность и эстетичность оформления.

Целостность, тематическая завершенность представленных материалов.


Наглядность результатов работы.

Портфолио может сдаваться как на бумаге, так и на электронных носителях.

Подходы к построению портфолио могут быть разнообразными, в зависимости от индивидуальных особенностей студента.

### **Рекомендации по составлению по составлению схем, сравнительных таблиц**

Данный вид работы определяется как частично-поисковый, т.е. часть материала по созданию схем определяется преподавателем, а другая часть материала подбирается самим студентом. Студент, применяя рекомендации, рассматривает выявленный научно-практический и учебный материал с позиции анализа для формирования определенной схемы или таблицы. Кроме этого, данный метод является репродуктивным способствующим формированию монологического высказывания студента определяющего основные моменты, принципы и способы, послужившие основанием для формирования схемы или таблицы, а в дальнейшем для её представления или защиты. Самостоятельно и индивидуально каждый из студентов выявляет на основе анализа теоретического материала необходимые и достаточные для заполнения сравнительной таблицы сведения. Работа каждого из студентов оценивается преподавателем с позиции логического и образного мышления. Для самостоятельной работы используется также


|  |               |                        |               |
|--|---------------|------------------------|---------------|
|  МИНОБРНАУКИ РОССИИ<br>Федеральное государственное бюджетное образовательное учреждение высшего образования<br>«Челябинский государственный университет» (ФГБОУ ВО «ЧелГУ»)   |               |                        |               |
| Костанайский филиал<br>Кафедра филологии   |               |                        |               |
| Методические рекомендации для подготовки к занятиям лекционного, семинарского типа и к самостоятельной работе студентов по дисциплине (модулю) «Страноведение» по основной профессиональной образовательной программе высшего образования – программе бакалавриата «Преподавание филологических дисциплин (английского и немецкого языков и литератур)» по направлению подготовки 45.03.01 Филология |               |                        |               |
| Версия документа - 1   | стр. 13 из 21 | Первый экземпляр _____ | КОПИЯ № _____ |

другой вид – создание таблиц на основе сравнительного анализа, когда студент для осуществления самостоятельной работы имеет только объекты сравнения, а выявление сходства и различия определяется им самим. Используя литературу, рекомендованную преподавателем, студент выявляет характерные признаки, черты или виды, дающие возможность рассмотреть объекты как схожие с одной стороны, и различные, с другой. Заполнение пропусков в схемах, или самостоятельное составление схем также являются одним из видов самостоятельных работ студентов. Эти виды

работ можно также определять как частично-исследовательские, способствующие развитию самостоятельного мышления студента и возможности применения творческой инициативы при анализе теоретического материала лекции, семинара. Приветствуется использование студентами возможностей цветовой графики в таблице, схеме. Это способствует лучшему запоминанию, воспроизведению, анализу, творческому толкованию самостоятельно изученного материала. Завершение выполнения таких видов самостоятельной работы студента – отчет, оформленная схема, заполненная таблица, рассматривается преподавателем как контроль полученных им знания.

#### **Рекомендации по подготовке устному опросу, собеседованию**

Целью устного собеседования являются обобщение и закрепление изученного курса. Студентам предлагаются для освещения сквозные концептуальные проблемы. При подготовке следует использовать лекционный материал и учебную литературу. Для более глубокого постижения курса и более основательной подготовки рекомендуется познакомиться с указанной дополнительной литературой. Готовясь к семинару, студент должен, прежде всего, ознакомиться с общим планом семинарского занятия. Следует внимательно прочесть свой конспект лекции по изучаемой теме и рекомендуемую к теме семинара литературу. При этом важно научиться выделять в рассматриваемой проблеме самое главное и сосредотачивать на нем основное внимание при подготовке. С незнакомыми терминами и понятиями следует ознакомиться в предлагаемом глоссарии, словаре или энциклопедии. Ответ на каждый вопрос из плана семинарского занятия должен быть доказательным и аргументированным, студенту нужно уметь отстаивать свою точку зрения. Для этого следует использовать документы, монографическую, учебную и справочную литературу. Активно участвуя в обсуждении проблем на семинарах, студенты учатся последовательно мыслить, логически рассуждать, внимательно слушать своих товарищей, принимать участие в спорах и дискуссиях. Для успешной подготовки к устному опросу, студент должен законспектировать рекомендуемую литературу, внимательно осмыслить фактический материал и сделать выводы. Студенту надлежит хорошо подготовиться, чтобы иметь возможность грамотно и полно ответить на заданные ему вопросы, суметь сделать выводы и показать значимость данной проблемы для изучаемого курса. Студенту необходимо также дать анализ той литературы, которой он воспользовался при подготовке к устному опросу на практическом занятии. При подготовке, студент должен правильно оценить вопрос, который он взял для выступления к практическому занятию. Но для того чтобы правильно и четко ответить на поставленный вопрос, необходимо правильно уметь пользоваться учебной и дополнительной литературой. Перечень требований к любому выступлению студента

|  |  |                        |               |
|--|--|------------------------|---------------|
|   | МИНОБРНАУКИ РОССИИ<br>Федеральное государственное бюджетное образовательное учреждение высшего образования<br>«Челябинский государственный университет» (ФГБОУ ВО «ЧелГУ») |                        |               |
|  | Костанайский филиал<br>Кафедра филологии   |                        |               |
| Методические рекомендации для подготовки к занятиям лекционного, семинарского типа и к самостоятельной работе студентов по дисциплине (модулю) «Страноведение» по основной профессиональной образовательной программе высшего образования – программе бакалавриата «Преподавание филологических дисциплин (английского и немецкого языков и литератур)» по направлению подготовки 45.03.01 Филология |  |                        |               |
| Версия документа - 1   | стр. 14 из 21  | Первый экземпляр _____ | КОПИЯ № _____ |

примерно таков:

связь выступления с предшествующей темой или вопросом;  
 раскрытие сущности проблемы;  
 методологическое значение для научной, профессиональной и практической деятельности.

Разумеется, студент не обязан строго придерживаться такого порядка изложения, но все аспекты вопроса должны быть освещены, что обеспечит выступлению необходимую полноту и завершенность. Приводимые участником семинара примеры и факты должны быть существенными, по возможности перекликаться с профилем обучения. Выступление студента должно соответствовать требованиям логики. Четкое вычленение излагаемой проблемы, ее точная формулировка, неукоснительная последовательность аргументации именно данной проблемы, без неоправданных отступлений от нее в процессе обоснования, безусловная доказательность, непротиворечивость и полнота аргументации, правильное и содержательное использование понятий и терминов.

#### **Рекомендации по подготовке к тестированию и прохождению процедуры тестирования**

Тесты – это вопросы или задания, предусматривающие конкретный, краткий, четкий ответ на имеющиеся эталоны ответов.

При самостоятельной подготовке к тестированию студенту необходимо:

а) готовясь к тестированию, проработайте информационный материал по дисциплине, проконсультируйтесь с преподавателем по вопросу выбора учебной литературы;

б) четко выясните все условия тестирования заранее, вы должны знать, сколько тестов Вам будет предложено, сколько времени отводится на тестирование, какова система оценки результатов и т.д.

в) приступая к работе с тестами, внимательно и до конца прочтите вопрос и предлагаемые варианты ответов. Выберите правильные (их может быть несколько). На отдельном листке ответов выпишите цифру вопроса и буквы, соответствующие правильным ответам;


г) в процессе решения желательно применять несколько подходов в решении задания. Это позволяет максимально гибко оперировать методами решения, находя каждый раз оптимальный вариант.

д) если Вы встретили чрезвычайно трудный для Вас вопрос, не тратьте много времени на него. Переходите к другим тестам. Вернитесь к трудному вопросу в конце.

е) обязательно оставьте время для проверки ответов, чтобы избежать механических ошибок.

#### **5. МЕТОДИЧЕСКИЕ РЕКОМЕНДАЦИИ ПО ПОДГОТОВКЕ К САМОСТОЯТЕЛЬНОЙ РАБОТЕ**

Самостоятельное изучение дисциплины предусмотрено учебным планом направления подготовки. Самостоятельная работа студентов осуществляется при  
 © Костанайский филиал ФГБОУ ВО «ЧелГУ»

|  |               |                        |               |
|--|---------------|------------------------|---------------|
|  МИНОБРНАУКИ РОССИИ<br>Федеральное государственное бюджетное образовательное учреждение высшего образования<br>«Челябинский государственный университет» (ФГБОУ ВО «ЧелГУ»)   |               |                        |               |
| Костанайский филиал<br>Кафедра филологии   |               |                        |               |
| Методические рекомендации для подготовки к занятиям лекционного, семинарского типа и к самостоятельной работе студентов по дисциплине (модулю) «Страноведение» по основной профессиональной образовательной программе высшего образования – программе бакалавриата «Преподавание филологических дисциплин (английского и немецкого языков и литератур)» по направлению подготовки 45.03.01 Филология |               |                        |               |
| Версия документа - 1   | стр. 15 из 21 | Первый экземпляр _____ | КОПИЯ № _____ |

подготовке к практическим и семинарским занятиям, а также при подготовке к рубежным контролям и экзамену. Важнейшей функцией самостоятельной работы является расширение и углубление изучаемого материала путем выполнения студентами самостоятельных работ по всем темам курса.

Самостоятельная работа требует самоорганизованности, мотивации к познавательной деятельности, устойчивого внимания к исследуемому материалу. Работа с учебно-методической и научной литературой по темам учебного курса будет более плодотворной, если переход от одного вопроса к другому будет осуществляться только после качественного усвоения предыдущего. При изучении дополнительных литературных источников важно обращать внимание на трактовку основных понятий, методы и практические примеры, которые представлены для наиболее наглядной демонстрации решения основных задач учебного курса. Составление опорных конспектов, схем делает процесс самостоятельного изучения материала наиболее наглядным, целостным и плодотворным.

Для презентаций используем программу MS PowerPoint; количество слайдов пропорционально содержанию и продолжительности выступления (например, для 5-минутного выступления рекомендуется использовать не более 10 слайдов). Используются иллюстрации хорошего качества (высокого разрешения), с четким изображением. Наиболее важная информация должна располагаться в центре экрана.

Особо тщательно необходимо отнестись к оформлению презентации. Для всех слайдов презентации по возможности необходимо использовать один и тот же шаблон оформления, кегль – для заголовков - не меньше 24 пунктов, для информации – для информации не менее 18. В презентациях не принято ставить переносы в словах.

Наилучшей цветовой гаммой для презентации являются контрастные цвета фона и текста (белый фон – черный текст; темно-синий фон – светло-желтый текст и т. д.). Лучше не смешивать разные типы шрифтов в одной презентации. Рекомендуется не злоупотреблять прописными буквами (они читаются хуже).

## 5.1 Задания для самостоятельной работы студентов

### **Раздел 1. Великобритания: географические и природно-климатические условия**


Работа с лекционным материалом.

Подготовка к практическому занятию. Подготовка ко всем видам контроля  
 Географическое положение Великобритании. Физическая карта страны  
 (собеседование по карте)

### **Раздел 2. История Великобритании**

Написать реферат по темам:

1. Символика и геральдика стран Соединенного Королевства.
2. Британское содружество наций
3. Королевская семья и ее роль в жизни современной Великобритании
4. Борьба Шотландии за независимость.

|  |               |                        |               |
|--|---------------|------------------------|---------------|
|  МИНОБРНАУКИ РОССИИ<br>Федеральное государственное бюджетное образовательное учреждение высшего образования<br>«Челябинский государственный университет» (ФГБОУ ВО «ЧелГУ»)<br>Костанайский филиал<br>Кафедра филологии   |               |                        |               |
| Методические рекомендации для подготовки к занятиям лекционного, семинарского типа и к самостоятельной работе студентов по дисциплине (модулю) «Страноведение» по основной профессиональной образовательной программе высшего образования – программе бакалавриата «Преподавание филологических дисциплин (английского и немецкого языков и литератур)» по направлению подготовки 45.03.01 Филология |               |                        |               |
| Версия документа - 1   | стр. 16 из 21 | Первый экземпляр _____ | КОПИЯ № _____ |

5. Национальные праздники в странах Объединенного Королевства Великобритании.

6. Религия и политика страны в XVII веке; возникновение протестантизма и пуританства

### **Раздел 8. Географические и природно-климатические условия США**

Географическое положение США. Физическая карта страны

Подготовка к практическим занятиям

Подготовка ко всем видам контроля

Форма контроля: собеседование по карте

### **Раздел 14. Знаменитые люди США.**

Отразить историю США на шкале времени (выдающиеся личности каждой эпохи)

Подготовка к практическим занятиям

Подготовка ко всем видам контроля

Форма контроля: шкала времени

## **6. КРИТЕРИИ ОЦЕНИВАНИЯ САМОСТОЯТЕЛЬНЫХ РАБОТ СТУДЕНТОВ, РАБОТЫ, ВЫПОЛНЯЕМОЙ НА ПРАКТИЧЕСКИХ ЗАНЯТИЯХ**

Критерии оценивания практического занятия


«отлично» выставляется, если студент имеет глубокие знания учебного материала по теме практической работы, показывает усвоение взаимосвязи основных понятий используемых в работе, смог ответить на все уточняющие и дополнительные вопросы. Студент демонстрирует знания теоретического и практического материала по теме практической работы, определяет взаимосвязи между показателями задачи, даёт правильный алгоритм решения, определяет междисциплинарные связи по условию задания.

«хорошо» выставляется, если студент показал знание учебного материала, усвоил основную литературу, смог ответить почти полно на все заданные дополнительные и уточняющие вопросы. Студент демонстрирует знания теоретического и практического материала по теме практической работы, допуская незначительные неточности при решении задач, имея неполное понимание междисциплинарных связей при правильном выборе алгоритма решения задания.

«удовлетворительно» выставляется, если студент в целом освоил материал практической работы, ответил не на все уточняющие и дополнительные вопросы. Студент затрудняется с правильной оценкой предложенной задачи, даёт неполный ответ, требующий наводящих вопросов преподавателя, выбор алгоритма решения задачи возможен при наводящих вопросах преподавателя.

«неудовлетворительно» выставляется студенту, если он имеет существенные пробелы в знаниях основного учебного материала практической работы, который полностью не раскрыл содержание вопросов, не смог ответить на уточняющие и дополнительные вопросы. Студент даёт неверную оценку ситуации, неправильно выбирает алгоритм действий.



|  |               |                        |               |
|--|---------------|------------------------|---------------|
|  МИНОБРНАУКИ РОССИИ<br>Федеральное государственное бюджетное образовательное учреждение высшего образования<br>«Челябинский государственный университет» (ФГБОУ ВО «ЧелГУ»)<br>Костанайский филиал<br>Кафедра филологии   |               |                        |               |
| Методические рекомендации для подготовки к занятиям лекционного, семинарского типа и к самостоятельной работе студентов по дисциплине (модулю) «Страноведение» по основной профессиональной образовательной программе высшего образования – программе бакалавриата «Преподавание филологических дисциплин (английского и немецкого языков и литератур)» по направлению подготовки 45.03.01 Филология |               |                        |               |
| Версия документа - 1   | стр. 17 из 21 | Первый экземпляр _____ | КОПИЯ № _____ |

### Критерии оценивания презентации

«отлично» выставляется студенту, если: презентация соответствует теме самостоятельной работы; оформлен титульный слайд с заголовком (тема, цели, план и т.п.); сформулированная тема ясно изложена и структурирована; использованы графические изображения (фотографии, картинки и т.п.), соответствующие теме; выдержан стиль, цветовая гамма, использована анимация, звук; работа оформлена и предоставлена в установленный срок.

«хорошо» выставляется студенту, если: презентация соответствует теме самостоятельной работы; оформлен титульный слайд с заголовком (тема, цели, план и т.п.); сформулированная тема ясно изложена и структурирована; использованы графические изображения (фотографии, картинки и т.п.), соответствующие теме; работа оформлена и предоставлена в установленный срок.

«неудовлетворительно» выставляется студенту, если работа не выполнена или содержит материал не по вопросу.

Во всех остальных случаях работа оценивается на «удовлетворительно».

### Критерии оценивания портфолио


«Отлично» соответствие содержание и оформления портфолио всем предъявляемым требованиям. Использовано большое количество источников. Информация и учебные материалы непосредственно связаны с заданиями учебной программы, удовлетворяют целям обучения по ФГОС и критериям отбора учебных материалов. Учебные материалы оформляются в соответствии с указанными периодами. Собранные в портфолио материалы отражают комплексную интеграцию знаний и умений и освоенные компетенции. Все страницы портфолио выполнены в одном стиле, презентабельны.

«Хорошо» соответствие оформления и содержания портфолио предъявляемым требованиям. Используются различные источники. Информация и учебные материалы непосредственно связаны с заданиями учебной программы, удовлетворяют целям обучения по ФГОС и критериям отбора учебных материалов. Учебные материалы оформляются в соответствии с указанными периодами. Собранные в портфолио материалы в основном отражают комплексную интеграцию знаний и умений и освоенные компетенции. Все страницы портфолио выполнены в едином стиле.

«удовлетворительно» оформление и содержание портфолио в основном соответствует предъявляемым требованиям. Используются различные источники, но в недостаточном количестве. Информация и учебные материалы непосредственно связаны с заданиями учебной программы, удовлетворяют целям обучения и критериям отбора учебных материалов. Учебные материалы оформляются не в соответствии с указанными периодами. Собранные в портфолио материалы в основном отражают комплексную интеграцию знаний и умений и освоенные компетенции. Все страницы портфолио выполнены в едином стиле.

### Критерии оценивания конспектов

«отлично» выставляется студенту, если демонстрируются полнота использования

|  |               |                        |               |
|--|---------------|------------------------|---------------|
|  МИНОБРНАУКИ РОССИИ<br>Федеральное государственное бюджетное образовательное учреждение высшего образования<br>«Челябинский государственный университет» (ФГБОУ ВО «ЧелГУ»)<br>Костанайский филиал<br>Кафедра филологии   |               |                        |               |
| Методические рекомендации для подготовки к занятиям лекционного, семинарского типа и к самостоятельной работе студентов по дисциплине (модулю) «Страноведение» по основной профессиональной образовательной программе высшего образования – программе бакалавриата «Преподавание филологических дисциплин (английского и немецкого языков и литератур)» по направлению подготовки 45.03.01 Филология |               |                        |               |
| Версия документа - 1   | стр. 18 из 21 | Первый экземпляр _____ | КОПИЯ № _____ |

учебного материала, логика изложения (наличие схем, количество смысловых связей между понятиями), наглядность (наличие рисунков, символов и пр.; аккуратность выполнения, читаемость конспекта, грамотность (терминологическая и орфографическая).

«хорошо» выставляется студенту, если демонстрируются использование учебного матери-ала неполное, недостаточно логично изложено (наличие схем, количество смысловых связей между понятиями), наглядность (наличие рисунков, символов и пр.; аккуратность выполнения, читаемость конспекта, грамотность (терминологическая и орфографическая), отсутствие связанных предложений.

«удовлетворительно» выставляется студенту, если демонстрируются использование учебного матери-ала неполное, недостаточно логично изложено (наличие схем, количество смысловых связей между понятиями), наглядность (наличие рисунков, символов, и пр.; аккуратность выполнения, читаемость конспекта, грамотность (терминологическая и орфографическая), прослеживается несамостоятельность при составлении.

«неудовлетворительно» выставляется студенту, если демонстрируются использование учебного материала неполное, отсутствуют схемы, количество смысловых связей между понятиями, отсутствует наглядность (наличие рисунков, символов, и пр.; аккуратность выполнения, читаемость конспекта, допущены ошибки терминологические и орфографические, несамостоятельность при составлении.

Критерии оценивания тестирования (10 вопросов; 1 вопрос - 1 б.)

«отлично» - 9-10 правильных ответов

«хорошо» - 7-8 правильных ответов

«удовлетворительно» - 5-6 правильных ответов

«неудовлетворительно» - менее 5 правильных ответов


Критерии оценивания кластера (схемы)

«отлично» - содержание кластера соответствует основной мысли (теме), объем содержания изложенного материала в кластере соответствует основной мысли (теме) в кластере грамотно использована научная терминология, в кластере точно построены логические связи, не допущено ни одной фактической ошибки (например, в кластере перечислены все причины, особенности и т. д.)

«хорошо» - содержание кластера соответствует основной мысли (теме), объем содержания изложенного материала в кластере меньше требуемого на две фактические единицы (например, из пяти элементов кластера использовано три и т. п.), допущена одна фактологическая ошибка, грамотно использована научная терминология, в кластере точно построены логические связи

«удовлетворительно» - в кластере не полно раскрыто содержание основной мысли (теме), но показано общее понимание, допущено три фактологические ошибки, научная терминология в кластере не используется, кластер построен не логично

«неудовлетворительно» - содержание кластера не соответствует основной мысли (теме), в кластере отсутствуют требуемые фактические единицы, допущено более трех фактологических ошибок, научная терминология не используется, кластер построен не

|  |               |                        |               |
|--|---------------|------------------------|---------------|
|  МИНОБРНАУКИ РОССИИ<br>Федеральное государственное бюджетное образовательное учреждение высшего образования<br>«Челябинский государственный университет» (ФГБОУ ВО «ЧелГУ»)<br>Костанайский филиал<br>Кафедра филологии   |               |                        |               |
| Методические рекомендации для подготовки к занятиям лекционного, семинарского типа и к самостоятельной работе студентов по дисциплине (модулю) «Страноведение» по основной профессиональной образовательной программе высшего образования – программе бакалавриата «Преподавание филологических дисциплин (английского и немецкого языков и литератур)» по направлению подготовки 45.03.01 Филология |               |                        |               |
| Версия документа - 1   | стр. 19 из 21 | Первый экземпляр _____ | КОПИЯ № _____ |

ЛОГИЧНО

#### Критерии оценивания кроссворда

«отлично» - 23-20 правильных ответов

«хорошо» - 19-16 правильных ответов

«удовлетворительно» - 15-11 правильных ответов

«неудовлетворительно» - менее 10 правильных ответов


#### Критерии оценивания рефератов (докладов)

«отлично» выставляется студенту, если содержание реферата соответствует заявленной в названии тематике; реферат оформлен в соответствии с общими требованиями написания и техническими требованиями оформления реферата; реферат имеет чёткую композицию и структуру; в тексте реферата отсутствуют логические нарушения в представлении материала; корректно оформлены и в полном объёме представлены список использованной литературы и ссылки на использованную литературу в тексте реферата; реферат представляет собой самостоятельное исследование, представлен качественный анализ найденного материала, отсутствуют факты плагиата.

«хорошо» выставляется студенту, если содержание реферата соответствует заявленной в названии тематике; реферат оформлен в соответствии с общими требованиями написания реферата, но есть погрешности в техническом оформлении; реферат имеет чёткую композицию и структуру; в тексте реферата отсутствуют логические нарушения в представлении материала; в полном объёме представлены список использованной литературы, но есть ошибки в оформлении; реферат представляет собой самостоятельное исследование, представлен качественный анализ найденного материала, отсутствуют факты плагиата.

«удовлетворительно», если содержание реферата соответствует заявленной в названии тематике; в целом реферат оформлен в соответствии с общими требованиями написания реферата, но есть погрешности в техническом оформлении; в целом реферат имеет чёткую композицию и структуру, но в тексте реферата есть логические нарушения в представлении материала; в полном объёме представлен список использованной литературы, но есть ошибки в оформлении; не-корректно оформлены или не в полном объёме представлены ссылки на использованную литературу в тексте реферата; в целом реферат представляет собой самостоятельное исследование, представлен анализ найденного материала, отсутствуют факты плагиата.

«неудовлетворительно», если содержание реферата соответствует заявленной в названии тематике; в реферате отмечены нарушения общих требований написания реферата; есть погрешности в техническом оформлении; в целом реферат имеет чёткую композицию и структуру, но в тексте реферата есть логические нарушения в представлении материала; в полном объёме представлен список использованной литературы, но есть ошибки в оформлении; некорректно оформлены или не в полном объёме представлены ссылки на использованную литературу в тексте реферата; в целом реферат представляет собой достаточно самостоятельное исследование, представлен анализ найденного материала, присутствуют единичные случаи фактов плагиата.

|  |               |                        |               |
|--|---------------|------------------------|---------------|
|  МИНОБРНАУКИ РОССИИ<br>Федеральное государственное бюджетное образовательное учреждение высшего образования<br>«Челябинский государственный университет» (ФГБОУ ВО «ЧелГУ»)   |               |                        |               |
| Костанайский филиал<br>Кафедра филологии   |               |                        |               |
| Методические рекомендации для подготовки к занятиям лекционного, семинарского типа и к самостоятельной работе студентов по дисциплине (модулю) «Страноведение» по основной профессиональной образовательной программе высшего образования – программе бакалавриата «Преподавание филологических дисциплин (английского и немецкого языков и литератур)» по направлению подготовки 45.03.01 Филология |               |                        |               |
| Версия документа - 1   | стр. 20 из 21 | Первый экземпляр _____ | КОПИЯ № _____ |

### Критерии оценивания географической карты

«Отлично» выставляется в том случае, если контурная карта заполнена аккуратно и правильно. Все географические объекты обозначены верно. Контурная карта сдана на проверку своевременно.

«Хорошо» выставляется в том случае, если контурная карта в целом заполнена правильно и аккуратно, но есть небольшие поправки или не указано местоположение двух-трёх объектов. – «Удовлетворительно» выставляется в том случае, если контурная карта имеет ряд недостатков, но правильно указаны основные географические объекты.

«Неудовлетворительно» выставляется в том случае, если контурная карта заполнена не верно, либо ученик не сдал её на проверку учителю

Рубежный контроль 1. Критерии оценивания тестирования (20 вопросов; 1 вопрос - 1 б.)

«отлично» (20-17 б.) - 20-17 правильных ответов

«хорошо» (16-14 б.) - 16-14 правильных ответов

«удовлетворительно» (13-10 б.) - 13-10 правильных ответов

«неудовлетворительно» - не менее 10 правильных ответов

Рубежный контроль 2 и 4. Критерии оценивания информационного портфолио

«отлично» (20-17 б.) - портфолио этого уровня демонстрирует солидные знания и умения обучающегося, в нем могут отсутствовать некоторые элементы из необязательных категорий, а также может быть недостаточно выражена оригинальность в содержании и отсутствовать творческий элемент в оформлении.


«хорошо» (16-14 б.) - в портфолио данного уровня основной акцент сделан на обязательной категории, по которой можно судить об уровне сформированности программных знаний и умений. Отсутствуют свидетельства, демонстрирующие уровень развития исследовательского, творческого мышления, прикладных умений, способности к содержательной коммуникации (как устной, так и письменной), социальной инициативности и пр.

«удовлетворительно» (13-10 б.) - портфолио, по которому трудно сформировать общее представление о достижениях обучающегося. Как правило, в нем представлены отрывочные сведения из разных категорий. По такому портфолио практически невозможно определить прогресс в обучении и уровень сформированности качеств, отражающих основные общекультурные и профессиональные компетенции

Рубежный контроль 3. Критерии оценивания собеседования

«отлично» (20-17 б.) - дан полный, развернутый ответ на поставленный вопрос, показана совокупность осознанных знаний об объекте, проявляющаяся в свободном оперировании понятиями, умении выделить существенные и несущественные его признаки, причинно-следственные связи. Ответ формулируется в терминах науки, изложен литературным языком, логичен, доказателен, демонстрирует авторскую позицию студента

«хорошо» (16-14 б.) - дан полный, развернутый ответ на поставленный вопрос,

|  |  |                        |               |
|--|--|------------------------|---------------|
|   | МИНОБРНАУКИ РОССИИ<br>Федеральное государственное бюджетное образовательное учреждение высшего образования<br>«Челябинский государственный университет» (ФГБОУ ВО «ЧелГУ») |                        |               |
|  | Костанайский филиал<br>Кафедра филологии   |                        |               |
| Методические рекомендации для подготовки к занятиям лекционного, семинарского типа и к самостоятельной работе студентов по дисциплине (модулю) «Страноведение» по основной профессиональной образовательной программе высшего образования – программе бакалавриата «Преподавание филологических дисциплин (английского и немецкого языков и литератур)» по направлению подготовки 45.03.01 Филология |  |                        |               |
| Версия документа - 1   | стр. 21 из 21  | Первый экземпляр _____ | КОПИЯ № _____ |

показана совокупность осознанных знаний об объекте, доказательно раскрыты основные положения темы; в

ответе прослеживается четкая структура, логическая последовательность, отражающая сущность раскрываемых понятий, теорий, явлений. Ответ изложен литературным языком в терминах науки. Могут быть допущены недочеты в определении понятий, исправленные студентом самостоятельно в процессе ответа

«удовлетворительно» (13-10 б.) - Дан неполный ответ, представляющий собой разрозненные знания по теме вопроса с существенными ошибками в определениях. Присутствуют фрагментарность, нелогичность изложения. Студент не осознает связь данного понятия, теории, явления с другими объектами дисциплины. Отсутствуют выводы, конкретизация и доказательность изложения. Речь неграмотная. Дополнительные и уточняющие вопросы преподавателя не приводят к коррекции ответа студента не только на поставленный вопрос, но и на другие вопросы дисциплины.

## **7. МЕТОДИЧЕСКИЕ РЕКОМЕНДАЦИИ ПО РАБОТЕ С ЛИТЕРАТУРНЫМИ ИСТОЧНИКАМИ**

Изучение дисциплины «Страноведение» базируется на материалах литературных источников, представляющих собой учебники, практикумы, монографии, учебные пособия и др. Литературные источники по дисциплине составляют перечень, содержащий источники, относящиеся к основной литературе, дополнительной литературе и ресурсному обеспечению электронно-библиотечных систем.

Литературные источники, необходимые для изучения каждой отдельной темы курса студенты могут найти в библиотеке и читальном зале филиала, а также на сайтах электронных библиотечных систем удаленного доступа:

- 1) <http://www.biblioclub.ru> – Университетская библиотека on-line
- 2) <http://www.biblio-online.ru> – Электронная библиотечная система издательства «Юрайт»
- 3) <http://e.lanbook.com> – Электронная библиотечная система издательства «Лань»
- 4) <http://elibrary.ru> – Научная электронная библиотека «eLIBRARY.RU»

Самостоятельная работа с литературными источниками является наиболее эффективным методом получения знаний по изучаемому курсу, позволяет значительно активизировать процесс овладения информацией, способствует более глубокому усвоению изучаемого материала, формирует у студентов собственное отношение к изучаемой проблеме. Более глубокому раскрытию вопросов способствует работа с дополнительной литературой, рекомендуемой преподавателем по каждой теме лекционного и практического занятия. Работа с литературными источниками, относящимися к дополнительной литературе, позволяет студентам проявить свою индивидуальность в рамках публичных выступлений, выразить широкий спектр научных мнений по изучаемым вопросам. При выполнении самостоятельных работ студентами допускается использование иных прогрессивных литературных источников (диссертационных исследований, научно-публицистических статей и т.д.).

## Отметки о продлении срока действия

Методические рекомендации пролонгированы на 2022 / 2023 учебный год решением учёного совета Костанайского филиала ФГБОУ ВО «ЧелГУ» от «26» мая 2022 г. Протокол № 12

Методические рекомендации пролонгированы на 2023 / 2024 учебный год решением учёного совета Костанайского филиала ФГБОУ ВО «ЧелГУ» от «25» мая 2023 г. Протокол № 10