


Документ подписан простой электронной подписью Информация о владельце: ФИО: Тюлегенова Раиса Амиржановна Должность: Директор Дата подписания: 15.11.2021 14:08:45 Уникальный программный ключ: 125b8acc44c5368c45bd8abf3dc3ce1b4e767d8486a18dc8a81889470a47	МИНИСТЕРСТВО ОБРАЗОВАНИЯ И НАУКИ РОССИИ Федеральное государственное бюджетное образовательное учреждение высшего образования «Челябинский государственный университет» (ФГБОУ ВО «ЧелГУ») Костанайский филиал Кафедра социально-гуманитарных и естественнонаучных дисциплин		
Методические рекомендации для подготовки к занятиям лекционного типа и к самостоятельной работе студентов по дисциплине (модулю) «Адаптивные информационные технологии» по основной профессиональной образовательной программе высшего образования – программе бакалавриата «Гражданско-правовой профиль» по направлению подготовки 40.03.01 Юриспруденция			
Версия документа - 1	стр. 1 из 16	Первый экземпляр _____	КОПИЯ № _____



**Методические рекомендации
для подготовки к занятиям лекционного типа и к самостоятельной работе
студентов**

по дисциплине (модулю)
Адаптивные информационные технологии

Направление подготовки (специальность)
40.03.01 Юриспруденция

Направленность (профиль)
Гражданско-правовой профиль

Присваиваемая квалификация (степень)
Бакалавр

Форма обучения
Очная, очно-заочная, заочная

Год набора 2017, 2018, 2019, 2020

Костанай 2020



МИНОБРНАУКИ РОССИИ

Федеральное государственное бюджетное образовательное учреждение высшего образования «Челябинский государственный университет» (ФГБОУ ВО «ЧелГУ»)
Костанайский филиал
Кафедра социально-гуманитарных и естественнонаучных дисциплин

Методические рекомендации для подготовки к занятиям лекционного типа и к самостоятельной работе студентов по дисциплине (модулю) «Адаптивные информационные технологии» по основной профессиональной образовательной программе высшего образования – программе бакалавриата «Гражданско-правовой профиль» по направлению подготовки 40.03.01 Юриспруденция

Версия документа - 1

стр. 2 из 16

Первый экземпляр _____

КОПИЯ № _____

Методические рекомендации приняты

Учёным советом Костанайского филиала ФГБОУ ВО «ЧелГУ»

Протокол заседания № 13 от 27 августа 2020 г.

Председатель учёного совета
филиала

Р.А. Тюлегенова

Секретарь учёного совета
филиала

Н.А. Кравченко

Методические рекомендации рекомендованы

Учебно-методическим советом Костанайского филиала ФГБОУ ВО «ЧелГУ»

Протокол заседания № 11 от 26 августа 2020 г.

Председатель
Учебно-методического совета

Н.А. Нализко

Методические рекомендации разработаны и рекомендованы кафедрой социально-гуманитарных и естественнонаучных дисциплин

Протокол заседания № 13 от 26 августа 2020 г.

Заведующий кафедрой

Т.К. Нуртаzenов

Автор (составитель)  Карасева Э.М., профессор кафедры социально-гуманитарных и естественнонаучных дисциплин, кандидат педагогических наук



МИНОБРНАУКИ РОССИИ

Федеральное государственное бюджетное образовательное учреждение высшего образования
«Челябинский государственный университет» (ФГБОУ ВО «ЧелГУ»)
Костанайский филиал
Кафедра социально-гуманитарных и естественнонаучных дисциплин

Методические рекомендации для подготовки к занятиям лекционного типа и к самостоятельной работе студентов по дисциплине (модулю) «Адаптивные информационные технологии» по основной профессиональной образовательной программе высшего образования – программе бакалавриата «Гражданско-правовой профиль» по направлению подготовки 40.03.01 Юриспруденция

Версия документа - 1

стр. 3 из 16

Первый экземпляр _____

КОПИЯ № _____

МЕТОДИЧЕСКИЕ РЕКОМЕНДАЦИИ СТУДЕНТАМ ПО ПОДГОТОВКЕ К ЗАНЯТИЯМ ЛЕКЦИОННОГО ТИПА

В ходе занятий лекционного типа обучающийся должен вести конспектирование учебного материала. Обращать внимание на категории, формулировки, раскрывающие содержание тех или иных явлений и процессов, научные выводы и практические рекомендации, положительный опыт в ораторском искусстве. Желательно оставить в рабочих конспектах поля, на которых делать пометки из рекомендованной литературы, дополняющие материал прослушанной лекции, а также подчеркивающие особую важность тех или иных теоретических положений. Задавать преподавателю уточняющие вопросы с целью уяснения теоретических положений, разрешения спорных ситуаций.

Конспект (от лат. conspectus – обзор) – письменный текст, в котором кратко и последовательно изложено содержание основного источника информации.

Выделяют две разновидности конспектирования:

- конспектирование письменных текстов;
- конспектирование устных сообщений (например, лекций).

Конспект может быть кратким или подробным.

В основе процесса конспектирования лежит систематизация прочитанного или услышанного материала. Целью процесса служит приведение в единый порядок сведений, полученных из научной статьи, учебной и методической литературы.

Конспектирование является неотъемлемой формы работы обучаемого в силу того, что в учебном процессе студенты сталкиваются с необходимостью краткого изложения большого объема учебного материала.

Цели конспектирования:

- развитие у обучающегося навыков переработки информации полученной в устном или письменном виде и придание ей сжатой формы;
- выработка умений выделить основную идею, мысль из первоисточника информации;
- формирование навыков составления грамотных, логичных, кратких тезисов;
- облегчение процесса запоминания текста.

Обучающимся следует обратить внимание, на то, что дословная запись текста не является конспектом. Только структурированный тезисный текст может называться таковым. При конспектировании письменных источников необходимо обращать внимание на абзацы, их существование призвано облегчить восприятие текста и начало новой мысли автора. Важно учитывать также и то, что одна мысль может быть изложена в нескольких абзацах.

Высокую скорость конспектирования могут обеспечить сокращения (общепринятые, аббревиатуры, стрелочки, указывающие на логические связи, опорные слова, ключевые слова, схемы и т.д.).

Составление конспекта призвано облегчить запоминание текста. Обучающимся рекомендуется после его составления прочесть зафиксированные тезисы несколько раз для полного их усвоения. Допускается подчеркивание тезисов, содержащих основные мысли, выделение их цветным маркером.



МИНОБРНАУКИ РОССИИ

Федеральное государственное бюджетное образовательное учреждение высшего образования
«Челябинский государственный университет» (ФГБОУ ВО «ЧелГУ»)
Костанайский филиал
Кафедра социально-гуманитарных и естественнонаучных дисциплин

Методические рекомендации для подготовки к занятиям лекционного типа и к самостоятельной работе студентов по дисциплине (модулю) «Адаптивные информационные технологии» по основной профессиональной образовательной программе высшего образования – программе бакалавриата «Гражданско-правовой профиль» по направлению подготовки 40.03.01 Юриспруденция

Версия документа - 1

стр. 4 из 16

Первый экземпляр _____

КОПИЯ № _____

Пересказ не является конспектированием статьи, перефразирование возможно с сохранением ее содержания, логических связей с целью сокращения объема.

При использовании в конспекте цитат автора требуется выделение их в кавычки и указание на источник публикации и автора высказывания.

Виды конспектов:

1 Плановый конспект. Его выполнение возможно при составлении предварительного плана научной статьи, главы учебного или методического пособия. Каждый вопрос плана раскрывается в соответствующей части конспекта

2 Текстуальный конспект. Прекрасно подходит для конспектирования научных статей, монографий, когда необходимо в полной мере отразить точку зрения автора, облачив ее в форму цитаты.

3 Тематический конспект. Его основная задача – найти ответ на поставленный вопрос, решить научную задачу. Число конспектируемых источников в этом случае не ограничивается, имеет значение достижение конечной цели.

4 Свободный конспект может содержать в себе элементы вышеперечисленных конспектов. Составление такого конспекта способствует лучшему усвоению и осмыслению материала.

Порядок составления конспекта письменного материала:

1 Предварительное знакомство с текстом с целью определения степени его сложности, научности и выбора вида конспектирования.

2 Повторное прочтение и анализ исследуемого материала позволит сосредоточиться на главной мысли текста и определиться с разбивкой текста на смысловые единицы.

3 Выделение тезисов, передающих краткое содержание материала.

Ясность, краткость, логическая связанность тезисов – основные характеристики конспекта. При конспектировании письменного материала необходимо обращать внимание не только на основные положения текста, но и на доказательства, примеры, цитаты, мнения ученых и практиков.

Указания по конспектированию лекций:

- не нужно стараться записать весь материал, озвученный преподавателем. Как правило, лектором делаются акценты на ключевых моментах лекции для начала конспектирования;

- конспектирование необходимо начинать после оглашением главной мысли лектором, перед началом ее комментирования;

- выделение главных мыслей в конспекте другим цветом целесообразно производить вне лекции с целью сокращения времени на конспектирование на самой лекции;

- применение сокращений приветствуется;

- нужно избегать длинных и сложных рассуждений;

- дословное конспектирование отнимает много времени, поэтому необходимо опускать фразы, имеющие второстепенное значение;

- если в лекции встречаются неизвестные термины, лучше всего отметить на полях их существование, оставить место для их пояснения и в конце лекции задать уточняющий вопрос лектору.



МИНОБРНАУКИ РОССИИ

Федеральное государственное бюджетное образовательное учреждение высшего образования «Челябинский государственный университет» (ФГБОУ ВО «ЧелГУ») Костанайский филиал
Кафедра социально-гуманитарных и естественнонаучных дисциплин

Методические рекомендации для подготовки к занятиям лекционного типа и к самостоятельной работе студентов по дисциплине (модулю) «Адаптивные информационные технологии» по основной профессиональной образовательной программе высшего образования – программе бакалавриата «Гражданско-правовой профиль» по направлению подготовки 40.03.01 Юриспруденция

Версия документа - 1

стр. 5 из 16

Первый экземпляр _____

КОПИЯ № _____

Лекция выступает в качестве ведущего звена всего курса обучения и представляет собой способ изложения объемного теоретического материала, обеспечивающий целостность и законченность его восприятия студентами. Лекция дает систематизированные основы научных знаний по дисциплине, раскрывает состояние и перспективы развития соответствующей области науки и техники, концентрирует внимание студентов на наиболее сложных, узловых вопросах, стимулирует их активную познавательную деятельность и способствует формированию творческого мышления. Основными функциями лекции выступают познавательная, развивающая, воспитательная и организующая.

Подготовка к занятиям лекционного типа включает в себя: осознание необходимости ее выполнения; целенаправленную познавательно-практическую деятельность непосредственно перед лекцией (просмотр материала предыдущей лекции для восстановления в памяти основных моментов; ознакомление с новой информацией по рекомендуемой учебной литературе для установления связей между изученной и изучаемой информацией; подбор необходимой дополнительной литературы; выполнение заданий, предложенных на самостоятельную проработку).

Самостоятельная работа студентов на уровне занятий лекционного типа заключается в следующем: осознание студентами целей и задач лекции; понимание смысла сообщаемой преподавателем информации; понимание новых знаний; понимание особенностей подходов к понятиям различных авторов, оценивание их достоинств и недостатков; участие в решении поставленных проблем. Внеаудиторная самостоятельная работа студентов после прослушивания лекции заключается в обработке, закреплении и углублении знаний по изученной теме; перечитывании своих конспектов; выяснения непонятных вопросов, знакомство с полученным материалом по рекомендованной учебной литературе, внесение дополнений в конспект; изучение дополнительной литературы.

Рекомендации по оформлению лекций.

Внимательно ознакомьтесь с предлагаемыми ниже рекомендациями по работе с текстами лекций.

Слушание и записывание лекций является одной из решающих форм самообучения студентов. С ней, с этой формой, связана и работа с литературой, и составление планов, тезисов, конспектов, и подготовка к коллоквиуму, зачету, экзамену, к написанию докладов, рефератов, курсовых работ.

Рекомендации по работе над текстами лекции сводятся к конкретным советам, с первого взгляда кажущимся до примитивности простыми.

1 На обороте обложки тетради записывается фамилия, имя, отчество преподавателя, его ученая степень и ученое звание

2 При конспектировании рекомендуется вести записи на одной стороне листа, оставляя вторую сторону для размышлений, разборов, вопросов, ответов на них, для фиксации деталей темы или связанных с ней фактов, которые припоминаются самим студентом в ходе слушания лекционного материала. Иногда для этого оставляются лишь широкие поля. На первых лекциях стоит специально упражняться в использовании полей: фиксировать вопросы, вызывающие личный интерес, варианты ответов на них, сомнения, проблемы, спорные положения – то есть превратить тетрадные поля в поля размышлений, бесед с собой, диалогов с товарищами, с преподавателем



МИНОБРНАУКИ РОССИИ

Федеральное государственное бюджетное образовательное учреждение высшего образования
«Челябинский государственный университет» (ФГБОУ ВО «ЧелГУ»)
Костанайский филиал
Кафедра социально-гуманитарных и естественнонаучных дисциплин

Методические рекомендации для подготовки к занятиям лекционного типа и к самостоятельной работе студентов по дисциплине (модулю) «Адаптивные информационные технологии» по основной профессиональной образовательной программе высшего образования – программе бакалавриата «Гражданско-правовой профиль» по направлению подготовки 40.03.01 Юриспруденция

Версия документа - 1

стр. 6 из 16

Первый экземпляр _____

КОПИЯ № _____

3 Запись лекций ведется в произвольной форме. Это может быть стиль учебной программы (назывные предложения); можно важнейшие мысли выделять цветными фломастерами или применять боковые «фонарики», выделяющие подтемы. При этом форма записи материала зависит от специфики изучаемого предмета; уместны и свои краткие пояснения к записям. Запись лекции лучше вести в сжатой форме, короткими и четкими фразами.

4 Запись лекции помогает сосредоточить внимание на главном, в ходе самой лекции продумать и осмыслить услышанное, осознать план и логику изложения материала преподавателем. Такая работа нередко, особенно поначалу, вызывает трудности у студентов: некоторые стремятся записывать все дословно, другие пишут отрывочно, у третьих запись получается хаотическая.

Чтобы избежать этих ошибок, целесообразно придерживаться следующих правил:· после записи ориентирующих и направляющих внимание данных (тема, цель, план лекции, рекомендованная литература) важно попытаться проследить, как они раскрываются в содержании, подкрепляются формулировками, доказательствами, а затем и выводами;· записывать следует основные положения и доказывающие их аргументы, наиболее яркие примеры и факты, поставленные преподавателем вопросы для самостоятельной проработки;· стремиться к четкости записи, ее последовательности, выделяя темы и подтемы, вопросы и подвопросы, используя цифровую и буквенную нумерацию (римские и арабские цифры, большие и малые буквы), красные строки, выделение абзацев, подчеркивание главного;· каждому студенту полезно выработать свою систему сокращений, в которой он мог бы разобраться легко и безошибочно;· необходимо выполнять систематические возвращения к предыдущим текстам. Даже отлично записанная лекция предполагает дальнейшую самостоятельную работу над ней (глубокое осмысление ее содержания, логической структуры, выводов). Особенно важно в процессе самостоятельной работы над лекцией выделить новый понятийный аппарат, уяснить суть новых понятий, при необходимости обратиться к словарям и другим источникам, заодно устранив неточности в записях.

Работа над лекцией стимулирует самостоятельный поиск ответов на самые различные вопросы: над какими понятиями следует поработать, какие обобщения сделать, какой дополнительный материал привлечь.

Начните использовать предложенные приемы для написания лекции по дисциплине с сегодняшнего дня. Через некоторое время (примерно через месяц) ответьте на вопросы: – помогает ли предложенная методика вам в написании лекций, обоснуйте свой ответ; – какие недостатки предложенной методики вы выявили; – подкорректируйте методику с учетом ваших замечаний.

При подготовке и усвоении материала занятий лекционного типа следует обращаться к рекомендациям преподавателя, а также осуществлять самостоятельный подбор необходимых источников.

Рекомендуемая литература приводится в рабочей программе соответствующей дисциплины и должна быть использована только из библиотеки Костанайского филиала ФГБОУ «ЧелГУ» и электронных библиотечных систем.

Перечень профессиональных баз данных и информационных справочных систем:



МИНОБРНАУКИ РОССИИ

Федеральное государственное бюджетное образовательное учреждение высшего образования «Челябинский государственный университет» (ФГБОУ ВО «ЧелГУ») Костанайский филиал
Кафедра социально-гуманитарных и естественнонаучных дисциплин

Методические рекомендации для подготовки к занятиям лекционного типа и к самостоятельной работе студентов по дисциплине (модулю) «Адаптивные информационные технологии» по основной профессиональной образовательной программе высшего образования – программе бакалавриата «Гражданско-правовой профиль» по направлению подготовки 40.03.01 Юриспруденция

Версия документа - 1

стр. 7 из 16

Первый экземпляр _____

КОПИЯ № _____

1. Научно-электронная библиотека eLibrary [Электронный ресурс]. – URL: <http://elibrary.ru/>

2. Электронно-библиотечная система «ЛАНЬ» [Электронный ресурс]. – URL: <http://e.lanbook.com/>

3. Электронно-библиотечная система «Университетская библиотека онлайн» [Электронный ресурс]. – URL: <http://biblioclub.ru/>

4. Электронно-библиотечная система «Юрайт» [Электронный ресурс]. – URL: <http://biblio-online.ru/>

Студентам рекомендуется получить в библиотеке учебную литературу по дисциплине, а также использовать электронные системы, имеющиеся в доступе на сайте филиала.

При работе с литературой следует учитывать, что в большинстве учебников и книг делаются ссылки, сноски на другие литературные источники, приводится список литературы по раскрываемой в источнике проблеме.

Однако найти нужную статью или книгу – это только одна проблема профессиональной подготовки студента, другая заключается в том, чтобы суметь быстро прочитать и осмыслить содержащуюся в них информацию.

Работа над литературой состоит из трёх этапов – чтения работы, её конспектирования, заключительного обобщения сути изучаемой работы. Прежде, чем браться за конспектирование следует её хотя бы однажды прочитать, чтобы составить о ней предварительное мнение, постараться выделить основную мысль или несколько базовых точек, опираясь на которые можно будет в дальнейшем работать с текстом. Конспектирование в общем виде может быть определено как фиксация основных положений и отличительных черт рассматриваемого труда.

Если программа занятия предусматривает работу с электронным источником, то этой стороне подготовки к занятию следует уделить пристальное внимание. В сущности, разбор электронного источника не отличается от работы с литературой – то же чтение, конспектирование, обобщение. Тщательная подготовка к лекциям, имеет определяющее значение: занятие пройдёт так, как аудитория подготовилась к его проведению.

В случае возникновения неясных вопросов студент может получить индивидуальную консультацию преподавателя согласно графику консультаций, утвержденному на кафедре.

МЕТОДИЧЕСКИЕ РЕКОМЕНДАЦИИ СТУДЕНТАМ ПО ПОДГОТОВКЕ К САМОСТОЯТЕЛЬНОЙ РАБОТЕ

Общие методические рекомендации для выполнения СРС

Самостоятельная работа студентов является наиболее продуктивной формой образовательной и познавательной деятельности студента в период обучения. Текущая самостоятельная работа направлена на углубление и закрепление знаний студентов, развитие практических умений. Текущая самостоятельная работа включает в себя: работу с лекционным материалом, опережающую самостоятельную работу, подготовку к промежуточной аттестации. Самостоятельная работа студентов заключается в выполнении



МИНОБРНАУКИ РОССИИ

Федеральное государственное бюджетное образовательное учреждение высшего образования «Челябинский государственный университет» (ФГБОУ ВО «ЧелГУ»)
Костанайский филиал
Кафедра социально-гуманитарных и естественнонаучных дисциплин

Методические рекомендации для подготовки к занятиям лекционного типа и к самостоятельной работе студентов по дисциплине (модулю) «Адаптивные информационные технологии» по основной профессиональной образовательной программе высшего образования – программе бакалавриата «Гражданско-правовой профиль» по направлению подготовки 40.03.01 Юриспруденция

Версия документа - 1

стр. 8 из 16

Первый экземпляр _____

КОПИЯ № _____

индивидуальных домашних заданий. При выполнении индивидуальных домашних заданий необходимо использовать теоретический материал.

Самостоятельность в учебной работе способствует развитию заинтересованности студента в изучаемом материале, вырабатывает у него умение и потребность самостоятельно получать знания, что весьма важно для специалиста с высшим образованием.

Целью самостоятельной работы студентов является овладение фундаментальными знаниями, профессиональными умениями и навыками деятельности по профилю, опытом творческой, исследовательской деятельности.

Список рекомендуемой литературы:

Основная литература:

1. Информационные технологии в юридической деятельности: учебник для академического бакалавриата / П. У. Кузнецов [и др.]; под общей редакцией П. У. Кузнецова. — 3-е изд., перераб. и доп. — Москва: Издательство Юрайт, 2019. — 325 с. — (Бакалавр. Академический курс). — ISBN 978-5-534-02598-9. — Текст : электронный // ЭБС Юрайт [сайт]. — URL: <http://www.biblio-online.ru/bcode/431836>

Дополнительная литература:


2. Советов, Б. Я. Информационные технологии: учебник для прикладного бакалавриата / Б. Я. Советов, В. В. Цехановский. — 7-е изд., перераб. и доп. — Москва: Издательство Юрайт, 2019. — 327 с. — (Бакалавр. Прикладной курс). — ISBN 978-5-534-00048-1. — Текст : электронный // ЭБС Юрайт [сайт]. — URL: <http://www.biblio-online.ru/bcode/431946>
3. Трофимов, В. В. Информационные технологии в 2 т. Том 1: учебник для академического бакалавриата / В. В. Трофимов; ответственный редактор В. В. Трофимов. — Москва: Издательство Юрайт, 2019. — 238 с. — (Бакалавр. Академический курс). — ISBN 978-5-534-01935-3. — Текст : электронный // ЭБС Юрайт [сайт]. — URL: <http://www.biblio-online.ru/bcode/434432>

МЕТОДИЧЕСКИЕ РЕКОМЕНДАЦИИ ПО ВЫПОЛНЕНИЮ И ОФОРМЛЕНИЮ СРС ДЛЯ СТУДЕНТОВ ОЧНОЙ ФОРМЫ ОБУЧЕНИЯ

СРС состоит из индивидуальных работ №1, №2, №3. При выполнении индивидуальных заданий (самостоятельная работа студента) необходимо руководствоваться лекционным материалом, использовать для работы учебники.

Индивидуальное домашнее задание включает в себя наиболее типичные и распространённые практические задания по основным разделам учебной программы.

Каждый студент очной формы обучения обязан выполнить все задания и предоставить их преподавателю для проверки в установленные сроки (не позднее установленных сроков). Вариант индивидуального домашнего задания совпадает с порядковым номером студента по списку группы.

 МИНОБРНАУКИ РОССИИ Федеральное государственное бюджетное образовательное учреждение высшего образования «Челябинский государственный университет» (ФГБОУ ВО «ЧелГУ»)			
Костанайский филиал Кафедра социально-гуманитарных и естественнонаучных дисциплин			
Методические рекомендации для подготовки к занятиям лекционного типа и к самостоятельной работе студентов по дисциплине (модулю) «Адаптивные информационные технологии» по основной профессиональной образовательной программе высшего образования – программе бакалавриата «Гражданско-правовой профиль» по направлению подготовки 40.03.01 Юриспруденция			
Версия документа - 1	стр. 9 из 16	Первый экземпляр _____	КОПИЯ № _____

1. Индивидуальное домашнее задание 1 включает в себя подготовку докладов. Доклады должны быть выполнены на листах формата А-4, содержать титульный лист и текст доклада не более чем на 5 листах.
2. Индивидуальное домашнее задание 2 выполняется в программе MS Word и MS Excel, сдается преподавателю файлами с расширением *.doc и *.xls.
3. Индивидуальное домашнее задание 3 выполняется в программе MS Power Point, сдается файлом с расширением *.ppt.

ИНДИВИДУАЛЬНОЕ ДОМАШНЕЕ ЗАДАНИЕ №1. Тема: «Основы информационных технологий»

ИДЗ №1 включает в себя подготовку докладов. Доклады должны быть выполнены на листах формата А-4, содержать титульный лист и текст доклада не более чем на 5 листах.

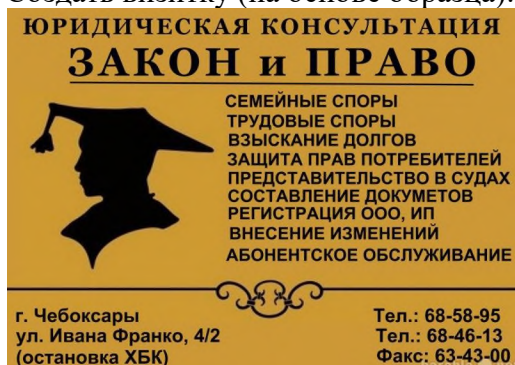
Темы докладов:

1. Образовательные информационные ресурсы.
2. Профессиональные информационные ресурсы.
3. Технологии искусственного интеллекта.
4. Геоинформационные технологии.
5. Мультимедийные ИТ-системы.
6. Информационные технологии и самоорганизация.
7. Информационно-коммуникационные технологии.
8. Графическое изображение информационных технологий.
9. Информационные технологии мобильных устройств.
10. Информационные технологии электронного бизнеса.

ИНДИВИДУАЛЬНОЕ ДОМАШНЕЕ ЗАДАНИЕ №2. Тема: «Технологии работы с информацией»

ИДЗ №2 включает в себя разработку текстового документа, включает в себя создание документа MS Excel, работу с таблицами. Данная СРС сдается в электронном виде преподавателю.

1. Создать визитку (на основе образца):





МИНОБРНАУКИ РОССИИ

Федеральное государственное бюджетное образовательное учреждение высшего образования «Челябинский государственный университет» (ФГБОУ ВО «ЧелГУ») Костанайский филиал
Кафедра социально-гуманитарных и естественнонаучных дисциплин

Методические рекомендации для подготовки к занятиям лекционного типа и к самостоятельной работе студентов по дисциплине (модулю) «Адаптивные информационные технологии» по основной профессиональной образовательной программе высшего образования – программе бакалавриата «Гражданско-правовой профиль» по направлению подготовки 40.03.01 Юриспруденция

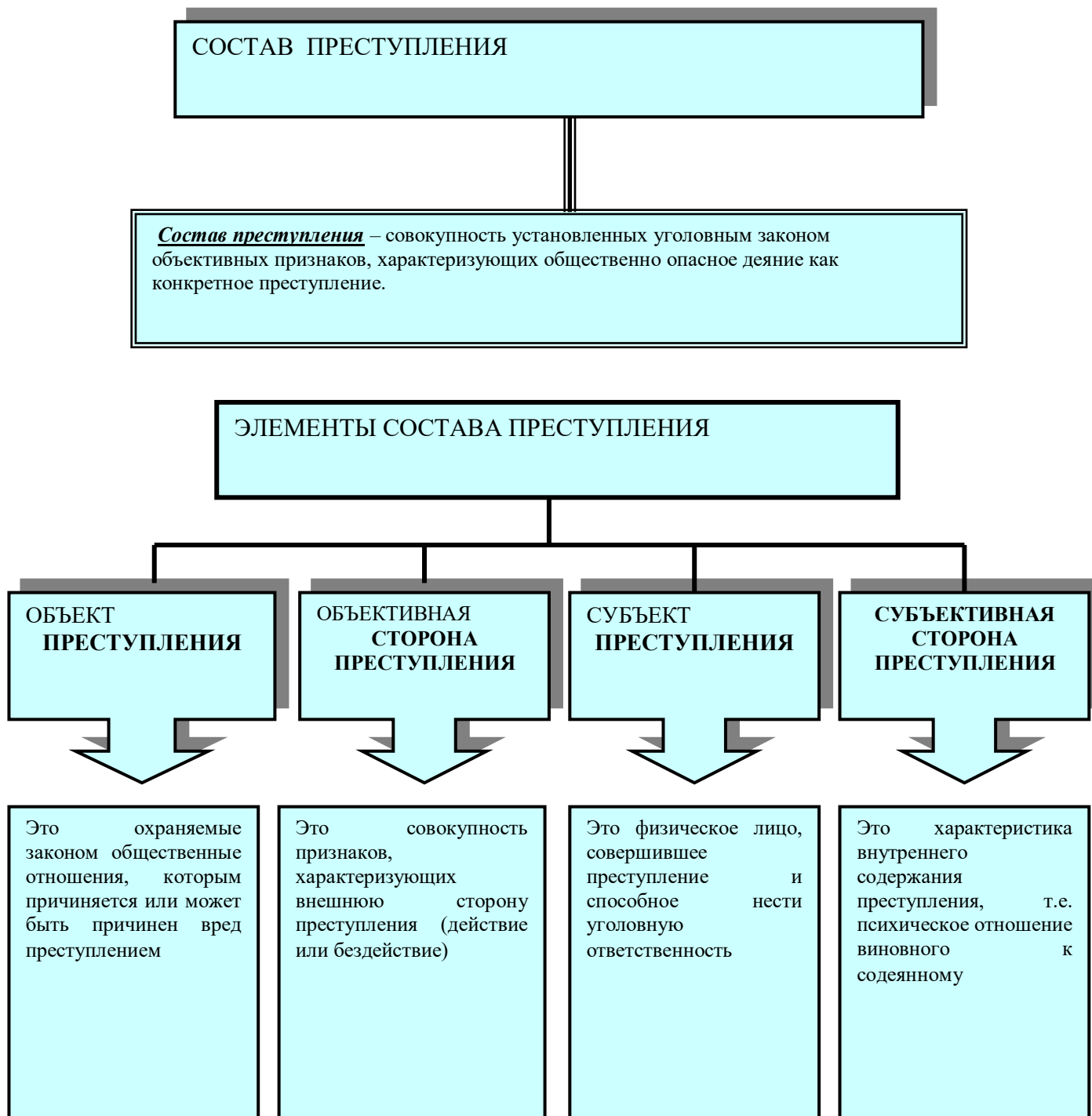
Версия документа - 1

стр. 10 из 16

Первый экземпляр _____

КОПИЯ № _____

2. Разработать текстовый документ. Создать схему:





МИНОБРНАУКИ РОССИИ

Федеральное государственное бюджетное образовательное учреждение высшего образования «Челябинский государственный университет» (ФГБОУ ВО «ЧелГУ») Костанайский филиал
Кафедра социально-гуманитарных и естественнонаучных дисциплин

Методические рекомендации для подготовки к занятиям лекционного типа и к самостоятельной работе студентов по дисциплине (модулю) «Адаптивные информационные технологии» по основной профессиональной образовательной программе высшего образования – программе бакалавриата «Гражданско-правовой профиль» по направлению подготовки 40.03.01 Юриспруденция

Версия документа - 1

стр. 11 из 16

Первый экземпляр _____

КОПИЯ № _____

3. Создать таблицу, заполнить пустые ячейки. Произведите расчеты в таблице. Формула для расчета *Удельный вес = Число проверенных организаций / Общее число плательщиков*.

Постройте круговую диаграмму (разрезанную) по результатам расчетов.

	A	B	C	D	E
1	Расчет удельного веса документально проверенных организаций				
2					
3	№ п/п	Вид организаций	Общее число плательщиков на 01.01.2003	Число документально проверенных организаций за 2002г.	Удельный вес (в %)
4	1.	Организаций-			
5		Всего-	?	?	?
6		В том числе:			
7		- государственных:	426	36	?
8		- муниципальных:	3686	1253	?
9		- индивидуально-частных:	10245	812	?
10		- с иностранными инвестициями:	73	5	?
11		- других организаций	1245	246	?
12					
13	2.	Банки	23	6	?
14					
15	3.	Страховые организации	17	3	?

ИНДИВИДУАЛЬНОЕ ДОМАШНЕЕ ЗАДАНИЕ №3. Тема: «Технологии работы с информацией»

ИДЗ №3 включает в себя работу с презентациями.

1. Создать презентацию по теме: «Обеспечение граждан юридической помощью на территории Костанайской области». Презентация должна состоять не менее из 10 слайдов; наличие гипертекстового оглавления с гиперссылками на соответствующие слайды презентации; информация на слайдах должна быть представлена не только в текстовой форме, но и в виде схем (выполненных с помощью автофигур и рисунков SmartArt), таблиц, списков, диаграмм, изображений (анимация, фотографии, картинки, рисунки); наличие эффектов анимации; наличие управляющих кнопок.

МЕТОДИЧЕСКИЕ РЕКОМЕНДАЦИИ ПО ВЫПОЛНЕНИЮ И ОФОРМЛЕНИЮ СРС ДЛЯ СТУДЕНТОВ ОЧНО-ЗАОЧНОЙ И ЗАОЧНОЙ ФОРМЫ ОБУЧЕНИЯ

СРС состоит из индивидуальных домашних заданий №1, №2, №3.

Вариант студента определяется первой буквой фамилии.



МИНОБРНАУКИ РОССИИ

Федеральное государственное бюджетное образовательное учреждение высшего образования «Челябинский государственный университет» (ФГБОУ ВО «ЧелГУ»)
Костанайский филиал
Кафедра социально-гуманитарных и естественнонаучных дисциплин

Методические рекомендации для подготовки к занятиям лекционного типа и к самостоятельной работе студентов по дисциплине (модулю) «Адаптивные информационные технологии» по основной профессиональной образовательной программе высшего образования – программе бакалавриата «Гражданско-правовой профиль» по направлению подготовки 40.03.01 Юриспруденция

Версия документа - 1

стр. 12 из 16

Первый экземпляр _____

КОПИЯ № _____

Таблица 1

Первая буква фамилии	Вариант
А, Л, Х	1
Б, М, Ц	2
В, Н, Ч	3
Г, О, Ш	4
Д, П, Щ	5
Е, Р, Э, Ы	6
Ж, С, Ю	7
З, Т, Я	8
И, У	9
К, Ф	10

1. При выполнении индивидуального домашнего задания 1 вариант для выполнения брать из таблицы 1. Данные работы сдаются в электронных форматах. Индивидуальное домашнее задание 1 включает в себя подготовку докладов. Доклады должны быть выполнены на листах формата А-4, содержать титульный лист и текст доклада не более чем на 5 листах.
2. Индивидуальное домашнее задание 2 выполняется в программе MS Word и MS Excel, сдается преподавателю файлами с расширением *.doc и *.xls.
3. Индивидуальное домашнее задание 3 выполняется в программе MS Power Point, сдается файлом с расширением *.ppt.

ИНДИВИДУАЛЬНОЕ ДОМАШНЕЕ ЗАДАНИЕ №1. Тема: «Основы информационных технологий»

ИДЗ №1 включает в себя подготовку докладов. Доклады должны быть выполнены на листах формата А-4, содержать титульный лист и текст доклада не более чем на 5 листах.

Темы докладов:

1. Образовательные информационные ресурсы.
2. Профессиональные информационные ресурсы.
3. Технологии искусственного интеллекта.
4. Геоинформационные технологии.
5. Мультимедийные ИТ-системы.
6. Информационные технологии и самоорганизация.
7. Информационно-коммуникационные технологии.
8. Графическое изображение информационных технологий.
9. Информационные технологии мобильных устройств.
10. Информационные технологии электронного бизнеса.



МИНОБРНАУКИ РОССИИ

Федеральное государственное бюджетное образовательное учреждение высшего образования «Челябинский государственный университет» (ФГБОУ ВО «ЧелГУ»)
Костанайский филиал
Кафедра социально-гуманитарных и естественнонаучных дисциплин

Методические рекомендации для подготовки к занятиям лекционного типа и к самостоятельной работе студентов по дисциплине (модулю) «Адаптивные информационные технологии» по основной профессиональной образовательной программе высшего образования – программе бакалавриата «Гражданско-правовой профиль» по направлению подготовки 40.03.01 Юриспруденция

Версия документа - 1

стр. 13 из 16

Первый экземпляр _____


КОПИЯ № _____

ИНДИВИДУАЛЬНОЕ ДОМАШНЕЕ ЗАДАНИЕ №2. Тема: «Технологии работы с информацией»

ИДЗ №2 включает в себя разработку текстового документа, включает в себя создание документа MS Excel, работу с таблицами. Данная СРС сдается в электронном виде преподавателю.

1. Создать визитку (на основе образца):

ЮРИДИЧЕСКАЯ КОНСУЛЬТАЦИЯ
ЗАКОН и ПРАВО



СЕМЕЙНЫЕ СПОРЫ
ТРУДОВЫЕ СПОРЫ
ВЗЫСКАНИЕ ДОЛГОВ
ЗАЩИТА ПРАВ ПОТРЕБИТЕЛЕЙ
ПРЕДСТАВИТЕЛЬСТВО В СУДАХ
СОСТАВЛЕНИЕ ДОКУМЕНТОВ
РЕГИСТРАЦИЯ ООО, ИП
ВНЕСЕНИЕ ИЗМЕНЕНИЙ
АБОНЕНТСКОЕ ОБСЛУЖИВАНИЕ

г. Чебоксары
ул. Ивана Франко, 4/2
(остановка ХБК)

Тел.: 68-58-95
Тел.: 68-46-13
Факс: 63-43-00

barania.net



МИНОБРНАУКИ РОССИИ

Федеральное государственное бюджетное образовательное учреждение высшего образования «Челябинский государственный университет» (ФГБОУ ВО «ЧелГУ») Костанайский филиал
Кафедра социально-гуманитарных и естественнонаучных дисциплин

Методические рекомендации для подготовки к занятиям лекционного типа и к самостоятельной работе студентов по дисциплине (модулю) «Адаптивные информационные технологии» по основной профессиональной образовательной программе высшего образования – программе бакалавриата «Гражданско-правовой профиль» по направлению подготовки 40.03.01 Юриспруденция

Версия документа - 1

стр. 14 из 16

Первый экземпляр _____

КОПИЯ № _____

2. Разработать текстовый документ. Создать схему:

СОСТАВ ПРЕСТУПЛЕНИЯ

Состав преступления – совокупность установленных уголовным законом объективных признаков, характеризующих общественно опасное деяние как конкретное преступление.

ЭЛЕМЕНТЫ СОСТАВА ПРЕСТУПЛЕНИЯ

ОБЪЕКТ ПРЕСТУПЛЕНИЯ

Это охраняемые законом общественные отношения, которым причиняется или может быть причинен вред преступлением

ОБЪЕКТИВНАЯ СТОРОНА ПРЕСТУПЛЕНИЯ

Это совокупность признаков, характеризующих внешнюю сторону преступления (действие или бездействие)

СУБЪЕКТ ПРЕСТУПЛЕНИЯ

Это физическое лицо, совершившее преступление и способное нести уголовную ответственность

СУБЪЕКТИВНАЯ СТОРОНА ПРЕСТУПЛЕНИЯ

Это характеристика внутреннего содержания преступления, т.е. психическое отношение виновного к содеянному



МИНОБРНАУКИ РОССИИ

Федеральное государственное бюджетное образовательное учреждение высшего образования «Челябинский государственный университет» (ФГБОУ ВО «ЧелГУ»)
Костанайский филиал
Кафедра социально-гуманитарных и естественнонаучных дисциплин

Методические рекомендации для подготовки к занятиям лекционного типа и к самостоятельной работе студентов по дисциплине (модулю) «Адаптивные информационные технологии» по основной профессиональной образовательной программе высшего образования – программе бакалавриата «Гражданско-правовой профиль» по направлению подготовки 40.03.01 Юриспруденция

Версия документа - 1

стр. 15 из 16

Первый экземпляр _____

КОПИЯ № _____

3. Создать таблицу, заполнить пустые ячейки. Произведите расчеты в таблице. Формула для расчета *Удельный вес = Число проверенных организаций / Общее число плательщиков*.

Постройте круговую диаграмму (разрезанную) по результатам расчетов.

	A	B	C	D	E
1	Расчет удельного веса документально проверенных организаций				
2					
	№ п/п	Вид организаций	Общее число плательщиков на 01.01.2003	Число документально проверенных организаций за 2002г.	Удельный вес (в %)
3					
4	1.	Организаций-			
5		Всего-	?	?	?
6		В том числе:			
7		- государственных:	426	36	?
8		- муниципальных:	3686	1253	?
9		- индивидуально-частных:	10245	812	?
10		- с иностранными инвестициями:	73	5	?
11		- других организаций	1245	246	?
12					
13	2.	Банки	23	6	?
14					
15	3.	Страховые организации	17	3	?

ИНДИВИДУАЛЬНОЕ ДОМАШНЕЕ ЗАДАНИЕ №3. Тема: «Технологии работы с информацией»

ИДЗ №3 включает в себя работу с презентациями.

2. Создать презентацию по теме: «Обеспечение граждан юридической помощью на территории Костанайской области». Презентация должна состоять не менее из 10 слайдов; наличие гипертекстового оглавления с гиперссылками на соответствующие слайды презентации; информация на слайдах должна быть представлена не только в текстовой форме, но и в виде схем (выполненных с помощью автофигур и рисунков SmartArt), таблиц, списков, диаграмм, изображений (анимация, фотографии, картинки, рисунки); наличие эффектов анимации; наличие управляющих кнопок.

Теоретические вопросы для самостоятельного изучения:

Изучение материала по теме "Дистанционные образовательные технологии".

Вопросы:

1. Дистанционное обучение.
2. Интернет курсы.
3. Интернет тестирование.
4. Интернет олимпиады.
5. Использование альтернативных средств коммуникации.



МИНОБРНАУКИ РОССИИ

Федеральное государственное бюджетное образовательное учреждение высшего образования «Челябинский государственный университет» (ФГБОУ ВО «ЧелГУ»)
Костанайский филиал
Кафедра социально-гуманитарных и естественнонаучных дисциплин

Методические рекомендации для подготовки к занятиям лекционного типа и к самостоятельной работе студентов по дисциплине (модулю) «Адаптивные информационные технологии» по основной профессиональной образовательной программе высшего образования – программе бакалавриата «Гражданско-правовой профиль» по направлению подготовки 40.03.01 Юриспруденция

Версия документа - 1

стр. 16 из 16

Первый экземпляр _____

КОПИЯ № _____

По данным вопросам составить краткий конспект. Конспект оформить в тонкой тетради по математике. (Тетрадь для СРС)

Изучение материала по теме "Информационно-коммуникационные технологии".

Вопросы:

1. Интернет-ресурсы для людей с ограниченными возможностями здоровья.
2. Работа с браузером.
3. Работа с различными поисковыми системами.
3. Технология работы в сети Интернет (поиск информации в сети Интернет).

По данным вопросам составить краткий конспект. Конспект оформить в тонкой тетради по математике. (Тетрадь для СРС)

Изучение материала по теме "Справочные правовые системы".

Вопросы:

1. Справочные правовые системы.
2. Кластеризация справочных правовых систем.
3. Классификация справочных правовых систем.

По данным вопросам составить краткий конспект. Конспект оформить в тонкой тетради по математике. (Тетрадь для СРС)

Изучение материала по теме "Защита информации".

Вопросы:

1. Информационная безопасность и управление информационными рисками.
2. Угрозы безопасности информации.
3. Принципы обеспечения информационной безопасности.
4. Правовые основы обеспечения безопасности.

По данным вопросам составить краткий конспект. Конспект оформить в тонкой тетради по математике. (Тетрадь для СРС)