

Документ подписан простой электронной подписью

Информация о владельце:

ФИО: Тюлегенова Раиса Амиргановна

Должность: Директор

Дата подписания: 15.07.2022 08:52:14

Уникальный программный ключ:

125b8acc44c5368c45bd8abf3dc3ced44eed767e8486e18dcb8e8b889439a47

МИНОБРНАУКИ РОССИИ

Федеральное государственное бюджетное образовательное учреждение высшего образования

«Челябинский государственный университет» (ФГБОУ ВО «ЧелГУ»)

Костанайский филиал

Кафедра филологии

Методические рекомендации для подготовки к занятиям лекционного, семинарского типа и к самостоятельной работе студентов по дисциплине (модулю) «Лексикология современного английского языка» по основной профессиональной образовательной программе высшего образования – программе бакалавриата «Преподавание филологических дисциплин (английского и немецкого языков и литератур)» по направлению подготовки 45.03.01 Филология

Версия документа - 1

стр. 1 из 22

Первый экземпляр _____

КОПИЯ № _____



**Методические рекомендации
для подготовки к занятиям лекционного, семинарского типа и к
самостоятельной работе студентов**

**по дисциплине (модулю)
Лексикология современного английского языка**

**Направление подготовки (специальность)
45.03.01 Филология**

**Направленность (профиль)
Преподавание филологических дисциплин (английского и немецкого
языков и литератур)**

**Присваиваемая квалификация
Бакалавр**

**Форма обучения
Заочная**

Год набора 2019, 2020

Костанай 2021



МИНОБРНАУКИ РОССИИ

Федеральное государственное бюджетное образовательное учреждение высшего образования «Челябинский государственный университет» (ФГБОУ ВО «ЧелГУ»)
Костанайский филиал
Кафедра филологии

Методические рекомендации для подготовки к занятиям лекционного, семинарского типа и к самостоятельной работе студентов по дисциплине (модулю) «Лексикология современного английского языка» по основной профессиональной образовательной программе высшего образования – программе бакалавриата «Преподавание филологических дисциплин (английского и немецкого языков и литератур)» по направлению подготовки 45.03.01 Филология

Версия документа - 1

стр. 2 из 22

Первый экземпляр _____

КОПИЯ № _____

Методические рекомендации приняты

Учёным советом Костанайского филиала ФГБОУ ВО «ЧелГУ»

Протокол заседания № 11 от 26 августа 2021 г.

Председатель учёного совета
филиала

Р.А. Тюлегенова

Секретарь учёного совета
филиала

Н.А. Кравченко

Методические рекомендации рекомендованы

Учебно-методическим советом Костанайского филиала ФГБОУ ВО «ЧелГУ»

Протокол заседания № 10 от 25 августа 2021 г.

Председатель
Учебно-методического совета

Н.А. Нализко

Методические рекомендации разработаны и рекомендованы кафедрой филологии


Протокол заседания № 10 от 08 июня 2021 г.

Заведующий кафедрой

М.Т. Кадралинова


Автор (составитель)
кафедры филологии, доктор филологических наук

Питина С.А., профессор

	МИНОБРНАУКИ РОССИИ Федеральное государственное бюджетное образовательное учреждение высшего образования «Челябинский государственный университет» (ФГБОУ ВО «ЧелГУ»)		
	Костанайский филиал Кафедра филологии		
Методические рекомендации для подготовки к занятиям лекционного, семинарского типа и к самостоятельной работе студентов по дисциплине (модулю) «Лексикология современного английского языка» по основной профессиональной образовательной программе высшего образования – программе бакалавриата «Преподавание филологических дисциплин (английского и немецкого языков и литератур)» по направлению подготовки 45.03.01 Филология			
Версия документа - 1	стр. 3 из 22	Первый экземпляр _____	КОПИЯ № _____

Содержание

1 ПОЯСНИТЕЛЬНАЯ ЗАПИСКА	4
2. ЦЕЛИ И ЗАДАЧИ УЧЕБНОЙ ДИСЦИПЛИНЫ.....	5
3. МЕТОДИЧЕСКИЕ РЕКОМЕНДАЦИИ К АУДИТОРНЫМ И ВНЕАУДИТОРНЫМ ФОРМАМ РАБОТЫ.....	6
3.1 Методические рекомендации к лекционным занятиям	6
3.2 Методические рекомендации к практическим занятиям.....	7
3.3. Методические рекомендации по выполнению самостоятельной работы студентами .7	7
3.4. Содержание дисциплины и задания по всем видам аудиторной и внеаудиторной работы	9
3.5 Виды работ и рекомендации к их выполнению.....	11
4. МЕТОДИЧЕСКИЕ РЕКОМЕНДАЦИИ ПО РАБОТЕ С ЛИТЕРАТУРНЫМИ ИСТОЧНИКАМИ	20
Перечень ресурсов информационно-телекоммуникационной сети «Интернет», необходимых для освоения дисциплины	21

	МИНОБРНАУКИ РОССИИ Федеральное государственное бюджетное образовательное учреждение высшего образования «Челябинский государственный университет» (ФГБОУ ВО «ЧелГУ»)		
	Костанайский филиал Кафедра филологии		
Методические рекомендации для подготовки к занятиям лекционного, семинарского типа и к самостоятельной работе студентов по дисциплине (модулю) «Лексикология современного английского языка» по основной профессиональной образовательной программе высшего образования – программе бакалавриата «Преподавание филологических дисциплин (английского и немецкого языков и литератур)» по направлению подготовки 45.03.01 Филология			
Версия документа - 1	стр. 4 из 22	Первый экземпляр _____	КОПИЯ № _____

1 ПОЯСНИТЕЛЬНАЯ ЗАПИСКА

Дисциплина «Лексикология современного английского языка» включает следующие формы работы: лекционные занятия, практические занятия, самостоятельная работа студента.

В ходе усвоения дисциплины «Лексикология современного английского языка» обучающийся должен регулярно знакомиться с научными основами дисциплины, что выражается в знании минимума терминологии, предложенного в глоссарии.

Студенту необходимо иметь 2 тетради: 1) для конспектов лекций и работы на практическом занятии; 2) для выполнения заданий СРС.

Записи в тетрадях должны вестись аккуратно, без орфографических и пунктуационных ошибок, с обязательной записью числа и темы занятия или СРС, номера вопроса или варианта, в случае несоблюдения требований преподаватель снижает балл за работу.

Работа студентов на практических занятиях будет тем успешнее, чем более добросовестно они подготовятся к ней. Студент должен перед практическим занятием сформировать общее представление о предмете изучения, ввести в свой словарь новые термины.

Предварительная работа облегчит работу на практических занятиях.


Для подготовки к практическому занятию необходимо усвоить теоретический материал, который был рассмотрен в ходе лекции по данной теме, а также изучить материал учебника, учебного пособия или иного источника, рекомендуемого для подготовки к практическим занятиям. Следует уяснить содержание и структуру вопроса, проанализировать конспект, прочитать и законспектировать соответствующие разделы рекомендованных учебных пособий, подготовить письменно краткий план ответа на контрольные вопросы. Помимо основной литературы рекомендуется использовать дополнительную, а также самостоятельно находить необходимый материал в периодических изданиях, а также в электронных ресурсах.

Одна из главнейших задач современного образования – научить студентов самостоятельно учиться. Это требование диктуется современной реальностью: какие бы знания и в каком объеме ни получали обучающиеся, эти знания имеют необратимую тенденцию устаревать, отставать от потребностей жизни. Вот почему студентам необходимо учиться добывать знания самостоятельно, приобретать их из различных источников информации, владеть разнообразием видов и приемов учения.

Практические занятия, представленные в рекомендациях, направлены на развитие функциональной грамотности.

При выставлении баллов по дисциплине учитывается суммарная работа студентов на практических, лекционных занятиях, выполнения самостоятельной работы, а также проявления сознательной активности студента по освоению дисциплины и филологического направления подготовки, что может выражаться в выставлении бонусных баллов.

Рекомендации призваны помочь обучающимся и преподавателям в решении следующих задач, сформулированных с учетом сложившейся специфики современного образования:

	МИНОБРНАУКИ РОССИИ Федеральное государственное бюджетное образовательное учреждение высшего образования «Челябинский государственный университет» (ФГБОУ ВО «ЧелГУ»)		
	Костанайский филиал Кафедра филологии		
Методические рекомендации для подготовки к занятиям лекционного, семинарского типа и к самостоятельной работе студентов по дисциплине (модулю) «Лексикология современного английского языка» по основной профессиональной образовательной программе высшего образования – программе бакалавриата «Преподавание филологических дисциплин (английского и немецкого языков и литератур)» по направлению подготовки 45.03.01 Филология			
Версия документа - 1	стр. 5 из 22	Первый экземпляр _____	КОПИЯ № _____

- дать общее представление о современном состоянии английского языка, нормах английского языка на уровне произношения, словоупотребления, морфологии, орфографии, показать своеобразие современной речевой ситуации;

- расширить активный словарный запас учащихся, раскрыть богатство английской лексики, фразеологии, познакомить с различными словарями и справочниками, отражающими взаимодействие языка и культуры.

Каждая тема начинается с формулировки целей и задач, поставленных в рамках данного учебного курса, статьи для анализа нацеливают обучающихся на вдумчивый анализ и объяснение языковых и литературных явлений.

2. ЦЕЛИ И ЗАДАЧИ УЧЕБНОЙ ДИСЦИПЛИНЫ

2.1 Основной целью дисциплины «Лексикология современного английского языка» является получение систематических знаний о лексическом строе современного английского языка, изучение словарного состава современного английского языка в теоретически обобщенном и систематизированном виде.

2.2 Задачи изучения дисциплины:

-изучение теоретических основ дисциплины, существующих трактовок основных проблем в сфере словарного состава, методов лингвистического анализа, используемых в лексикологии;

- развитие критического осмысления существующих теорий на основе использования общих принципов лингвистики, что является необходимым компонентом подготовки к будущей самостоятельной педагогической и научной деятельности молодого специалиста;


- ознакомление с новейшими лингвистическими достижениями в сфере лексикологии.

2.3 В результате освоения дисциплины обучающийся должен знать:

Пороговый уровень: общие положения лексикологии английского языка, типологии лексических явлений, единиц фонологического, морфологического и синтаксического уровней; основные понятия смежных с лексикологией дисциплин и их трактовки; основы устной и письменной коммуникации, основные функции языка.

Продвинутый уровень: основные положения лексикологии английского языка, терминологии, метаязыка; многообразие направлений филологического знания на этапе современного развития гуманитарных наук; о структурировании сложной устной и письменной речи.

Высокий уровень: положения лексикологии английского языка, типологии лексических явлений, единиц фонологического, морфологического уровней; современные научные достижения в лексикологии и смежных областях научного знания; приёмы и способы популяризации филологических знаний среди обучающихся

	МИНОБРНАУКИ РОССИИ Федеральное государственное бюджетное образовательное учреждение высшего образования «Челябинский государственный университет» (ФГБОУ ВО «ЧелГУ»)		
	Костанайский филиал Кафедра филологии		
Методические рекомендации для подготовки к занятиям лекционного, семинарского типа и к самостоятельной работе студентов по дисциплине (модулю) «Лексикология современного английского языка» по основной профессиональной образовательной программе высшего образования – программе бакалавриата «Преподавание филологических дисциплин (английского и немецкого языков и литератур)» по направлению подготовки 45.03.01 Филология			
Версия документа - 1	стр. 6 из 22	Первый экземпляр _____	КОПИЯ № _____

2.4 В результате освоения дисциплины обучающийся должен уметь:

Пороговый уровень: умение правильно применять понятийный аппарат для выявления лексических явлений и закономерностей, анализировать языковой материал; применять понятия смежных дисциплин при изучении основных теорий в области лексикологии и объяснять их применение; свободно и аргументировано излагать материал с привлечением собственных наблюдений языкового материала.

Продвинутый уровень: умение анализировать языковой материал, обобщать языковые факты и самостоятельно делать выводы, применять ранее полученные знания; применять понятия разделов лексикологии при изучении теории и практики перевода; анализировать современную языковую ситуацию; создавать мотивацию к учению; разрешать творческие ситуации.

Высокий уровень: умения осмысливать процессы, события и явления в их динамике и взаимосвязи, применять ранее полученные знания для расширения и углубления знаний лексических явлений и закономерностей английского языка; комбинировать данные лексикологии и смежных наук в самостоятельном исследовании и переводе; применять на практике приёмы и способы популяризации филологического знания среди обучающихся посредством организации воспитательной работы.

2.5 В результате освоения дисциплины обучающийся должен владеть:

Пороговый уровень: владение понятийным аппаратом; основами методологии применения лексикологических знаний для изучения функционирования языков и для филологического текста; навыками грамотной устной, письменной речи, навыками комментирования, реферирования научной литературы; навыками аргументированного изложения материала.


Продвинутый уровень: навыки использования метаязыка и понятийного аппарата для решения профессиональных задач; способностью использовать данные смежных наук в ходе анализа лексических единиц; навыками анализа языковой среды, различными приемами анализа текста художественного произведения; навыками составления различных типов текстов в зависимости от коммуникативной задачи.

Высокий уровень: навыки грамотного использования метаязыка и понятийного аппарата, формулирования собственной точки зрения, сопоставления ранее полученных знаний с новыми знаниями с целью установления и понимания междисциплинарных связей; данными лексикологии и других отраслей лингвистики для анализа значения и роли лексической единицы в дискурсе; приемами актуализации филологических знаний при организации воспитательной работы с учащимися различных возрастных групп.

3. МЕТОДИЧЕСКИЕ РЕКОМЕНДАЦИИ К АУДИТОРНЫМ И ВНЕАУДИТОРНЫМ ФОРМАМ РАБОТЫ

3.1 Методические рекомендации к лекционным занятиям

Лекция является главным звеном дидактического цикла обучения. Ее цель - формирование ориентировочной основы для последующего усвоения студентами учебного

 МИНОБРНАУКИ РОССИИ Федеральное государственное бюджетное образовательное учреждение высшего образования «Челябинский государственный университет» (ФГБОУ ВО «ЧелГУ») Костанайский филиал Кафедра филологии			
Методические рекомендации для подготовки к занятиям лекционного, семинарского типа и к самостоятельной работе студентов по дисциплине (модулю) «Лексикология современного английского языка» по основной профессиональной образовательной программе высшего образования – программе бакалавриата «Преподавание филологических дисциплин (английского и немецкого языков и литератур)» по направлению подготовки 45.03.01 Филология			
Версия документа - 1	стр. 7 из 22	Первый экземпляр _____	КОПИЯ № _____

материала.

Назначение лекции состоит в том, чтобы доходчиво, убедительно и доказательно раскрыть основные теоретические положения изучаемой науки, нацелить обучаемых на наиболее важные вопросы, темы, разделы учебной дисциплины, дать им установку и оказать помощь в овладении научной методологией (методами, способами, приемами) получения необходимых знаний и применения их на практике.

Одним из неоспоримых достоинств лекции является то, что новизна излагаемого материала соответствует моменту ее чтения, в то время как положения учебников, учебных пособий относятся к году их издания. Кроме того, на лекции личное общение преподавателя со студентами предоставляет большие возможности для реализации воспитательных целей.

При подготовке к лекционным занятиям студенты должны ознакомиться с тезисами лекций, отметить непонятные термины и положения, подготовить вопросы с целью уточнения правильности понимания, попытаться ответить на контрольные вопросы. Необходимо приходить на лекцию подготовленным, ведь только в этом случае преподаватель может вести лекцию в интерактивном режиме, что способствует повышению эффективности лекционных занятий.

3.2 Методические рекомендации к практическим занятиям


Задача аудиторной работы по дисциплине состоит в том, чтобы студенты получили прочные теоретические знания в области основных направлений и проблем в области лексикологии современного английского языка, приобрели навыки владения терминологическим аппаратом, умение правильно оценивать лексические языковые явления. Ориентация аудиторных занятий на выполнение практических упражнений обусловила подбор материала: он концентрируется вокруг тем, изучение которых невозможно без анализа языковых фактов, навыки проведения различных видов анализа получены в ходе усвоения дисциплин. Практические занятия призваны не только дать иллюстративный материал к теоретическим положениям курса, закрепить их, но и заставить студентов задуматься над лингвистическими проблемами, самостоятельно искать ответы на поставленные вопросы, привлекать и анализировать факты языка. Все задания рассчитаны на серьезное изучение теоретического материала.

В пределах каждой темы, кроме теоретических вопросов, раскрывающих суть лингвистической проблемы, разработаны задачи, тренинги и др., которые должны помочь студентам усвоить теорию и способствовать выработке навыков анализа коммуникации.

При подготовке к практическим занятиям следует подготовить краткие конспекты по вопросам темы. Очень эффективным приемом является составление схем, презентаций для мультимедийного центра.

3.3. Методические рекомендации по выполнению самостоятельной работы студентами

Самостоятельное изучение дисциплины «Лексикология современного английского языка» предусмотрено учебным планом направления подготовки. Самостоятельная работа студентов осуществляется при подготовке к практическим и семинарским занятиям, а также при подготовке к рубежным контролям и экзамену. Важнейшей функцией самостоятельной

 МИНОБРНАУКИ РОССИИ Федеральное государственное бюджетное образовательное учреждение высшего образования «Челябинский государственный университет» (ФГБОУ ВО «ЧелГУ») Костанайский филиал Кафедра филологии			
Методические рекомендации для подготовки к занятиям лекционного, семинарского типа и к самостоятельной работе студентов по дисциплине (модулю) «Лексикология современного английского языка» по основной профессиональной образовательной программе высшего образования – программе бакалавриата «Преподавание филологических дисциплин (английского и немецкого языков и литератур)» по направлению подготовки 45.03.01 Филология			
Версия документа - 1	стр. 8 из 22	Первый экземпляр _____	КОПИЯ № _____

работы является расширение и углубление изучаемого материала путем выполнения студентами самостоятельных работ по всем темам курса.

Самостоятельная работа требует самоорганизованности, мотивации к познавательной деятельности, устойчивого внимания к исследуемому материалу. Работа с учебно-методической и научной литературой по темам учебного курса будет более плодотворной, если переход от одного вопроса к другому будет осуществляться только после качественного усвоения предыдущего. При изучении дополнительных литературных источников важно обращать внимание на трактовку основных понятий, методы и практические примеры, которые представлены для наиболее наглядной демонстрации решения основных задач учебного курса. Составление опорных конспектов, схем делает процесс самостоятельного изучения материала наиболее наглядным, целостным и плодотворным.

Самостоятельная работа обучающегося (СРО) является логическим продолжением теоретического курса, предполагающего рассмотрение актуальных проблем языкознания под руководством преподавателя, поэтому задания для СРО разработаны к каждой теме. При таком подходе учтены общедидактические принципы последовательности, системности и преемственности. Таким образом, студенты должны выполнить следующие действия:

- 1) последовательно рассмотреть все вопросы, предлагаемые к практическому занятию, так как без этого невозможно качественно выполнить предлагаемое задание для СРС;
- 2) внимательно ознакомиться с предлагаемыми разделами учебной литературы;
- 3) изучить термины по предложенной теме;
- 4) выполнить предлагающиеся практические задания.

Особое внимание при подготовке к практическим занятиям и самостоятельной работе уделяется освоению научного аппарата и терминологии (глоссарий).


Работа с литературой и иными источниками информации включает в себя две группы приемов: техническую, имеющую библиографическую направленность, и содержательную. Первая группа – уяснение потребностей в литературе; получение литературы; просмотр литературы на уровне общей, первичной оценки; анализ надежности публикаций как источника информации, их относимости и степени полезности. Вторая – подробное изучение и извлечение необходимой информации.

Для поиска необходимой литературы можно использовать следующие способы:

- поиск через систематический каталог в библиотеке;
- использовать сборники материалов конференций, симпозиумов, семинаров;
- просмотреть специальные периодические издания;
- использовать электронные версии материалов, размещенные в Интернет;
- обратиться к электронным базам данных университета.

Особенно важно в целях ознакомления с научными исследованиями в области языкознания следует обращаться к материалам конференций, симпозиумов и научных семинаров.

Для того, чтобы не возникало трудностей понимания текстов учебника, монографий, научных статей, следует учитывать, что учебник и учебное пособие предназначены для студентов и магистрантов, а монографии и статьи ориентированы на исследователя. Монографии дают обширное описание проблемы, содержат в себе справочную информацию

	МИНОБРНАУКИ РОССИИ Федеральное государственное бюджетное образовательное учреждение высшего образования «Челябинский государственный университет» (ФГБОУ ВО «ЧелГУ»)		
	Костанайский филиал Кафедра филологии		
Методические рекомендации для подготовки к занятиям лекционного, семинарского типа и к самостоятельной работе студентов по дисциплине (модулю) «Лексикология современного английского языка» по основной профессиональной образовательной программе высшего образования – программе бакалавриата «Преподавание филологических дисциплин (английского и немецкого языков и литератур)» по направлению подготовки 45.03.01 Филология			
Версия документа - 1	стр. 9 из 22	Первый экземпляр _____	КОПИЯ № _____

и отражают полемику по тем или иным дискуссионным вопросам. Статья в журнале кратко излагает позицию автора или его конкретные достижения в исследовании какой-либо научной проблемы.

Независимо от набранной в дисциплинарном модуле текущей суммы баллов обязательным условием является выполнение студентом предусмотренных рабочей программой дисциплины видов заданий: посещение не менее 50% аудиторных занятий, активность на практических занятиях, аттестация СРС и т.д. Если студент посетил менее 50% занятий он получает 0 баллов; 50 – 74% занятий – 15 баллов; 75 – 89% занятий – 18 баллов; 90 – 100% занятий – 20 баллов

Оценочные средства самостоятельной работы: лингвистический анализ текста, письменная работа (отбор средств выразительности), презентация, статья, схема, эссе, проект.

3.4. Содержание дисциплины и задания по всем видам аудиторной и внеаудиторной работы

Тема: Предмет лексикологии

Вопросы

1. Общие проблемы лексикологии как науки.
2. Объект, предмет, методология.
3. Синхронический и диахронический подходы к изучению явлений языка.
4. Лексикология в ряду других языковедческих наук.
5. Разделы лексикологии.

Задания:

Проработка материалов лекции.

Чтение и конспектирование соответствующих разделов учебника.

Составление глоссария лексикологических терминов.

Письменная работа (выполнение практических заданий)

Тема: Семасиология.

Вопросы

1. Семасиология как наука.
2. Типы значений.
3. Лексическое значение.
4. Денотативная и коннотативная составляющие лексического значения.
5. Значение морфем.
6. Изменения значений.

Задания:

Проработка материалов лекции.

Чтение и конспектирование соответствующих разделов учебника.


Составление глоссария лексикологических терминов.

Письменная работа (выполнение практических заданий)

Тема: Полисемия, семантическая структура многозначного слова, омонимия

Вопросы

1. Семантическая структура многозначного слова.

	МИНОБРНАУКИ РОССИИ Федеральное государственное бюджетное образовательное учреждение высшего образования «Челябинский государственный университет» (ФГБОУ ВО «ЧелГУ»)		
	Костанайский филиал Кафедра филологии		
Методические рекомендации для подготовки к занятиям лекционного, семинарского типа и к самостоятельной работе студентов по дисциплине (модулю) «Лексикология современного английского языка» по основной профессиональной образовательной программе высшего образования – программе бакалавриата «Преподавание филологических дисциплин (английского и немецкого языков и литератур)» по направлению подготовки 45.03.01 Филология			
Версия документа - 1	стр. 10 из 22	Первый экземпляр _____	КОПИЯ № _____

2. Синхронический и диахронический подходы к изучению полисемии.

3. Омонимия. Виды омонимов.

4. Полисемия и омонимия

Задания:

Проработка материалов лекции.

Чтение и конспектирование соответствующих разделов учебника.

Составление глоссария лексикологических терминов.

Письменная работа (выполнение практических заданий)

Тема: Значение слова. Семантические классификации. Синонимия и антонимия

Вопросы:

1. Семантические классификации лексических единиц.

2. Концептуальные (семантические) поля.

3. Гипонимические структуры лексико-семантических групп

Задания:

Проработка материалов лекции.

Чтение и конспектирование соответствующих разделов учебника.

Составление глоссария лексикологических терминов.

Письменная работа (выполнение практических заданий)

Тема: Фразеология

Вопросы

1. Свободные словосочетания, устойчивые словосочетания нефразеологического характера, и фразеологизмы.

2. Принципы классификации фразеологических единиц.

Задания:

Проработка материалов лекции.

Чтение и конспектирование соответствующих разделов учебника.

Составление глоссария лексикологических терминов.

Письменная работа (выполнение практических заданий)

Тема: Словообразование. Способы словообразования.

Вопросы

1. Словообразование как объект изучения.

2. Синхронический и диахронический подходы к изучению словообразования. 3.

Продуктивность и частотность.

4. Основные и второстепенные способы словообразования в современном английском языке.


Задания:

Проработка материалов лекции.

Чтение и конспектирование соответствующих разделов учебника.

Составление глоссария лексикологических терминов.

Письменная работа (выполнение практических заданий)

	МИНОБРНАУКИ РОССИИ Федеральное государственное бюджетное образовательное учреждение высшего образования «Челябинский государственный университет» (ФГБОУ ВО «ЧелГУ»)		
	Костанайский филиал Кафедра филологии		
Методические рекомендации для подготовки к занятиям лекционного, семинарского типа и к самостоятельной работе студентов по дисциплине (модулю) «Лексикология современного английского языка» по основной профессиональной образовательной программе высшего образования – программе бакалавриата «Преподавание филологических дисциплин (английского и немецкого языков и литератур)» по направлению подготовки 45.03.01 Филология			
Версия документа - 1	стр. 11 из 22	Первый экземпляр _____	КОПИЯ № _____

Тема: Этимология словарного состава современного английского языка

Вопросы:

1. Подразделение словарного состава языка на этимологические группы.
2. Исконно английские слова, их семантические характеристики.
3. Заимствования. Причины, способы и пути заимствований. Ассимиляция заимствований.

Задания:

Проработка материалов лекции.

Чтение и конспектирование соответствующих разделов учебника.

Составление глоссария лексикологических терминов.

Письменная работа (выполнение практических заданий)

Тема: Территориальная и социальная дифференциация лексики

Вопросы:

1. Региональные разновидности словарного состава.
2. Литературный язык и диалекты. Американский английский.

Задания:

Проработка материалов лекции.

Чтение и конспектирование соответствующих разделов учебника.

Составление глоссария лексикологических терминов.

Письменная работа (выполнение практических заданий)

Тема: Проблемы лексикографии. Основные типы словарей

Вопросы:

1. Словарь как справочное издание. Типы словарей.
2. Основные проблемы современной лексикографии.
3. Структура современного справочно-лексикографического продукта.
4. Электронные и сетевые словари и энциклопедии.

Задания:

Проработка материалов лекции.

Чтение и конспектирование соответствующих разделов учебника.

Составление глоссария лексикологических терминов.

Письменная работа (конспект и выполнение практических заданий)

Составление презентации


3.5 Виды работ и рекомендации к их выполнению

В ходе практических занятий по дисциплине студенты выполняют следующие виды работ: взаимоконтроль, письменная работа (выполнение упражнений), устный опрос, дискуссия, составление глоссария.

Рекомендации по подготовке к устному опросу

Подготовка к устному опросу осуществляется по следующему алгоритму:

1. Подобрать литературу по данной теме, познакомиться с её содержанием.

	МИНОБРНАУКИ РОССИИ Федеральное государственное бюджетное образовательное учреждение высшего образования «Челябинский государственный университет» (ФГБОУ ВО «ЧелГУ»)		
	Костанайский филиал Кафедра филологии		
Методические рекомендации для подготовки к занятиям лекционного, семинарского типа и к самостоятельной работе студентов по дисциплине (модулю) «Лексикология современного английского языка» по основной профессиональной образовательной программе высшего образования – программе бакалавриата «Преподавание филологических дисциплин (английского и немецкого языков и литератур)» по направлению подготовки 45.03.01 Филология			
Версия документа - 1	стр. 12 из 22	Первый экземпляр _____	КОПИЯ № _____

2. Пользуясь закладками отметить наиболее существенные места или сделать выписки.
3. Составить план ответа.
4. Написать план ответа, в заключение которого обязательно выразить своё мнение и отношение к излагаемой теме и её содержанию.
5. Прочитать текст и отредактировать его.
6. Излагать материал близко к тексту, используя специальную терминологию учебной дисциплины.
7. Сделать выводы.
8. Пользоваться иллюстрированным материалом.
9. Соблюдать требования речевой нормы.

Рекомендации по подготовке письменной работы

Письменная работа по дисциплине может быть выполнена в нескольких вариантах: письменное сообщение (конспект).

Письменное сообщение (конспект) – это последовательное, связное изложение материала книги или статьи в соответствии с ее логической структурой.

Основу конспекта составляют тезисы, но к ним добавляются и доказательства, факты и выписки, схемы и таблицы, а также заметки самого читателя по поводу прочитанного. Если конспект состоит из одних выписок, он носит название текстуральный конспект. Это самый “не развивающий” вид конспекта, так как при его составлении мысль практически выключается из работы, и все дело сводится к механическому переписыванию текста. Если содержание прочитанного представлено в основном в форме изложения, пересказа — это свободный конспект. Если из прочитанного в качестве основных выделяются лишь одна или несколько проблем, относящихся к теме, но не все содержание книги – тематический конспект.

Составление опорного конспекта


1. Внимательно прочитать главу или раздел учебника, вычлняя основные взаимосвязи и взаимозависимости смысловых частей текста.
2. Кратко изложить главные мысли в том порядке, в котором в тексте.
3. Сделать черновой набросок сокращённых записей на листе бумаги.
4. Преобразовать эти записи в графические, буквенные, символические сигналы.
5. Объединить сигналы в блоки.
6. Обособить блоки в контуры и графически отобразить связи между ними.
7. Выделить значимые элементы.

При разработке конспектов с опорными сигналами могут применяться символическо-словесные (буквы, слоги, цифры, знаки сложения или вычитания); рисунки, схемы.

Рекомендации по выполнению лексического разбора слова:

При лексическом разборе слова нужно следовать следующему алгоритму:

1. Определить лексическое значение слова в контексте.
2. Если слово многозначно, указать другие его значения (при необходимости можно пользоваться словарем English-English Dictionary).

 МИНОБРНАУКИ РОССИИ Федеральное государственное бюджетное образовательное учреждение высшего образования «Челябинский государственный университет» (ФГБОУ ВО «ЧелГУ») Костанайский филиал Кафедра филологии			
Методические рекомендации для подготовки к занятиям лекционного, семинарского типа и к самостоятельной работе студентов по дисциплине (модулю) «Лексикология современного английского языка» по основной профессиональной образовательной программе высшего образования – программе бакалавриата «Преподавание филологических дисциплин (английского и немецкого языков и литератур)» по направлению подготовки 45.03.01 Филология			
Версия документа - 1	стр. 13 из 22	Первый экземпляр _____	КОПИЯ № _____

3. Установить тип лексического значения в данном контексте: а) прямое; б) переносное.
4. Если значение переносное, охарактеризовать вид переносного значения.
5. Построить синонимический ряд для слова в данном значении.
6. Подобрать антонимическую пару к данному слову.
7. Определить, является данное слово исконно английским или заимствовано из другого языка.
8. Установить принадлежность анализируемого слова к общеупотребительной лексике или лексике, ограниченной в употреблении.
9. Определить, является ли слово устаревшим.
10. Указать, входит ли данное слово в состав фразеологизмов.


Рекомендации по проведению дискуссии:

1. Дискуссия - это деловой обмен мнениями, в ходе которого каждый выступающий должен стараться рассуждать как можно объективнее.
2. Выступления должны проходить организованно; каждый участник может выступать только с разрешения руководителя (ведущего); повторные выступления могут быть только отсроченными; недопустима перепалка между участниками.
3. Каждое высказывание должно быть подкреплено фактами.
4. В дискуссии следует предоставить каждому участнику возможность высказаться.
5. Каждое высказывание, каждая позиция должны быть внимательно рассмотрены.
6. Необходимо внимательно слушать выступления других, размышлять над ними и начинать говорить только тогда, когда появится уверенность в том, что каждое ваше слово будет сказано по делу.
7. В ходе обсуждения недопустимо переходить на личности, навешивать ярлыки и т. д.
8. Свои убеждения необходимо отстаивать в энергичной и яркой форме, не унижая при этом достоинство лица, высказавшего противоположное мнение.
9. При высказывании мнений, не совпадающих с вашим, сохранять спокойствие, исходя из того, что два человека и не могут обладать одинаковым мнением.
10. Говорить только по заданной теме и избегать любых бесполезных уклонений в сторону.
11. Говорить лаконично, воздерживаться от растянутых выступлений, сразу же надо говорить по существу. Остроту дискуссии придают точные высказывания.

Выбор темы дискуссии

Выбрать тему, то есть найти предмет спора. Тема обязательно должна содержать проблемные моменты, вызвать интерес у учащихся. Быть для них достаточно знакомой, чтобы они могли компетентно вести ее обсуждение. Тема может быть предложена самими учащимися, подсказана в ходе предварительного опроса учащихся. Желательно, чтобы она была четкой и ясной, по возможности краткой, привлекала внимание учащихся, заставляла их задумываться над поставленной проблемой.

2. Разработка вопросов для обсуждения

 <p>МИНОБРНАУКИ РОССИИ Федеральное государственное бюджетное образовательное учреждение высшего образования «Челябинский государственный университет» (ФГБОУ ВО «ЧелГУ») Костанайский филиал Кафедра филологии</p>			
<p>Методические рекомендации для подготовки к занятиям лекционного, семинарского типа и к самостоятельной работе студентов по дисциплине (модулю) «Лексикология современного английского языка» по основной профессиональной образовательной программе высшего образования – программе бакалавриата «Преподавание филологических дисциплин (английского и немецкого языков и литератур)» по направлению подготовки 45.03.01 Филология</p>			
Версия документа - 1	стр. 14 из 22	Первый экземпляр _____	КОПИЯ № _____

От того, как будут поставлены эти вопросы, во многом зависит успех предстоящего разговора. В формулировке вопросов могут содержаться мнения, которые не являются бесспорными, могут приводиться положения, противоречащие фактам действительности, отличные от общепринятой трактовки. Вопросы должны заставлять мыслить, втягивать аудиторию в активный обмен мнениями. Иначе говоря, сама формулировка вопроса должна включать в себя возможность его рассмотрения с различных точек зрения.

3. Разработка сценария дискуссии

1) вводное слово учителя: обоснование выбора данной темы, указание ее актуальности;

2) вопросы, вынесенные на обсуждение;

3) приемы активизации слушателей;

4) определение задач, стоящих перед участниками дискуссии;

5) уточнение условий и правил спора;

6) технические средства и наглядные пособия.

4. Предварительная подготовка

Познакомить заранее с темой дискуссии, с предложенными для обсуждения вопросами, определить собственную позицию. Повторить основные правила культуры спора.

5. Обязанности ведущего дискуссии

Ведущий начинает дискуссию постановкой вопроса или комментариями по проблеме, приглашает присутствующих высказать свое мнение, предоставляет слово желающим выступить, активно содействует развитию обсуждения. Руководитель может задавать вопросы участникам разговора, ограничивать их, если они выходят за рамки обсуждаемой темы. Главное – втянуть в активный обмен мнениями всех слушателей. В связи с этим в ходе обсуждения руководитель должен своевременно ставить вопросы.

6. Критический разбор дискуссии

1) подводятся итоги дискуссии;

2) анализируются выводы;

3) подчеркиваются основные моменты правильного понимания проблемы;

4) показывается ложность, ошибочность высказываний;

5) подробно рассматриваются выступления полемистов:

- содержание речи;

- глубина и научность аргументов;

- правильность употребления понятий;

- умение отвечать на вопросы;

- использование полемических приемов;


- рекомендации по дальнейшему совершенствованию полемических навыков

и умений.

Советы ведущему дискуссии

1. В первые же минуты спора расположите к себе участников дискуссии, настройте их на полемический лад, создайте обстановку, при которой каждый участник не только не стеснялся бы высказывать свое мнение, но и стремился его отстаивать.

2. Не препятствуйте желающим выступить, но и не принуждайте к выступлению,

	МИНОБРНАУКИ РОССИИ Федеральное государственное бюджетное образовательное учреждение высшего образования «Челябинский государственный университет» (ФГБОУ ВО «ЧелГУ»)		
	Костанайский филиал Кафедра филологии		
Методические рекомендации для подготовки к занятиям лекционного, семинарского типа и к самостоятельной работе студентов по дисциплине (модулю) «Лексикология современного английского языка» по основной профессиональной образовательной программе высшего образования – программе бакалавриата «Преподавание филологических дисциплин (английского и немецкого языков и литератур)» по направлению подготовки 45.03.01 Филология			
Версия документа - 1	стр. 15 из 22	Первый экземпляр _____	КОПИЯ № _____

старайтесь, чтобы во время дискуссии царил дух искренности и откровенности.

3. Стимулируйте активность учащихся, используя специальные приемы:

- подбадривание противников;
- заострение противоположных точек зрения;
- использование противоречий, разногласий в суждениях выступающих;
- обращение доводов спорящего против него самого;
- предупреждение возможных возражений со стороны спорящих;
- создание ситуации затруднения (выдвижение примера, содержащего

противоречивые черты, которые затрудняют решение, делают возможным появление различных точек зрения, будят мысль участников).

4. Поощряйте участников спора, используя такие реплики, как «интересная мысль», «хорошая постановка вопроса» и т. д.

5. Умело сопоставляйте различные точки зрения, обобщайте их с тем, чтобы позиции участников дискуссии были противопоставлены как можно отчетливее, направляйте спор, ведите участников к намеченной цели.

6. Не торопитесь исправлять заблуждающихся, предоставьте такую возможность слушателям.

7. Не спешите навязывать готовое решение.

8. Не поддерживайте открыто одну из спорящих сторон.

9. Своё отношение к различным точкам зрения выскажите при подведении итогов дискуссии.

10. Выберите подходящий момент для окончания дискуссии, не нарушая логику развития спора.

Памятка полемиста

1. Помните, что каждый имеет такое же право высказывать своё мнение, как и вы.

2. Относитесь с уважением к своему оппоненту. Опровергать можно самым решительным образом, но не оскорбляя чужих убеждений.

3. Умейте правильно выделить предмет спора и четко его сформулировать.

4. Не вступайте в спор, если вы плохо знаете его предмет.

5. Не упускайте из виду главных положений, из-за которых ведется спор.

6. Умейте четко определить свою позицию в споре.

7. Правильно пользуйтесь в споре понятиями. Важно, чтобы участники спора вкладывали в употребляемые термины одинаковое содержание.


8. Научитесь слушать своего оппонента, старайтесь не перебивать его. Это необходимое условие правильного понимания позиции оппонента.

9. Стремитесь точно понять то, что утверждает противная сторона. Не приписывайте оппоненту побочных мотивов.

10. Не старайтесь во всем противоречить противнику. Иногда полезно согласиться с некоторыми его доводами. Но, согласившись, постарайтесь доказать, что эти доводы не имеют прямого отношения к предмету спора.

11. Не горячитесь, а старайтесь спорить спокойно. Имейте в виду, что победителем окажется тот, кто обладает большой выдержкой и хладнокровием.

12. Следите за тем, чтобы в ваших доводах и аргументах противника не было

	МИНОБРНАУКИ РОССИИ Федеральное государственное бюджетное образовательное учреждение высшего образования «Челябинский государственный университет» (ФГБОУ ВО «ЧелГУ»)		
	Костанайский филиал Кафедра филологии		
Методические рекомендации для подготовки к занятиям лекционного, семинарского типа и к самостоятельной работе студентов по дисциплине (модулю) «Лексикология современного английского языка» по основной профессиональной образовательной программе высшего образования – программе бакалавриата «Преподавание филологических дисциплин (английского и немецкого языков и литератур)» по направлению подготовки 45.03.01 Филология			
Версия документа - 1	стр. 16 из 22	Первый экземпляр _____	КОПИЯ № _____

противоречий.

13. Не спешите признавать себя побежденным, даже если доводы противника покажутся вам на первый взгляд убедительными.

Рекомендации по подготовке презентации

Структура презентации

Учитывайте время

Когда вы готовите презентацию, первое, над чем вы должны подумать - это длительность доклада. В зависимости от условий, это может быть от двух минут до двух часов.

Простое правило: количество слайдов должно примерно соответствовать темпу "один слайд в минуту"

В большинстве ситуаций у вас меньше времени, чем вы рассчитываете

"Нельзя объять необъятное". Не пытайтесь уместить в презентацию больше разумного. Вне зависимости от важности для вас некоторых деталей, не стоит добавлять их в доклад. Лучше донести до слушателей основной текст, чем не успеть доложить ни основной текст, ни подробности.

В большинстве ситуаций быстрая оценка времени, отведенного под ваш доклад, покажет, что вы не успеваете упомянуть определенные детали. Понимание этого экономит вам несколько часов при подготовке доклада: вы просто не будете готовить ту часть доклада, которую потом всё равно вырежете.

Глобальная структура

При создании доклада, длительностью более 10-15 минут следует уделить внимание глобальной структуре доклада. Для создания глобальной структуры доклада, с учетом ограничений по времени, следует:

Набросать основные моменты, которые разумно упомянуть в отведенное время

Проклассифицировать наброски по разделам и подразделам

Не бойтесь менять структуру доклада по мере работы над ним


Разделы и подразделы

Не используйте больше четырех и меньше двух подразделов.

Даже четыре подраздела это много, кроме случая когда у них простая структура. Пять и более подразделов аудитории сложно запомнить. Элементарно, когда вы показываете оглавление, аудитория не может за короткое время не может "словить" важность (под)разделов и их различия между собой. К тому времени как вы дойдете до последнего (под)раздела, аудитория уже забудет как он называется и про что он.

В идеале оглавление должно быть самодостаточно. Т.е. структура доклада должна быть понятна до того как вы ее описали.

Названия разделов и подразделов должны быть краткими и достаточными

 <p>МИНОБРНАУКИ РОССИИ Федеральное государственное бюджетное образовательное учреждение высшего образования «Челябинский государственный университет» (ФГБОУ ВО «ЧелГУ») Костанайский филиал Кафедра филологии</p>			
<p>Методические рекомендации для подготовки к занятиям лекционного, семинарского типа и к самостоятельной работе студентов по дисциплине (модулю) «Лексикология современного английского языка» по основной профессиональной образовательной программе высшего образования – программе бакалавриата «Преподавание филологических дисциплин (английского и немецкого языков и литератур)» по направлению подготовки 45.03.01 Филология</p>			
Версия документа - 1	стр. 17 из 22	Первый экземпляр _____	КОПИЯ № _____

Названия разделов и подразделов должны следовать логической структуре доклада
Начинайте доклад с пояснения, о чем вы будете рассказывать
Всегда завершайте свой доклад с обобщением уже сказанных основных тезисов в более короткой и понятной форме. Люди наиболее внимательны в начале и конце доклада. Итоги - это ваш второй шанс донести главную мысль до слушателя.

Не используйте уровень вложенности структуры глубже второго

Структура слайда

Как и вся ваша презентация, каждый слайд должен иметь структуру. Слайд, который просто заполнен неким длинным текстом очень сложно воспринимать. Это ваша задача - структурировать каждый слайд так, чтобы в идеале аудитория смогла сразу понять, какая информация важна, какая - просто детали, как связаны между собой различные части и т.д.

Заголовок слайда

Делайте заголовок для каждого слайда. Заголовок объясняет содержимое слайда для людей, не следящих за всеми подробностями доклада.

Заголовок должен объяснять, а не просто давать зашифрованный итог.

В идеале, заголовки слайдов должны сами по себе "рассказывать доклад".

Количество информации на слайде

Не полностью заполненный слайд лучше, чем переполненный. Обычно, в слайде должно быть от 20 до 40 слов. Разумный максимум - 80 слов.

Не стоит предполагать, что вся аудитория - эксперты в данном вопросе. Даже если все слушатели по идее эксперты, они могли слышать о теме вашего доклада пару лет назад. У вас всегда должно быть в запасе время для краткого пояснения что такое "автоморфизм" или "виртуальный метод".

Никогда не помещайте на слайд то, о чем не будете рассказывать, даже для демонстрации суперсложности ваших алгоритмов. Тем не менее, вы можете пояснять вещи, которые отсутствуют на слайде.

Делайте слайд проще. Обычно аудитория видит слайд около 50 секунд. У слушателей нет времени разбираться в хитросплетенных предложениях, длинном коде или навороченных формулах.

Лучше использовать нумерованные или маркированные списки, а не сплошной текст.

Не используйте в списках вложенность глубже двух. Используйте графики и диаграммы.


Выделяйте цветом или полужирным важные вещи. Используйте разумно - слишком много выделения это очень плохо.

Текст

Пишите короткие фразы или предложения.

Лучше фразы. Например, вместо "На рисунке слева изображена машина Тьюринга, на рисунке справа - конечный автомат. Лучше "Слева: машина Тьюринга. Справа: Конечный автомат". Еще лучше сделать подписи к рисункам.

Не забывайте про пунктуацию: фразы не заканчиваются точкой, а предложения -

 МИНОБРНАУКИ РОССИИ Федеральное государственное бюджетное образовательное учреждение высшего образования «Челябинский государственный университет» (ФГБОУ ВО «ЧелГУ»)			
Костанайский филиал Кафедра филологии			
Методические рекомендации для подготовки к занятиям лекционного, семинарского типа и к самостоятельной работе студентов по дисциплине (модулю) «Лексикология современного английского языка» по основной профессиональной образовательной программе высшего образования – программе бакалавриата «Преподавание филологических дисциплин (английского и немецкого языков и литератур)» по направлению подготовки 45.03.01 Филология			
Версия документа - 1	стр. 18 из 22	Первый экземпляр _____	КОПИЯ № _____

заканчиваются.

Никогда не используйте более мелкий шрифт, чтобы в слайд влезло больше текста.

Не переносите слова.

Текст и цифры должны иметь одинаковый размер. И на графиках/диаграммах тоже.

Графика

Графика чаще всего раскрывает концепции или идеи гораздо эффективнее текста: одна картинка может сказать больше тысячи слов (бывает и наоборот - одно слово может сказать больше тысячи картин).

Если есть возможность - вставляйте картинки в каждый слайд. Визуализация сильно помогает аудитории.

Помещайте картинки левее текста: мы читаем слева-на-право, так что смотрим вначале на левую сторону слайда.

Графика должна иметь ту же самую типографику, что и основной текст: шрифты, начертание.

Фотографии вполне могут быть полноцветными, а векторная графика (диаграммы, схемы, графики) должны соответствовать основной цветовой схеме (например, черный - обычные линии, красный - выделенные части, зеленый - примеры, синий - структура)

Как и в случае текста, вы должны объяснить все элементы графики. Не поясненные детали могут сыграть роль паззла, который слушатели будут разгадывать, вместо того, чтобы сосредоточить внимание на докладе. Так что будьте внимательны, импортируя графику из другого доклада или источника - уровень детализации чаще всего приходится адаптировать.

В случае комплексных схем или сложных структур, вы можете потратить слишком много времени на пояснение ненужных деталей. В этом случае разумно сделать общую схему с увеличенными интересными фрагментами.

Анимация и переходы

Используйте анимацию для пояснения динамики системы, алгоритмов и т.д.


Не используйте анимацию для привлечения внимания аудитории. Не важно насколько круто выглядит вылетающий текст, вращающиеся картинки и не важно насколько остро вы ощущаете необходимость некоего "действия" для приободрения аудитории, большая часть людей обычно воспринимают это как шутовство.

Не используйте эффекты смены слайдов, как например "диссоциация", если только у вас нет на это веских причин. Если используете эффекты, используйте аккуратно. Они могут быть полезны. Например, вы на первом слайде показываете мальчика, а на следующем - зрелого мужчину. И у вас есть желание продемонстрировать "мальчик постепенно становится мужем", в этом случае диссоциация полезна.

Навигация

Значимость навигационных элементов сильно зависит от аудитории, типа доклада и его продолжительности

Длинные доклады более требовательны к навигационным подсказкам, чем короткие. Например, при 90-минутной презентации обязательно должен быть сайдбар с схемой доклада и выделенным текущим топином. Если же у вас 10-минутный спич, то

	МИНОБРНАУКИ РОССИИ Федеральное государственное бюджетное образовательное учреждение высшего образования «Челябинский государственный университет» (ФГБОУ ВО «ЧелГУ»)		
	Костанайский филиал Кафедра филологии		
Методические рекомендации для подготовки к занятиям лекционного, семинарского типа и к самостоятельной работе студентов по дисциплине (модулю) «Лексикология современного английского языка» по основной профессиональной образовательной программе высшего образования – программе бакалавриата «Преподавание филологических дисциплин (английского и немецкого языков и литератур)» по направлению подготовки 45.03.01 Филология			
Версия документа - 1	стр. 19 из 22	Первый экземпляр _____	КОПИЯ № _____

оглавление выглядит глупо.

Имя автора и его статус полезен в ситуациях, когда аудитория не знакома с ним (например, конференция). Если автора и так все знают, то его имя на каждом слайде выглядит назойливо.

Цвета

Аккуратно используйте цвета. Для добавления каждого нового цвета у вас должна быть веская причина.

Будьте осторожны в использовании светлых цветов на белом фоне, особенно зеленого. То, что хорошо выглядит у вас на мониторе, плохо выглядит при докладе, поскольку мониторы, проекторы и принтеры по-разному представляют цвета. Используйте темные, насыщенные цвета, если у вас светлый фон.

Используйте контрастные цвета. Нормальный текст должен быть черным на белом фоне, или как минимум, чем-то темным на чем-то очень светлом. Никогда не используйте такие сочетания как "светло-зеленый текст на не-слишком-темно-зеленом фоне".

Тени уменьшают четкость без увеличения информативности. Не используйте тени только потому что это выглядит "красивей".

Инверсные цвета (светлый текст на темном фоне) может стать проблемой в светлых (не затемненных) помещениях. Инверсные цвета также тяжелее воспроизводятся в раздаточном материале и на прозрачках.

Шрифты

Выбор правильного шрифта для презентации - не тривиальная задача и неправильный выбор не только будет выглядеть не красиво, но и создаст проблемы восприятия слайдов. Эти рекомендации не могут заменить хорошую книгу по типографике, но помогут избежать очевидных ошибок.

Размер шрифта

В презентациях классический размер шрифта теряет свое значение. Вместо вычисления размера шрифта следует мыслить в терминах "количество строк на один слайд". В зависимости от размера помещения и степени удаления аудитории от экрана, следует ориентироваться на 10-20 строк на каждом слайде. Чем меньше строк, тем более читабельный будет текст.

Семейства шрифтов

Существует два больших класса шрифтов: с засечками (serif) и без (sans-serif). Шрифт без засечек чаще всего лучше читается в презентациях. Презентации, использующие шрифт с засечками дают впечатление более консервативных. Вы можете использовать этот эффект.

Шрифты, которые стоит избегать (для обычного текста):

тонкие варианты serif (например, Stempel, и возможно Garamond)


все моноширинные (например Courier)

рукописные (имитирующие рукописный текст)

декоративные

готические

Одна из главных заповедей типографики - использовать настолько малое количество шрифтов, насколько это возможно. В частности, типографическая мудрость

	МИНОБРНАУКИ РОССИИ Федеральное государственное бюджетное образовательное учреждение высшего образования «Челябинский государственный университет» (ФГБОУ ВО «ЧелГУ»)		
	Костанайский филиал Кафедра филологии		
Методические рекомендации для подготовки к занятиям лекционного, семинарского типа и к самостоятельной работе студентов по дисциплине (модулю) «Лексикология современного английского языка» по основной профессиональной образовательной программе высшего образования – программе бакалавриата «Преподавание филологических дисциплин (английского и немецкого языков и литератур)» по направлению подготовки 45.03.01 Филология			
Версия документа - 1	стр. 20 из 22	Первый экземпляр _____	КОПИЯ № _____

гласит, что вы не должны использовать более двух семейств шрифтов на одной странице. Тем не менее, следует придерживаться традиций той аудитории, перед которой выступаете. Например, в математике принято обозначать вектора готическими буквами, а в программировании - показывать исходный код моноширинным шрифтом.

Наиболее общая практика в типографике использовать шрифт с засечками для основного текста и без засечек - для заголовков. Вы также можете использовать два разных шрифта с засечками или два разных шрифта без засечек, лишь бы они были "достаточно разными". Если они выглядят похожими, то страница будет "выглядеть странно", но аудитория не сможет точно сказать почему. Например, не мешайте Arial и Helvetica или Computer Modern и Baskerville. Комбинация Gills Sans и Helvetica достаточно опасна, но потенциально возможна. Сочетание Futura и Optima приемливо, с поправкой на то, что это слишком разные шрифты.

Начертания, насыщенность

В этом подразделе нас интересуют начертание шрифтов - курсив (*italic*) и насыщенность - полужирный (**bold**).

Курсив обычно используется для выделения. Тем не менее, особенно с шрифтами без засечек, курсив не настолько сильно выделяет текст и смысловая нагрузка теряется. В презентациях предпочтительней использовать выделение цветом либо выделение полужирным.

Различные символы, используемые в курсивах шрифтов с засечками, ближе к рукописным, чем аналогичные символы в прямом шрифте. По этой причине курсив шрифта с засечками напоминает рукописный, и может быть полезным в презентации для создания соответствующей атмосферы. Следует учитывать, что такой текст сложнее читать и стоит ограничиться не более чем одной строкой курсива.


В типографике не одобряют использование полужирного шрифта для смыслового выделения внутри обычного текста (слово, выделенное полужирным, внутри обычного текста выглядит "грязно"). В презентациях обычно это правило не действует. На слайде обычно слишком мало текста и слишком много отвлекающих внимание элементов. В этом случае выделение курсивом может не оказать должного эффекта. Так что полужирный в презентациях выглядит хорошей альтернативой. Еще лучше использовать выделение цветом для привлечения внимания.

Рекомендации по взаимоконтролю

1. Провести коллективную проверку вместе с педагогом.
2. Прослушать ответ, провести коллективное исправление ошибок, проговариваются обоснования исправлений.

4. МЕТОДИЧЕСКИЕ РЕКОМЕНДАЦИИ ПО РАБОТЕ С ЛИТЕРАТУРНЫМИ ИСТОЧНИКАМИ

Изучение дисциплины «Лексикология современного английского языка» базируется на материалах литературных источников, представляющих собой учебники, практикумы, монографии, учебные пособия и др. Литературные источники по дисциплине

 МИНОБРНАУКИ РОССИИ Федеральное государственное бюджетное образовательное учреждение высшего образования «Челябинский государственный университет» (ФГБОУ ВО «ЧелГУ») Костанайский филиал Кафедра филологии			
Методические рекомендации для подготовки к занятиям лекционного, семинарского типа и к самостоятельной работе студентов по дисциплине (модулю) «Лексикология современного английского языка» по основной профессиональной образовательной программе высшего образования – программе бакалавриата «Преподавание филологических дисциплин (английского и немецкого языков и литератур)» по направлению подготовки 45.03.01 Филология			
Версия документа - 1	стр. 21 из 22	Первый экземпляр _____	КОПИЯ № _____

составляют перечень, содержащий источники, относящиеся к основной литературе, дополнительной литературе и ресурсному обеспечению электронно-библиотечных систем.

Литературные источники, необходимые для изучения каждой отдельной темы курса «Лексикология современного английского языка» студенты могут найти в библиотеке и читальном зале филиала, а также на сайтах электронных библиотечных систем удаленного доступа:

- 1) <http://www.biblioclub.ru> – Университетская библиотека on-line
- 2) <http://www.biblio-online.ru> – Электронная библиотечная система издательства «Юрайт»
- 3) <http://e.lanbook.com> – Электронная библиотечная система издательства «Лань»
- 4) <http://elibrary.ru> – Научная электронная библиотека «eLIBRARY.RU»

Самостоятельная работа с литературными источниками является наиболее эффективным методом получения знаний по изучаемому курсу, позволяет значительно активизировать процесс овладения информацией, способствует более глубокому усвоению изучаемого материала, формирует у студентов собственное отношение к изучаемой проблеме. Более глубокому раскрытию вопросов способствует работа с дополнительной литературой, рекомендуемой преподавателем по каждой теме лекционного и практического занятия. Работа с литературными источниками, относящимися к дополнительной литературе, позволяет студентам проявить свою индивидуальность в рамках публичных выступлений, выразить широкий спектр научных мнений по изучаемым вопросам. При выполнении самостоятельных работ студентами допускается использование иных прогрессивных литературных источников (диссертационных исследований, научно-публицистических статей, нормативных правовых актов и т.д.).

Перечень ресурсов информационно-телекоммуникационной сети «Интернет», необходимых для освоения дисциплины

Обучающиеся филиала имеют возможность открытого доступа к электронно-библиотечной системе:

1. Электронно-библиотечная система «Университетская библиотека онлайн» [Электронный ресурс]: сайт. – <http://biblioclub.ru>
2. Электронно-библиотечной системе «ЛАНЬ» [Электронный ресурс]: сайт. – <http://e.lanbook.com/>
3. Электронно-библиотечная системе «Юрайт» [Электронный ресурс]: сайт. – <http://biblio-online.ru>
4. Научная электронная библиотека eLIBRARY [Электронный ресурс]: сайт. – <http://elibrary.ru/>
5. Информационно-правовой портал «Гарант» [Электронный ресурс]: сайт. - <https://internet.garant.ru/>

В процессе освоения курса могут быть использованы электронные версии работ известных отечественных и зарубежных филологов, содержащиеся в электронных



МИНОБРНАУКИ РОССИИ

Федеральное государственное бюджетное образовательное учреждение высшего образования
«Челябинский государственный университет» (ФГБОУ ВО «ЧелГУ»)

Костанайский филиал

Кафедра филологии

Методические рекомендации для подготовки к занятиям лекционного, семинарского типа и к самостоятельной работе студентов по дисциплине (модулю) «Лексикология современного английского языка» по основной профессиональной образовательной программе высшего образования – программе бакалавриата «Преподавание филологических дисциплин (английского и немецкого языков и литератур)» по направлению подготовки 45.03.01 Филология

Версия документа - 1

стр. 22 из 22

Первый экземпляр _____

КОПИЯ № _____

информационных источниках:

[http://www.thefreedictionary.com](http://www.thefreedictionary.com;);

<http://www.multitran.ru/>;

<http://woordhunt.ru/>;

<http://imagetranslation.org/>

<http://infopedia.su/11x7497.html> и др.

Отметки о продлении срока действия

Методические рекомендации пролонгированы на 2022 / 2023 учебный год решением учёного совета Костанайского филиала ФГБОУ ВО «ЧелГУ» от «26» мая 2022 г. Протокол № 12