


| | | | |
|--|--|--|--------|
| Документ подписан простой электронной подписью Информация о владельце: ФИО: Налозко Наталья Александровна Должность: Директор Дата подписания: 30.10.2023 09:59:28 Уникальный программный ключ: 25467908655d9e0abdc452e51caba97c16aa1bcd | МИНОБРАЗОВАНИЯ РОССИИ Федеральное государственное бюджетное образовательное учреждение высшего образования Челябинский государственный университет (ФГБОУ ВО «ЧелГУ») Костанайский филиал | Рабочая программа дисциплины "Финансовое право" по направлению подготовки (специальности) 40.03.01 Юриспруденция направленности (профилю) Юриспруденция | стр. 1 |
|--|--|--|--------|



УТВЕРЖДАЮ
 Директор Костанайского филиала
 ФГБОУ ВО "ЧелГУ"
 _____ / Тюлегенова Р.А.
 «25» мая 2023 г.

Рабочая программа дисциплины (модуля)
Финансовое право

Направление подготовки (специальность)

40.03.01 Юриспруденция

Направленность (профиль)

Юриспруденция

Присваиваемая квалификация (степень)

Бакалавр

Форма обучения

очная

Год набора

2023

Костанай 2023 г.

Рабочая программа дисциплины (модуля) одобрена и рекомендована кафедрой

Кафедра права

Протокол заседания № 11, от «10» мая 2023г.

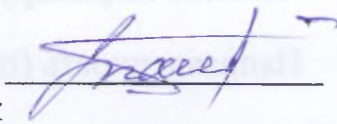
Рабочая программа дисциплины (модуля) одобрена и рекомендована учебно-методическим советом Костанайского филиала ФГБОУ ВО "ЧелГУ"

Протокол заседания № 10, от «18» мая 2023г.

Рабочая программа дисциплины (модуля) одобрена и рекомендована ученым советом Костанайского филиала ФГБОУ ВО "ЧелГУ"

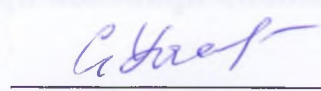
Протокол заседания № 10, от «25» мая 2023г.

Заведующий кафедрой
кандидат юридических наук



Галиев Бахыт Байсекенович,


Автор (составитель)



доцент кафедры права, Хасенов Сеит Бакирович

кандидат юридических наук,

Рецензент



кандидат исторических наук, Заведующая кафедрой «Теории государства и права» Костанайского регионального университета им.А.Байтурсынова, Шунаева Сауле Мырзахановна

| | |
|--|--------|
| Рабочая программа дисциплины "Финансовое право" по направлению подготовки (специальности) 40.03.01 Юриспруденция направленности (профилю) Юриспруденция | стр. 3 |
|--|--------|

1 ЦЕЛИ И ЗАДАЧИ ОСВОЕНИЯ ДИСЦИПЛИНЫ (МОДУЛЯ)

1.1 Цели

Целью преподавания дисциплины налогового права является освоение обучающимися общепрофессиональных и профессиональных компетенций, способствующих реализации теоретических положений и проблем финансового права, ознакомление студентов с такими понятиями как финансы, финансовая деятельность государства и ее формы, финансовая система и отдельные финансово-экономические институты, а также методы их правового регулирования.

1.2 Задачи

- формирование необходимых в профессиональной деятельности инструментальных, межличностных, системных и специальных компетенций;
- изучение действующего финансового и налогового законодательства;
- овладение навыками работы со специальной литературой и специальными нормативными актами в области финансового права;
- умение давать заключение по вопросам применения финансового законодательства.

2 МЕСТО ДИСЦИПЛИНЫ (МОДУЛЯ) В СТРУКТУРЕ ОПОП

| | |
|---------------------|------------|
| Блок (раздел) ОПОП: | Б1.О.01.10 |
|---------------------|------------|

2.1 Требования к предварительной подготовке обучающегося:

- Муниципальное право
- Теория государства и права
- Основы научных исследований в юридической деятельности
- Экономика
- Административное право

2.2 Дисциплины и практики, для которых освоение данной дисциплины (модуля) необходимо как предшествующее:

- Предпринимательское право
- Подготовка к сдаче и сдача государственного экзамена
- Налоговое право
- Гражданское право
- Уголовное право
- Производственная практика. Правоприменительная практика

3 КОМПЕТЕНЦИИ ОБУЧАЮЩЕГОСЯ, ФОРМИРУЕМЫЕ В РЕЗУЛЬТАТЕ ОСВОЕНИЯ ДИСЦИПЛИНЫ (МОДУЛЯ)

УК-1.2: Применяет критический анализ, систематизацию и обобщение информации для решения поставленных задач.

Знать:

| | |
|-------------|---|
| пороговый | Знает структуру, виды, методы критического анализа и принципы его применения для решения поставленных задач. |
| продвинутый | Знает принципы, виды и способы систематизации, обобщения информации для решения поставленных задач. |
| высокий | Знает основные принципы и методы критического анализа, систематизации и обобщения информации, для решения поставленных задач. |

Уметь:

| | |
|-------------|--|
| пороговый | Умеет анализировать поставленную задачу, как систему, выявляя её составляющие и связи между ними, используя логико-методологический инструментарий для критического анализа. |
| продвинутый | Умеет преобразовывать информацию в удобную для использования, хранения и дальнейшего применения форму, устанавливать смысл, значение собранной информации для решения поставленных задач. |
| высокий | Умеет рассматривать и предлагать возможные варианты решения поставленной задачи, выделяя её базовые составляющие, оценивая их достоинства и недостатки; определяет, интерпретирует и ранжирует информацию, полученную из разных источников, необходимую для решения задачи в соответствии с её условиями |

| | |
|--|--------|
| Рабочая программа дисциплины "Финансовое право" по направлению подготовки (специальности) 40.03.01 Юриспруденция направленности (профилю) Юриспруденция | стр. 4 |
|--|--------|

| | |
|-----------------|--|
| Владеть: | |
| пороговый | Владеет навыками систематизации и обобщения (интерпретации) информации, полученной из разных источников; установления полноты и достоверности имеющейся информации для решения поставленных задач. |
| продвинутый | Владеет навыками систематизации и обобщения (интерпретации) информации, полученной из разных источников; установления полноты и достоверности имеющейся информации для решения поставленных задач. |
| высокий | Владеет навыками критического анализа, систематизации и обобщения информации, использования системного подхода для решения поставленных задач. |

УК-1.3: Грамотно, логично, аргументированно формирует собственные суждения и оценки.

| | |
|---------------|---|
| Знать: | |
| пороговый | Знает основы логики, теории аргументации и риторики. |
| продвинутый | Знает законы логически-грамотного оперирования понятиями, приёмы классификации, обобщения, конкретизации и правил корректного дефинирования понятий |
| высокий | Знает соотношение мышления и языка, формы и правила выражения основных форм мышления в естественном языке. |

| | |
|---------------|--|
| Уметь: | |
| пороговый | Умеет оперировать логическими понятиями и категориями; выявлять структурные компоненты аргументации; грамотно конструировать собственные аргументы и доносить их до окружающих. |
| продвинутый | Умеет абстрагироваться, анализировать, делать обоснованные умозаключения, ориентироваться в различных видах аргументации; создавать логически организованные устные и письменные тексты различных жанров. |
| высокий | Умеет полно и правильно отражать результаты мыслительной деятельности; рефлексивно оценивать собственные мнения, замечать нестыковки, несоответствия и обыденные ошибки в логике и аргументации; быстро анализировать суждения окружающих и оценивать их в ходе полемики |

| | |
|-----------------|--|
| Владеть: | |
| пороговый | Владеет методами логического анализа, методами и приёмами аргументации и контраргументации. |
| продвинутый | Владеет навыками эффективного использования типов и приёмов аргументации в рамках технологии убеждения; навыками публичной речи. |
| высокий | Владеет навыками логически корректного составления текстов; методами формирования экспертных суждений и оценок для решения поставленных задач на основе принципов грамотности, логичности, аргументированности, критического анализа и систематизации. |

ОПК-1.3: Анализирует основные направления правового воздействия на общественные отношения.

| | |
|---------------|---|
| Знать: | |
| пороговый | Знает основы правового воздействия на общественные отношения. |
| продвинутый | Знает достаточный перечень нормативных правовых актов, осуществляющих правовое воздействие на общественные отношения |
| высокий | Знает обширный перечень нормативных правовых актов, регулирующих явления и процессы современной государственно-правовой действительности, а также юридические действия в рамках профессиональной деятельности, направленной на благо общества и государства |

| | |
|---------------|--|
| Уметь: | |
| пороговый | Умеет демонстрировать системную работу с нормативными правовыми актами |
| продвинутый | Умеет давать комплексную оценку направлений правового воздействия на общественные отношения. |
| высокий | Умеет самостоятельно проводить анализ направления правового воздействия на общественные отношения. |

| | |
|-----------------|---|
| Владеть: | |
| пороговый | Владеет частичными навыками демонстрации системной работы с нормативными правовыми актами |
| продвинутый | Владеет достаточными навыками анализа основные направления правового воздействия на общественные отношения. |
| высокий | Владеет устойчивыми навыками анализа основные направления правового воздействия на общественные отношения. |

| 4 ОБЪЕМ ДИСЦИПЛИНЫ (МОДУЛЯ) | |
|---|---|
| Общая трудоемкость | 2 ЗЕТ |
| Часов по учебному плану : 72 в том числе : аудиторные занятия : 24 самостоятельная работа : 12 часов на контроль : 36 | Виды контроля в семестрах: экзамены 10 |

5 СТРУКТУРА И СОДЕРЖАНИЕ ДИСЦИПЛИНЫ (МОДУЛЯ)

| Код занятия | Наименование разделов и тем /вид занятия/ | Семестр | Часов | Компетенции | Литература | Методы проведения занятий, оценочные средства |
|-------------|--|---------|-------|-----------------------------|--|---|
| | Раздел 1. Финансовая деятельность государства и органов местного самоуправления. | | | | | |
| 1.1 | 1.Понятие и роль финансов. 2.Финансовая система (структура финансов). 3.Финансовая деятельность государства как механизм социального управления. /Лек/ | 10 | 2 | УК-1.2 УК-1.3 ОПК-1.3 | Л1.1 Л1.2 Л1.3 Л1.4Л2.1 Л2.2 Л2.3 Э1 | Метод:лекция-информация оценочные средства: проверка конспекта, глоссарий |
| 1.2 | 1.Проработка лекционного материала и подготовка к практическому занятию 2.Подготовка к рубежной аттестации 3. Составьте логическую схему финансовой системы государства. 4. Составьте перечень наиболее важных законодательных актов РФ в этой области. 5. Подготовка к экзамену /Ср/ | 10 | 4 | УК-1.2 УК-1.3 ОПК-1.3 | Л1.1 Л1.2 Л1.3 Л1.4Л2.1 Л2.2 Л2.3 Э1 Э2 Э3 | оценочные средства: устный опрос на практических занятиях; проверка письменного задания |
| 1.3 | 1.Понятие финансов, финансовой деятельности и финансовой системы. 2.Принципы финансовой деятельности и их конституционное закрепление. 3.Финансовая система: понятие, состав. 4.Правовое положение государственных органов общей компетенции. 5.Правовое положение специальных органов государственного управления. 6.Финансовая деятельность органов местного самоуправления /Пр/ | 10 | 2 | УК-1.2 УК-1.3 ОПК-1.3 | Л1.1 Л1.2 Л1.3 Л1.4Л2.1 Л2.2 Л2.3 Э1 Э2 Э3 | методы: репродуктивный метод, работа в малых группах; оценочные средства: устный опрос, заполнение таблицы, задания по разбору проблемных вопросов |
| | Раздел 2. Финансовое право в системе российского права | | | | | |
| 2.1 | 1.Проработка лекционного материала и подготовка к практическому занятию 2.Подготовка к рубежной аттестации 3.Являются ли источниками финансового права нормативные акты, принятые органами государственной власти субъектов РФ. Если да, то приведите примеры. 4. Какие группы отношений составляют предмет финансового права РФ. 5. Подготовка к экзамену /Ср/ | 10 | 4 | УК-1.2 УК-1.3 ОПК-1.3 | Л1.1 Л1.2 Л1.3 Л1.4Л2.1 Л2.2 Л2.3 Э1 Э3 | оценочные средства: устный опрос на практических занятиях; проверка письменного задания |
| | Раздел 3. Субъекты финансового права | | | | | |

| Рабочая программа дисциплины "Финансовое право" по направлению подготовки (специальности) 40.03.01 Юриспруденция направленности (профилю) Юриспруденция | | | | | | стр. 6 |
|--|---|----|---|-----------------------------|--|--|
| 3.1 | 1.Понятие субъектов финансового права и их классификация 2. Государство (РФ и субъекты РФ) как субъект финансового права 3Муниципальные образования как субъекты финансового права 4Коллективные и индивидуальные субъекты финансового права /Лек/ | 10 | 2 | УК-1.2 УК-1.3 ОПК-1.3 | Л1.1 Л1.2 Л1.3 Л1.4Л2.1 Л2.2 Л2.3 Э2 | Метод:лекция-информация оценочные средства: проверка конспекта, глоссарий |
| Раздел 4. Финансовый контроль. | | | | | | |
| 4.1 | 1. Понятие, значение и методы финансового контроля. 2.Виды финансового контроля. 3.Органы, осуществляющие государственный и муниципальный финансовый контроль. 4.Аудиторский финансовый контроль. /Лек/ | 10 | 2 | УК-1.2 УК-1.3 ОПК-1.3 | Л1.1 Л1.2 Л1.3 Л1.4Л2.1 Л2.2 Л2.3 Э1 Э3 | метод: проблемная лекция оценочные средства: проверка конспекта, глоссарий |
| 4.2 | 1. Понятие, значение и методы финансового контроля. 2.Виды финансового контроля. 3.Аудиторский финансовый контроль. 4. Счетная палата РФ: функции и полномочия; 5.Главное управление Федерального Казначейства: функции и полномочия. /Пр/ | 10 | 2 | УК-1.2 УК-1.3 ОПК-1.3 | Л1.1 Л1.2 Л1.3 Л1.4Л2.1 Л2.2 Л2.3 Э2 Э3 | методы: дискуссия; работа в группах оценочные средства: участие в общегрупповой дискуссии; решение ситуационных задач; составление процессуальных документов |
| Раздел 5. Бюджетное право и бюджетное устройство. Правовые основы бюджетного процесса. | | | | | | |
| 5.1 | 1.Понятие и роль бюджета в осуществлении социально-экономических задач государства и муниципальных образований. 2.Источники бюджетного права. Бюджетное право в системе финансового права. Специфика предмета бюджетное право. 3.Понятие бюджетного процесса и его принципы. 4.Общие правила формирования бюджета. /Лек/ | 10 | 2 | УК-1.2 УК-1.3 ОПК-1.3 | Л1.1 Л1.2 Л1.3 Л1.4Л2.1 Л2.2 Л2.3 Э2 | метод: проблемная лекция оценочные средства:проверка конспекта, глоссарий |
| 5.2 | 1.Проработка лекционного материала и подготовка к практическому занятию 2.Подготовка к рубежной аттестации 3.Составьте классификацию нормативно-правовых актов, регулирующих бюджетные правоотношения, и подкрепите их примерами. 4.Составьте логическую схему «Бюджетное устройство РФ» 5.Составьте логическую схему «Бюджетное устройство РФ» 6. Подготовка к экзамену /Ср/ | 10 | 2 | УК-1.2 УК-1.3 ОПК-1.3 | Л1.1 Л1.2 Л1.3 Л1.4Л2.1 Л2.2 Л2.3 Э1 Э2 Э3 | оценочные средства: устный опрос на практических занятиях; проверка письменного задания |

| Рабочая программа дисциплины "Финансовое право" по направлению подготовки (специальности) 40.03.01 Юриспруденция направленности (профилю) Юриспруденция | | | | | | стр. 7 |
|--|---|----|---|-----------------------------|--|---|
| 5.3 | 1.Понятие и роль бюджета в осуществлении социально-экономических задач государства и муниципальных образований. 2.Источники бюджетного права. Бюджетное право в системе финансового права. Специфика предмета бюджетное право. 3.Понятие и общие правила бюджетного процесса и его принципы. /Пр/ | 10 | 1 | УК-1.2 УК-1.3 ОПК-1.3 | Л1.1 Л1.2 Л1.3 Л1.4Л2.1 Л2.2 Л2.3 Э2 Э3 | методы: дискуссия; работа в группах оценочные средства: участие в общегрупповой дискуссии; решение ситуационных задач; составление процессуальных документов |
| 5.4 | Рубежный контроль /Пр/ | 10 | 1 | УК-1.2 УК-1.3 ОПК-1.3 | | оценочное средство: комплексная письменная работа |
| | Раздел 6. Общая характеристика правового регулирования государственных и муниципальных доходов и расходов. | | | | | |
| 6.1 | 1.Понятие и основы правового регулирования источников правового регулирования государственных и муниципальных доходов и расходов. 2.Система государственных и муниципальных доходов и расходов. 3.Неналоговые государственные и муниципальные доходы. 4. Правовые основы финансирования капитальных вложений. /Лек/ | 10 | 2 | УК-1.2 УК-1.3 ОПК-1.3 | Л1.1 Л1.2 Л1.3 Л1.4Л2.1 Л2.2 Л2.3 Э1 Э3 | Метод:лекция- информация оценочные средства: проверка конспекта, гlossарий |
| 6.2 | 1.Понятие и основы правового регулирования источников правового регулирования государственных и муниципальных доходов и расходов 2.Система государственных и муниципальных доходов и расходов 3.Неналоговые государственные и муниципальные доходы и расходы /Пр/ | 10 | 2 | УК-1.2 УК-1.3 ОПК-1.3 | Л1.1 Л1.2 Л1.3 Л1.4Л2.1 Л2.2 Л2.3 Э2 Э3 | методы: дискуссия; работа в группах оценочные средства: участие в общегрупповой дискуссии; решение ситуационных задач |
| | Раздел 7. Налоговое право: общие положения | | | | | |
| 7.1 | 1.Проработка лекционного материала и подготовка к практическому занятию 2. Составьте логическую схему «Система налогов и сборов» 3. Подготовка к экзамену /Ср/ | 10 | 2 | УК-1.2 УК-1.3 ОПК-1.3 | Л1.1 Л1.2 Л1.3 Л1.4Л2.1 Л2.2 Л2.3 Э1 Э2 Э3 | оценочные средства: устный опрос на практических занятиях; проверка письменного задания |

| Рабочая программа дисциплины "Финансовое право" по направлению подготовки (специальности) 40.03.01 Юриспруденция направленности (профилю) Юриспруденция | | | | | | | стр. 8 |
|--|---|----|---|-----------------------------|---|--|--------|
| 7.2 | 1. Понятие, предмет, метод налогового права 2. Налоговые правоотношения 3. Понятие и виды налогов, сборов, пошлина = /Пр/ | 10 | 2 | УК-1.2 УК-1.3 ОПК-1.3 | Л1.1 Л1.2 Л1.3 Л1.4Л2.1 Л2.2 Л2.3 Э1 Э3 | методы: дискуссия; работа в группах оценочные средства: участие в общегрупповой дискуссии; решение ситуационных задач; составление процессуальных документов | |
| Раздел 8. Финансово правовое регулирование банковской деятельности | | | | | | | |
| 8.1 | 1.Понятие и структура банковской системы 2.Взаимоотношения Центрального банка РФ с кредитными организациями. 3.Центральный банк РФ- орган государственного регулирования и надзора за деятельностью кредитных организаций. /Лек/ | 10 | 2 | УК-1.2 УК-1.3 ОПК-1.3 | Л1.1 Л1.2 Л1.3 Л1.4Л2.1 Л2.2 Л2.3 Э3 | метод: проблемная лекция оценочные средства:проверка конспекта, глоссарий | |
| Раздел 9. Правовые основы валютного регулирования и валютного контроля. | | | | | | | |
| 9.1 | 1.Понятие валюты, валютных ценностей и виды валютных операций. 2.Правовые основы валютного регулирования в РФ. /Пр/ | 10 | 1 | УК-1.2 УК-1.3 ОПК-1.3 | Л1.1 Л1.2 Л1.3 Л1.4Л2.1 Л2.2 Л2.3 Э1 Э3 | методы: дискуссия; работа в группах оценочные средства:участие в общегрупповой дискуссии; решение ситуационных задач; составление процессуальных документов | |
| 9.2 | Рубежный контроль /Пр/ | 10 | 1 | УК-1.2 УК-1.3 ОПК-1.3 | | Оценочное средство: комплексная письменная работа | |

6 ФОНД ОЦЕНОЧНЫХ СРЕДСТВ

6.1 Перечень видов оценочных средств

Текущий контроль проводится регулярно на занятиях лекционного и семинарского типа с целью получения оперативной информации об усвоении учебного материала и диагностики сформированности компетенций. Используемые оценочные средства: контрольные вопросы; вопросы к дискуссии; задания по составлению таблиц, схем, составлению процессуальных документов; ситуативные задачи.

Рубежный контроль проводится с целью определения степени сформированности отдельных компетенций обучающихся по завершению освоения очередного раздела (темы) курса в форме комплексной письменной работы и коллоквиума.

Промежуточная аттестация проводится по завершению семестра с целью определения степени достижения запланированных результатов обучения по дисциплине в форме экзамена.

Оценивание результатов усвоения студентом дисциплины в целом осуществляется по совокупности результатов текущего контроля и промежуточной аттестации. Оценочные средства для экзамена представлены базой теоретических вопросов, на которые студенты обязаны ответить письменно. Вопросы для зачета формируются в виде билета, содержание билета представлено наличием двух теоретических вопросов и одной ситуационной задачи или практического задания, теоретические вопросы и задача (задание) являются составляющими единой комплексной письменной работы. Ответы на вопросы и задачу (задание) предполагают их полное изложение, с обязательным выводом и оцениваются преподавателем в соответствии с критериями, согласно рабочей программы дисциплины.

6.2 Типовые контрольные задания и иные материалы для текущей и рубежной аттестации

Вопросы для контроля знаний (контрольные вопросы) по темам дисциплины (модулю) в целом:

1. По каким критериям производится деление российского права на отрасли?
2. Что является предметом финансового права?
3. Каковы специфические черты метода финансового права?
4. Что следует понимать под источниками финансового права?
5. Что такое «финансовое законодательство» и какие нормативные правовые акты входят в него?
6. Каково соотношение между понятиями «финансовое право» и «финансовое законодательство»?
7. Как соотносятся понятия финансового права как отрасли права, отрасли правовой науки и учебной дисциплины?
8. Какова система финансового права?
9. Какие особенности свойственны финансово-правовым нормам? Приведите примеры к каждой классификации финансово-правовых норм.

Вопросы для дискуссии по темам дисциплины (модулю) в целом:

1. Понятие субъектов финансового права и их классификация.
2. Государство (РФ) и субъекты РФ как субъект финансового права.
3. Муниципальные образования как субъекты финансового права
4. Коллективные субъекты финансового права.
5. Индивидуальные субъекты финансового права.
6. Понятие, значение и методы финансового контроля.
7. Виды финансового контроля.
8. Органы, осуществляющие государственный и муниципальный финансовый контроль.
9. Аудиторский финансовый контроль.
10. Счетная палата РФ: функции и полномочия.
11. Главное управление Федерального Казначейства: функции и полномочия.
12. Понятие и роль бюджета в осуществлении социально-экономических задач государства и муниципальных образований.
13. Источники бюджетного права. Бюджетное право в системе финансового права.
14. Специфика предмета бюджетного права.
15. Понятие бюджетного процесса и его принципы.

Практические задания, задачи, ситуационные задания и задания по составлению таблиц, составлению процессуальных документов по темам, дисциплины (модуля) в целом:

1. Бюджетное учреждение не получило из областного бюджета бюджетных ассигнований в полном объеме. Оно обратилось в суд с иском о компенсации в размере недофинансирования. Кто должен быть ответчиком по данному делу?
2. Дедушка подарил своему внуку, достигшему 15 лет, приватизированную квартиру. Внук учится в школе, собственных доходов не имеет, следовательно, не может уплатить налог на имущество по договору дарения. Кто в данном случае должен уплатить налог на имущество?
3. При рассмотрении дела о взыскании по иску налогового органа с филиала французской компании «Х» заниженной прибыли за 2011 г. и штрафов арбитражный суд применил нормы налогового законодательства РФ, хотя ответчик по делу сослался на норму, установленную международным договором, предусматривающую изъятие взыскиваемой части из налогооблагаемой прибыли. Дайте юридический анализ ситуации. Рассмотрите несколько вариантов ее разрешения.
4. Составить таблицу «Финансовая деятельность государства и органов местного самоуправления».
5. Составить таблицу «Финансовое право в системе российского права».
6. Составить акт финансовой проверки одного из субъектов финансового контроля на выбор.
7. Составить проект бюджета муниципального образования.
8. Составить акт финансовой проверки банка второго уровня.
9. Составить акт проверки обменного пункта на основании валютного контроля со стороны уполномоченных на то государственных органов.

Примерные вопросы для коллоквиума по темам первого рубежного контроля:

Финансовая деятельность государства и органов местного самоуправления; Финансовое право в системе российского права; Субъекты финансового права:

1. Назовите понятие, предмет и метод финансового права.
2. Что означает понятие «финансовая деятельность государства и муниципальных образований».
3. Назовите классификацию принципов финансовой деятельности.
4. Назовите виды финансов и раскройте их содержание.
5. Назовите функции финансов и раскройте их содержание.
6. Назовите признаки финансов и раскройте их содержание.
7. Назовите элементы финансовой системы РФ, и определите ее состав.

8. Какие специальные органы государственной власти осуществляют финансовую деятельность.
9. В чем выражается специфика метода финансового права.
10. Финансовые правоотношения: понятие и содержание.

Примерные задания для комплексной письменной работы по темам второго рубежного контроля: Финансовый контроль; Бюджетное право и бюджетное устройство. Правовые основы бюджетного процесса; Общая характеристика правового регулирования государственных и муниципальных доходов и расходов:

Теоретические вопросы:

1. Понятие, значение и методы финансового контроля.
2. Виды финансового контроля.
3. Органы, осуществляющие государственный и муниципальный финансовый контроль.
4. Аудиторский финансовый контроль.
5. Понятие и роль бюджета в осуществлении социально-экономических задач государства и муниципальных образований.
6. Источники бюджетного права. Бюджетное право в системе финансового права.
7. Специфика предмета бюджетное право.
8. Понятие бюджетного процесса и его принципы.

Практические задачи:

1. Законодательное собрание Н-ской области выступило с законодательной инициативой и внесло в Государственную Думу Российской Федерации законопроекты: 1) о внесении изменений и дополнений в Налоговый кодекс Российской Федерации в части упорядочения налогового контроля; 2) об увеличении финансирования из федерального бюджета некоторых социальных программ; 3) о применении льготных ставок налога на добавленную стоимость в размере 0 процентов для отдельных видов социально значимых товаров. Требуют ли эти законопроекты прохождения экспертизы и Счетной палате Российской Федерации? Аргументируйте свою позицию.
2. Аудиторская фирма провела проверку в ОАО «Купи-продай» и, выявив некоторые финансовые нарушения, сообщила об этом и налоговый орган. В результате руководство ОАО было привлечено к административной ответственности.
3. Правомерны ли действия аудиторов? Могут ли они самостоятельно применить какие-либо санкции в случае выявления нарушений норм финансового права? Каковы обязанности аудиторов в случае выявления финансовых нарушений? Аргументируйте свою позицию.

Примерные задания для комплексной письменной работы по темам третьего рубежного контроля: Финансово правовое регулирование банковской деятельности; Правовые основы валютного регулирования и валютного контроля:

Теоретические вопросы:

1. Понятие, предмет, метод налогового права
2. Налоговые правоотношения
3. Понятие и виды налогов, сборов, пошлина.
4. Понятие и структура банковской системы
5. Взаимоотношения Центрального банка РФ с кредитными организациями.
6. Центральный банк РФ- орган государственного регулирования и надзора за деятельностью кредитных организаций

Практические задачи:

1. Коммерческий банк ООО «Ротшильд и сын» осуществил несколько операций купли-продажи иностранной валюты, не имея лицензии на осуществление операций с иностранной валютой. Центральный банк РФ, выявив нарушение, обязал данную кредитную организацию выдать кредит государственному унитарному предприятию в размере 300 000 руб. Правомерны ли действия Центрального банка РФ? Какие санкции может наложить Центральный банк РФ на кредитную организацию в случае выявления нарушения, аналогичного совершенному КБ ООО «Ротшильд и сын»? Аргументируйте свою позицию.
2. Небанковская кредитная организация выдала кредиты двум физическим лицам и одному предприятию, открыла им расчетные счета, купила слиток золота у гражданина, приняла от физического лица наличные денежные средства для последующего зачисления их на счет бюджета и продала валюту в сумме 1000 евро и 500 фунтов стерлингов. Оцените законность действий данной организации. Какие банковские операции имеет право осуществлять небанковская кредитная организация?
3. Следователь прокуратуры запросил в банке справку о наличии в данной кредитной организации вклада гражданина Н. и сумме средств во вкладе в связи с расследованием уголовного дела, а также справку о наличии в данном банке счета юридического лица в порядке проверки информации для последующего возбуждения уголовного дела. Банк отказал в выдаче таких справок, сославшись на необходимость соблюдать банковскую тайну. Обязан ли банк выдать следователю такие справки? Аргументируйте свою позицию.

Полностью оценочные материалы и оценочные средства для проведения текущего и рубежного контролей успеваемости собраны на кафедре.

6.3 Типовые контрольные вопросы и задания для промежуточной аттестации

Примеры типовых заданий для проведения промежуточной аттестации обучающихся

Раздел 1 Финансовая деятельность государства и органов местного самоуправления.
Назовите понятие, предмет и метод финансового права.
Что означает понятие «финансовая деятельность государства и муниципальных образований».
Назовите классификацию принципов финансовой деятельности.
Назовите виды финансов и раскройте их содержание.
Назовите функции финансов и раскройте их содержание.
Назовите признаки финансов и раскройте их содержание.

Раздел 2 Финансовое право в системе российского права.
Назовите элементы финансовой системы РФ, и определите ее состав.
Какие специальные органы государственной власти осуществляют финансовую деятельность.
В чем выражается специфика метода финансового права.
Финансовые правоотношения: понятие и содержание.
Какие отношения составляют предмет финансового права.

Раздел 3 Субъекты финансового права.
Охарактеризуйте понятие субъекта финансового права.
Охарактеризуйте физическое лицо как субъект финансового права.
Характеристика коллективных субъектов финансового права.
Характеристика индивидуальных субъектов финансового права.
С какого возраста согласно законодательству возникает налоговая деликтоспособность физического лица.

Раздел 4 Финансовый контроль.
Дайте определение финансового контроля и назовите его виды.
Какие органы осуществляют государственный финансовый контроль.
В чем сущность независимого аудиторского контроля.
Дайте понятие ревизии, назовите субъектов уполномоченных на ее проведение.
Назовите виды ревизий.
Какого назначения акта ревизий.

Раздел 5 Бюджетное право и бюджетное устройство. Правовые основы бюджетного процесса.
Что такое бюджетное право.
В каких аспектах рассматривается бюджет.
Что такое консолидированный бюджет.
Перечислите источники бюджетного права.
Что такое бюджет.

Раздел 6 Общая характеристика правового регулирования государственных и муниципальных доходов и расходов.
Дайте определения следующим понятиям:
-государственные доходы;
-государственные расходы;
-доходы бюджетов;
Что такое межбюджетные трансферты.
Что такое муниципальные доходы.
Определите состав налоговых и неналоговых доходов РФ.
Проведите классификацию государственных и муниципальных доходов.

Раздел 7 Финансово правовое регулирование банковской деятельности.
Какие организации входят в банковскую систему РФ.
Что такое банк.
Назовите цели деятельности ЦБ РФ.
Перечислите органы ЦБ РФ.
Что такое кредитная организация.

Раздел 8 Правовые основы валютного регулирования и валютного контроля.
В чем отличие валютного регулирования от валютного контроля.
Какие органы осуществляют валютное регулирование.
Какие органы осуществляют валютный контроль.
Какие существуют типы валютных режимов.
Охарактеризуйте понятие «валютная операция».
Виды валютных операций.

Примерные практические задания:

1. На гражданина Х. за самовольную перепланировку квартиры был наложен штраф. Также он должен уплатить штраф за нарушение им правил дорожного движения. За просрочку этим же гражданином уплаты налога на имущество физических лиц была взыскана пеня. При этом гражданин Х. является индивидуальным предпринимателем и просрочил исполнение своего обязательства по договору купли-продажи товара, в связи с

чем его контрагент потребовал исполнить обязательство немедленно и заплатить пени за каждый день просрочки. Нормами каких отраслей права должны регулироваться указанные отношения? Что позволяет отграничивать финансовые правоотношения от административных и гражданских?

Сформулируйте свое определение финансово-правовой ответственности. Назовите санкции, которые могут применяться за нарушение норм финансового права. Является ли пеня, взимаемая за нарушение законодательства о налогах и сборах, такой санкцией? Аргументируйте свою позицию.

2. Предприятие не заплатило в установленный законом срок налог на прибыль организаций, задержало выплату заработной платы своим работникам, не рассчиталось по договору купли-продажи со своим контрагентом, не выплатило банку проценты по предоставленному кредиту, не перечислило в установленный договором срок платежи по договору аренды, не заплатило начисленные пени и штраф за неуплату налога на имущество организаций. Чьи права были нарушены в каждом из перечисленных случаев? Каковы возможности кредиторов по защите своих прав? Какими отраслями права регулируются возникшие отношения? Аргументируйте свою позицию.

3. На валютные счета юридического лица-резидента поступило несколько платежей: 1) валютная выручка от продажи произведенных им товаров; 2) пожертвования на благотворительные цели; 8) средства, уплаченные резидентом в качестве аванса по заключенному с нерезидентом договору и возвращенные нерезидентом по договору; 9) штрафные санкции в иностранной валюте за просрочку исполнения обязательства контрагентом-нерезидентом по договору; 10) средства в иностранной валюте, полученные в виде доходов от операций с ценными бумагами; 6) средства, полученные за переданную нерезидентам информацию; 7) средства, полученные за передачу прав на товарный знак. Какие из перечисленных поступлений будут подлежать обязательной продаже на внутреннем валютном рынке в установленном законодательством объеме? В какой срок резидент обязан продать их? Аргументируйте свою позицию.

4. Валютный резидент заключает контракт на поставку товаров, оплата по которому должна быть произведена в иностранной валюте. Однако сумма контракта исходя из известных на дату оформления сведений не была определена точно и могла быть исчислена лишь приблизительно. Должен ли он оформить паспорт сделки? Аргументируйте свою позицию.

5. Гражданин Российской Федерации, имеющий валютный счет в уполномоченном банке, на котором лежало 30 000 евро, решил снять со счета единовременно 20 000 евро. Банк отказал ему в этом, сославшись на слишком большой размер снимаемой суммы, и предложил разбить ее на несколько платежей в течение месяца. Прав ли банк? Имеются ли законодательные ограничения на валютные операции, связанные с внесением резидентами иностранной валюты на свои валютные счета или получением наличной иностранной валюты со своих банковских счетов? Аргументируйте свою позицию.

Примерное (типовое) задание для комплексной письменной работы:

1. Дайте определение финансового контроля и назовите его виды.

2. Какие организации входят в банковскую систему РФ.

3. На гражданина Х. за самовольную перепланировку квартиры был наложен штраф. Также он должен уплатить штраф за нарушение им правил дорожного движения. За просрочку этим же гражданином уплаты налога на имущество физических лиц была взыскана пеня. При этом гражданин Х. является индивидуальным предпринимателем и просрочил исполнение своего обязательства по договору купли-продажи товара, в связи с чем его контрагент потребовал исполнить обязательство немедленно и заплатить пени за каждый день просрочки. Нормами каких отраслей права должны регулироваться указанные отношения? Что позволяет отграничивать финансовые правоотношения от административных и гражданских?

Сформулируйте свое определение финансово-правовой ответственности. Назовите санкции, которые могут применяться за нарушение норм финансового права. Является ли пеня, взимаемая за нарушение законодательства о налогах и сборах, такой санкцией? Аргументируйте свою позицию.

Полностью оценочные материалы и оценочные средства для проведения промежуточной аттестации обучающихся собраны на кафедре

6.4 Критерии оценивания

Критерии оценивания занятия семинарского типа:

«отлично» (95-100 баллов, буквенное обозначение А, -А) выставляется студенту, сформулировавшему полный и правильный ответ на вопросы семинара, логично структурировавшему и изложившему материал. При этом студент должен показать знание специальной литературы. Для получения отличной оценки необходимо продемонстрировать умение обозначить проблемные вопросы в соответствующей области, проанализировать их и предложить варианты решений, дать исчерпывающие ответы на уточняющие и дополнительные вопросы. Студент имеет глубокие знания учебного материала по теме практической работы, показывает усвоение взаимосвязи основных понятий используемых в работе, смог ответить на все уточняющие и дополнительные вопросы. Студент демонстрирует знания теоретического и практического материала по теме практической работы, определяет взаимосвязи между показателями задачи, даёт правильный алгоритм решения, определяет междисциплинарные связи по условию задания.

«хорошо» (75-94 баллов, буквенное обозначение -В, В, +В) выставляется студенту, который дал полный

правильный ответ на вопросы семинара с соблюдением логики изложения материала, но допустил при ответе отдельные неточности, не имеющие принципиального характера. «Хорошо» может выставляться студенту, недостаточно чётко и полно ответившему на уточняющие и дополнительные вопросы. Студент показал знание учебного материала, усвоил основную литературу, смог ответить почти полно на все заданные дополнительные и уточняющие вопросы. Студент демонстрирует знания теоретического и практического материала по теме практической работы, допуская незначительные неточности при решении задач, имея неполное понимание междисциплинарных связей при правильном выборе алгоритма решения задания.

«удовлетворительно» (50-74 баллов, буквенное обозначение D, D+, -C, C, +C) выставляется студенту, показавшему неполные знания, допустившему ошибки и неточности при ответе на вопросы семинара, продемонстрировавшему неумение логически выстроить материал ответа и сформулировать свою позицию по проблемным вопросам. При этом хотя бы по одному из заданий ошибки не должны иметь принципиального характера. Студент в целом освоил материал практической работы, ответил не на все уточняющие и дополнительные вопросы. Студент затрудняется с правильной оценкой предложенной задачи, даёт неполный ответ, требующий наводящих вопросов преподавателя, выбор алгоритма решения задачи возможен при наводящих вопросах преподавателя.

«неудовлетворительно» (0-49 баллов, буквенное обозначение F) выставляется студенту, если он не дал ответа по вопросам семинара; дал неверные, содержащие фактические ошибки ответы на все вопросы; не смог ответить на дополнительные и уточняющие вопросы. Студент имеет существенные пробелы в знаниях основного учебного материала практической работы, который полностью не раскрыл содержание вопросов, не смог ответить на уточняющие и дополнительные вопросы. Студент даёт неверную оценку ситуации, неправильно выбирает алгоритм действий.

Критерии оценивания устного опроса

«отлично» (95-100 баллов, буквенное обозначение А, -А) ставится, если студент полно излагает материал (отвечает на вопрос), даёт правильное определение основных понятий; обнаруживает понимание материала, может обосновать свои суждения, применить знания на практике, привести необходимые примеры не только из учебника, но и самостоятельно составленные; излагает материал последовательно и правильно с точки зрения норм литературного языка.

«хорошо» (75-94 баллов, буквенное обозначение -В, В, +В) ставится, если студент даёт ответ, удовлетворяющий тем же требованиям, что и для «отлично», но допускает 1–2 ошибки, которые сам же исправляет, и 1–2 недочёта в последовательности и языковом оформлении излагаемого.

«удовлетворительно» (50-74 баллов, буквенное обозначение D, D+, -C, C, +C) ставится, если студент обнаруживает знание и понимание основных положений данной темы, но излагает материал неполно и допускает неточности в определении понятий или формулировке правил; не умеет достаточно глубоко и доказательно обосновать свои суждения и привести свои примеры; излагает материал непоследовательно и допускает ошибки в языковом оформлении излагаемого.

«неудовлетворительно» (0-49 баллов, буквенное обозначение F) ставится, если студент обнаруживает незнание большей части соответствующего вопроса, допускает ошибки в формулировке определений и правил, искажающие их смысл, беспорядочно и неуверенно излагает материал.

Критерии оценивания результатов обучения студентов при выполнении письменных заданий (составление таблиц, составление процессуальных документов):

«отлично» (95-100 баллов, буквенное обозначение А, -А) выставляется студенту, который полностью выполнил письменное задание, показал отличные знания и умения в рамках усвоенного учебного материала, письменное задание оформлено аккуратно и в соответствии с предъявляемыми требованиями.

«хорошо» (75-94 баллов, буквенное обозначение -В, В, +В) выставляется студенту, который полностью выполнил задание письменного задания, показал хорошие знания и умения, но не смог обосновать оптимальность предложенного решения, есть недостатки в оформлении письменного задания.

«удовлетворительно» (50-74 баллов, буквенное обозначение D, D+, -C, C, +C) выставляется студенту, если он полностью выполнил письменное задание, но допустил существенные неточности, не проявил умения правильно интерпретировать полученные результаты, качество оформления письменного задания имеет недостаточный уровень.

«неудовлетворительно» (0-49 баллов, буквенное обозначение F) выставляется студенту, если он не полностью выполнил письменное задание, при этом проявил недостаточный уровень знаний и умений, а также не способен пояснить полученный результат.

Критерии оценивания самостоятельных работ

«отлично» (95-100 баллов, буквенное обозначение А, -А) выставляется, если студент выполнил работу без ошибок и недочётов, допустил не более одного недочёта.

«хорошо», (75-94 баллов, буквенное обозначение -В, В, +В) если студент выполнил работу полностью, но допустил в ней не более одной негрубой ошибки и одного недочёта, или не более двух недочётов.

«удовлетворительно» (50-74 баллов, буквенное обозначение D, D+, -C, C, +C), если студент правильно выполнил не менее половины работы или допустил не более двух грубых ошибок, или не более одной грубой и одной негрубой ошибки и одного недочёта, или не более двух-трех негрубых ошибок, или одной негрубой ошибки и

трех недочётов, или при отсутствии ошибок, но при наличии четырех-пяти недочётов, допускает искажение фактов.

«неудовлетворительно» (0-49 баллов, буквенное обозначение F), если студент допустил число ошибок и недочётов превосходящее норму, при которой может быть выставлено «удовлетворительно», или если правильно выполнил менее половины работы.

Критерии оценивания ответа студента на коллоквиуме

«отлично» (95-100 баллов, буквенное обозначение A, -A) выставляется студенту, если демонстрируются: глубокое и прочное усвоение программного материала, полные, последовательные, грамотные и логически излагаемые ответы при видоизменении задания, свободное владение материалом, правильно обоснованные принятые решения.

«хорошо» (75-94 баллов, буквенное обозначение -B, B, +B) выставляется студенту, если демонстрируются: знание программного материала, грамотное изложение, без существенных неточностей в ответе на вопрос, правильное применение теоретических знаний; владение необходимыми навыками при выполнении практических задач.

«удовлетворительно» (50-74 баллов, буквенное обозначение D, D+, -C, C, +C) выставляется студенту, если демонстрируются: усвоение основного материала, при ответе допускаются неточности, при ответе даются недостаточно правильные формулировки, нарушается последовательность в изложении программного материала, имеются затруднения в выполнении практических заданий.

«неудовлетворительно» (0-49 баллов, буквенное обозначение F) выставляется студенту, если демонстрируются: незнание программного материала, при ответе возникают ошибки, затруднения при выполнении практических работ.

Критерии оценивания результатов обучения студентов при решении ситуаций

«отлично» (95-100 баллов, буквенное обозначение A, -A) выставляется студенту, если предложен конструктивный вариант реагирования и приведено его качественное обоснование. Предложенный вариант будет способствовать достижению определенных целей. Обоснование включает анализ ситуации, изложение возможных причин ее возникновения, постановку целей и задач; описание возможных ответных реакций участников инцидента, предвидение результатов воздействия.

«хорошо» (75-94 баллов, буквенное обозначение -B, B, +B) выставляется студенту, если предложенный вариант реагирования направлен на достижение положительного эффекта. В предлагаемом решении учитываются условия проблемной ситуации. Однако предложенное описание не содержит достаточного обоснования.

«удовлетворительно» (50-74 баллов, буквенное обозначение D, D+, -C, C, +C) выставляется студенту, если приведен вариант разрешения ситуации нейтрального типа, это возможный, но не конструктивный вариант реагирования. Ситуация не станет хуже, но и не улучшится. Ответ не имеет обоснования или приведенное обоснование является не существенным.

«неудовлетворительно» (0-49 баллов, буквенное обозначение F) выставляется студенту, если вариант ответа отсутствует.

Критерии оценивания уровня освоения дисциплинарных компетенций на рубежной комплексной письменной работе:

«отлично» (95-100 баллов, буквенное обозначение A, -A) выставляется студенту, который полностью выполнил задание письменной работы, показал отличные знания и умения в рамках усвоенного учебного материала, письменная работа оформлена аккуратно и в соответствии с предъявляемыми требованиями.

«хорошо» (75-94 баллов, буквенное обозначение -B, B, +B) выставляется студенту, который полностью выполнил задание письменной работы, показал хорошие знания и умения, но не смог обосновать оптимальность предложенного решения, есть недостатки в оформлении письменной работы.

«удовлетворительно» (50-74 баллов, буквенное обозначение D, D+, -C, C, +C) выставляется студенту, если он полностью выполнил задание письменной работы, но допустил существенные неточности, не проявил умения правильно интерпретировать полученные результаты, качество оформления письменной работы имеет недостаточный уровень.

«неудовлетворительно» (0-49 баллов, буквенное обозначение F) выставляется студенту, если он не полностью выполнил задание письменной работы, при этом проявил недостаточный уровень знаний и умений, а также не способен пояснить полученный результат.

Критерии оценивания ответа студента на экзамене:

оценки «отлично» (95-100 баллов, буквенное обозначение A, -A) заслуживает студент, обнаруживший всестороннее, систематическое и глубокое знание программного материала, умение свободно выполнять задания, предусмотренные программой, усвоивший основную и знакомый с дополнительной литературой, рекомендованной программой. Оценка «отлично» выставляется студентам, усвоившим взаимосвязь основных понятий дисциплины в их значении для будущей профессиональной деятельности, проявившим творческие способности в понимании, изложении и использовании учебного материала;

оценки «хорошо» (75-94 баллов, буквенное обозначение -B, B, +B) заслуживает студент, обнаруживший полное знание программного материала, успешно выполняющий предусмотренные в программе задания, усвоивший

основную литературу, рекомендованную в программе. Оценка «хорошо» выставляется студентам, показавшим систематический характер знаний по дисциплине и способным к их самостоятельному пополнению и обновлению в ходе дальнейшей учебной работы и профессиональной деятельности;

оценки «удовлетворительно» (50-74 баллов, буквенное обозначение D, D+, -C, C, +C) заслуживает студент, обнаруживший знание основного программного материала в объёме, необходимом для дальнейшей учёбы и предстоящей профессиональной деятельности, справляющийся с выполнением заданий, предусмотренных программой, знакомый с основной литературой, рекомендованной программой. «удовлетворительно» выставляется студентам, допустившим погрешности не принципиального характера в ответе на экзамене и при выполнении экзаменационных заданий;

«неудовлетворительно» (0-49 баллов, буквенное обозначение F) выставляется студенту, обнаружившему пробелы в знаниях основного программного материала, допустившему принципиальные ошибки в выполнении предусмотренных программой заданий. Как правило, оценка «неудовлетворительно» ставится студентам, которые не могут продолжить обучение или приступить к профессиональной деятельности по окончании вуза без дополнительных занятий по соответствующей дисциплине.

Контроль и оценка результатов обучения обучающихся осуществляются по балльно-рейтинговой системе оценки результатов обучения студентов.

При подведении итоговой оценки по дисциплине учитываются баллы: суммарный балл текущей успеваемости в течение семестра, а также баллы, полученные при прохождении рубежных контролей и экзамена.

Оценка «А» (95-100 баллов), «А-» (90-94 баллов) («отлично») ставится если студент обнаружил всестороннее, систематическое и глубокое знание пройденного учебно-программного материала, исчерпывающе, последовательно, грамотно и логически стройно его излагает, не затрудняется с ответом при видоизменении задания, свободно справляется с поставленными задачами, правильно обосновывает принятые решения, владеет разносторонними навыками и приемами выполнения практических работ, обнаруживает умение самостоятельно обобщать и излагать материал, не допуская ошибок, уяснил взаимосвязь основных понятий дисциплины и их значение для приобретения профессии, своевременно и правильно выполнял домашние задания.

Оценка «В+» (89-85 баллов), «В» (84-80 баллов), «В-» (79-75 баллов) («хорошо») - если студент твердо знает учебно-программный материал, грамотно и по существу излагает его, не допускает существенных неточностей в ответе на вопрос, может правильно применить теоретические положения и владеет необходимыми навыками при выполнении практических задач.

Оценка «С+» (74-70 баллов), «С» (69-65 баллов), «С-» (64-60 баллов), «D+» (59-55 баллов), «D» (54-50 баллов) («удовлетворительно» или «зачтено») - если студент усвоил только основной материал, но не знает отдельных деталей, допускает неточности, недостаточно правильные формулировки, нарушает последовательность в изложении программного материала и испытывает затруднения в выполнении практических заданий, испытывает большие затруднения в систематизации учебного материала.

Оценка «F» (49-0 баллов) («неудовлетворительно») - если студент не знает значительной части программного материала, допускает существенные ошибки, с большим затруднением выполняет практические работы, не выполняет задания, предусмотренные формами текущего, рубежного и промежуточного контроля.

7 УЧЕБНО-МЕТОДИЧЕСКОЕ И ИНФОРМАЦИОННОЕ ОБЕСПЕЧЕНИЕ ДИСЦИПЛИНЫ (МОДУЛЯ)

7.1 Рекомендуемая литература

7.1.1 Основная литература

| | Авторы, составители | Заглавие | Издательство, год | Ресурс |
|------|---|---|------------------------|--------|
| Л1.1 | Ашмарина Е. М., Артемов Н. М., Артамонов В. А., Бутурлин И. В., Грачева Е. Ю., Иванова Е. С., Матвиенко Г. В., Ручкина Г. Ф., Ситник А. А., Терехова Е. В., Шохин С. О., Шохина Э. Х., Эльдаров С. Н. | Финансовое право: Учебник Для прикладного бакалавриата (https://urait.ru/bcode/432071) | Москва: Юрайт, 2023 | ЭБС |

| Рабочая программа дисциплины "Финансовое право" по направлению подготовки (специальности) 40.03.01 Юриспруденция направленности (профилю) Юриспруденция | | | | стр. 16 |
|--|--|---|------------------------|---------|
| | Авторы, составители | Заглавие | Издательство, год | Ресурс |
| Л1.2 | Ручкина Г. Ф., Березин М. Ю., Васильева О. Н., Венгеровский Е. Л., Гончаренко Л. И., Гончаренко М. А., Донцова Е. Д., Еремин С. Г., Исмаилов И. Ш., Карпухин Д. В., Матвеева Е. Ю., Покачалова Е. В., Покачалова А. С., Реут А. В., Савостьянова С. А., Самигулина А. В., Соколова Э. Д. | Финансовое право: Учебник и практикум для вузов (https://urait.ru/bcode/444491) | Москва: Юрайт, 2019 | ЭБС |
| Л1.3 | Петрова Г. В. | Международное финансовое право: Учебник для вузов (https://urait.ru/bcode/445348) | Москва: Юрайт, 2019 | ЭБС |
| Л1.4 | Землин А. И., Землина О. М., Ольховская Н. П. | Финансовое право Российской Федерации: учебник для вузов (https://urait.ru/bcode/530775) | Москва: Юрайт, 2023 | ЭБС |
| 7.1.2 Дополнительная литература | | | | |
| | Авторы, составители | Заглавие | Издательство, год | Ресурс |
| Л2.1 | Ашмарина Е. М., Артемов Н. М., Бутурлин И. В., Ситник А. А., Ядрихинский С. А., Терехова Е. В. | Финансовое право. Практикум: Учебное пособие Для академического бакалавриата (https://urait.ru/bcode/433029) | Москва: Юрайт, 2021 | ЭБС |
| Л2.2 | Землин А. И., Землина О. М., Ольховская Н. П. | Финансовое право Российской Федерации: Учебник Для бакалавриата и специалитета (https://urait.ru/bcode/427492) | Москва: Юрайт, 2019 | ЭБС |
| Л2.3 | Кудряшов В. В. | Международное финансовое право. Суверенные финансовые институты: Учебное пособие Для бакалавриата и магистратуры (https://urait.ru/bcode/441834) | Москва: Юрайт, 2019 | ЭБС |
| 7.2 Перечень информационных технологий | | | | |
| 7.2.1 Лицензионное и свободно распространяемое программное обеспечение | | | | |
| <p>1. Операционная система Microsoft Windows XP Professional OEM Software (Сертификат подлинности (COA) наклеен на корпус ПК), Microsoft Office 2007 Russian Academic OPEN License (Лицензия № 42627774 от 24.08.2007 бессрочно), операционная система Microsoft Windows 7 PRO CIS and GE OEM Software (Сертификат подлинности (COA) наклеен на корпус ПК), операционная система Microsoft Windows 7 PRO CIS and GE OEM Software (Сертификат подлинности (COA) наклеен на корпус ПК).</p> <p>2. Пакет прикладных программ Microsoft Office. Microsoft® Office Standard Single Language License & Software Assurance Open Value No Level 3 Years Acquired Year 1 Academic AP (Лицензионное соглашение V7664610 от 14.11.2022 до 30.11.2025)</p> <p>3. Программное обеспечение «Визуальная студия тестирования» (Договор №4270 от 01.07.2017. бессрочно).</p> <p>4. Программа для ЭВМ «Виртуальный поиск» (Лицензионный договор №292-У от 10.01.2020 бессрочно).</p> <p>5. Антивирусное программное обеспечение Kaspersky Endpoint Security Educational License (Лицензия №2FA8-221114-061421-236-1377 с 18.11.2022 до 20.11.2023).</p> <p>6. Программа ЭВМ «Среда электронного обучения 3KL «Русский Moodle» для организации дистанционного обучения, неисключительное право на использование программное обеспечение, Договор № 1166.7 от 01.02.2023 до 08.02.2024 г.</p> <p>7. KDiff3 - Сравнение Текстовых Файлов (Свободно распространяемое программное обеспечение).</p> <p>8. Forevid - Криминалистический анализ видео (Свободно распространяемое программное обеспечение).</p> <p>9. Программное обеспечение «PDFedit». Редактор PDF файлов (Свободно распространяемое программное обеспечение).</p> <p>10. GoldenDict - Электронный словарь (Свободно распространяемое программное обеспечение).</p> | | | | |

| | |
|--|---------|
| Рабочая программа дисциплины "Финансовое право" по направлению подготовки (специальности) 40.03.01 Юриспруденция направленности (профилю) Юриспруденция | стр. 17 |
|--|---------|

7.2.2 Современные профессиональные базы данных, информационно-справочные системы и электронные библиотечные системы

| |
|--|
| http://vsrf.ru/ - официальный сайт Верховного суда РФ |
| http://www.ksrf.ru/ - официальный сайт Конституционного Суда РФ |
| http://www.mvd.ru/ - официальный сайт МВД РФ |
| http://www.fsb.ru/ - официальный сайт ФСБ РФ |
| http://genproc.gov.ru/ - официальный сайт Генеральной прокуратуры РФ |
| https://sledcom.ru/ - официальный сайт Следственного комитета РФ |
| http://www.procurog.kz/ – официальный сайт Генеральной прокуратуры РК |
| http://sud.gov.kz/rus - официальный сайт Верховного Суда РК |
| http://mvd.gov.kz/ - официальный сайт МВД РК |
| http://www.minjust.kz/ - официальный сайт Министерства юстиции РК |
| http://internet.garant.ru - ГАРАНТ: информационно-правовое обеспечение |
| |
| Электронные библиотечные системы: |
| http://www.biblioclub.ru – Университетская библиотека on-line. |
| http://www.biblio-online.ru -Электронная библиотечная система издательства «Юрайт» |
| http://e.lanbook.com -Электронная библиотечная система издательства «Лань» |
| http://elibrary.ru - Научная электронная библиотека «eLIBRARY.RU» |

8 МАТЕРИАЛЬНО-ТЕХНИЧЕСКОЕ ОБЕСПЕЧЕНИЕ ДИСЦИПЛИНЫ (МОДУЛЯ)

| |
|--|
| Занятия лекционного типа: |
| Учебная аудитория № 515. |
| Количество посадочных мест – 82. |
| Учебное оборудование: рабочее место преподавателя, доска магнитно-меловая, учебная мебель, трибуна. |
| Технические средства обучения: ноутбук, мультимедийный проектор Epson, экран для проектора (моторизованный). Аудитория обеспечена доступом к информационным ресурсам в сети «Интернет» и электронной информационной образовательной среде филиала. |
| Наборы демонстрационного оборудования и учебно-наглядных пособий: стенды – 10, слайд-презентации по темам дисциплины – 9. |
| |
| Практические, семинарские занятия, текущий контроль: |
| Учебная аудитория № 511. |
| Количество посадочных мест – 36. |
| Учебное оборудование: рабочее место преподавателя, доска магнитно-меловая, шкаф встроенный, учебная мебель, трибуна. |
| Наборы демонстрационного оборудования и учебно-наглядных пособий: стенды – 9. |
| Учебная аудитория № 514. |
| Количество посадочных мест – 32. |
| Учебное оборудование: рабочее место преподавателя, доска магнитно-меловая, учебная мебель, трибуна. |
| Наборы демонстрационного оборудования и учебно-наглядных пособий: стенды – 9. |
| Учебная аудитория № 512. Количество посадочных мест – 40. Учебное оборудование: рабочее место преподавателя, доска магнитно-меловая, шкаф встроенный, учебная мебель, трибуна. Наборы демонстрационного оборудования и учебно-наглядных пособий: стенды – 8. |
| |

| | |
|--|---------|
| Рабочая программа дисциплины "Финансовое право" по направлению подготовки (специальности) 40.03.01 Юриспруденция направленности (профилю) Юриспруденция | стр. 18 |
| Групповые и индивидуальные консультации, текущий контроль: | |
| Учебная аудитория № 511. | |
| Количество посадочных мест – 36. | |
| Учебное оборудование: рабочее место преподавателя, доска магнитно-меловая, шкаф встроенный, учебная мебель, трибуна. | |
| Наборы демонстрационного оборудования и учебно-наглядных пособий: стенды – 9. | |
| Учебная аудитория № 514. | |
| Количество посадочных мест – 32. | |
| Учебное оборудование: рабочее место преподавателя, доска магнитно-меловая, учебная мебель, трибуна. | |
| Наборы демонстрационного оборудования и учебно-наглядных пособий: стенды – 9. | |
| | |
| Промежуточная и рубежная аттестация: | |
| Учебная аудитория № 515. | |
| Количество посадочных мест – 82. | |
| Учебное оборудование: рабочее место преподавателя, доска магнитно-меловая, учебная мебель, трибуна. | |
| Технические средства обучения: ноутбук, мультимедийный проектор Epson, экран для проектора (моторизованный). Аудитория обеспечена доступом к информационным ресурсам в сети «Интернет» и электронной информационной образовательной среде филиала. | |
| Наборы демонстрационного оборудования и учебно-наглядных пособий: стенды – 10. | |
| Помещение для самостоятельной работы, в том числе выполнения курсовых работ: | |
| Учебная аудитория для самостоятельной работы, в том числе выполнения курсовых работ №108. | |
| Количество посадочных мест – 20, из них 10 посадочных мест оснащены компьютерами. | |
| Учебное оборудование: рабочее место преподавателя, оборудованное компьютером, доска маркерная, учебная мебель. | |
| Технические средства обучения: компьютеры (10) в комплекте (системный блок, монитор, клавиатура, мышь, ИБП). Все компьютеры обеспечены доступом к информационным ресурсам в сети «Интернет» и электронной информационной образовательной среде филиала. | |
| Наборы демонстрационного оборудования и учебно-наглядных пособий: стенд – 4. | |
| | |
| Учебная аудитория для самостоятельной работы, в том числе выполнения курсовых работ №508. | |
| Количество посадочных мест – 20, из них 10 посадочных мест оснащены компьютерами. | |
| Учебное оборудование рабочее место преподавателя, оборудованное компьютером, доска магнитно-маркерная, учебная мебель. | |
| Технические средства обучения – компьютеры (10) в комплекте (системный блок, монитор, клавиатура, мышь, ИБП), мультимедийный проектор Epson, экран для проектора (моторизованный), активная акустическая система Microlab. Аудитория обеспечена доступом к информационным ресурсам в сети «Интернет» и электронной информационной образовательной среде филиала. | |
| Наборы демонстрационного оборудования и учебно-наглядных пособий: стенды – 4. | |

| | |
|---|---------|
| Рабочая программа дисциплины "Финансовое право" по направлению подготовки (специальности) 40.03.01 Юриспруденция направленности (профилю) Юриспруденция | стр. 19 |
| Специальное помещение для хранения и профилактического обслуживания учебного оборудования №309 | |
| Оборудование: стол для профилактики учебного оборудования, стул, стеллаж для хранения учебного оборудования. | |
| Специальное помещение для хранения и профилактического обслуживания учебного оборудования № 24 | |
| Оборудование: столярный станок, электролобзик, шуруповёрт, электродрель, электрозамеряющие приборы, стол для профилактики учебного оборудования, стул, стеллажи для хранения. | |

9 МЕТОДИЧЕСКИЕ УКАЗАНИЯ ДЛЯ ОБУЧАЮЩИХСЯ ПО ОСВОЕНИЮ ДИСЦИПЛИНЫ (МОДУЛЯ)

Студентам необходимо ознакомиться: с содержанием рабочей программы дисциплины, с целями и задачами дисциплины, ее связями с другими дисциплинами образовательной программы, методическими разработками по данной дисциплине, имеющимися на официальном сайте филиала, с графиком консультаций преподавателя.

Рекомендации по подготовке к лекционным занятиям.

В ходе лекционных занятий необходимо вести конспектирование учебного материала. Обращать внимание на категории, формулировки, раскрывающие содержание тех или иных явлений и процессов, научные выводы и практические рекомендации, положительный опыт в изучении проблем логики. Желательно оставить в рабочих конспектах поля, на которых делать пометки из рекомендованной литературы, дополняющие материал прослушанной лекции, а также подчеркивающие особую важность тех или иных теоретических положений. Задавать преподавателю уточняющие вопросы с целью уяснения теоретических положений, разрешения спорных ситуаций.

Студентам необходимо:

- перед каждой лекцией просматривать рабочую программу дисциплины, что позволит сэкономить время на записывание темы лекции, ее основных вопросов, рекомендуемой литературы;
- на отдельные лекции приносить соответствующий материал на бумажных носителях, представленный лектором на официальном сайте филиала (таблицы, графики, схемы). Данный материал будет охарактеризован, прокомментирован, дополнен непосредственно на лекции; перед очередной лекцией необходимо просмотреть по конспекту материал предыдущей лекции. При затруднениях в восприятии материала следует обратиться к основным литературным источникам. Если разобраться в материале опять не удалось, то обратитесь к лектору (по графику его консультаций) или к преподавателю на практических занятиях. Не оставляйте «белых пятен» в освоении материала.

Рекомендации по подготовке к практическим (семинарским) занятиям

Перед практическим занятием следует изучить конспект лекции и рекомендованную преподавателем литературу, обращая внимание на практическое применение теории и на методику решения типовых задач. На практическом занятии главное – уяснить связь решаемых задач с теоретическими положениями. Студентам следует:

- приносить с собой рекомендованную преподавателем литературу к конкретному занятию;
- до очередного практического занятия по рекомендованным литературным источникам проработать теоретический материал, соответствующей темы занятия;
- при подготовке к практическим занятиям следует обязательно использовать не только лекции, учебную литературу, но и нормативно-правовые акты и материалы правоприменительной практики;
- теоретический материал следует соотносить с правовыми нормами, так как в них могут быть внесены изменения, дополнения, которые не всегда отражены в учебной литературе;
- в начале занятий задать преподавателю вопросы по материалу, вызвавшему затруднения в его понимании и освоении при решении задач, заданных для самостоятельного решения;
- в ходе семинара давать конкретные, четкие ответы по существу вопросов;
- на занятии доводить каждую задачу до окончательного решения, демонстрировать понимание проведенных расчетов (анализов, ситуаций), в случае затруднений обращаться к преподавателю.

Студентам, пропустившим занятия (независимо от причин), не имеющие письменного решения задач или не подготовившиеся к данному практическому занятию, рекомендуется не позже чем в 2-х недельный срок явиться на консультацию к преподавателю и отчитаться по теме, изучавшейся на занятии. Студенты, не отчитавшиеся по каждой не проработанной ими на занятиях теме к началу зачетной сессии, упускают возможность получить положенные баллы за работу в соответствующем семестре.

Для подготовки к занятиям, текущему контролю и промежуточной аттестации студенты могут воспользоваться ресурсами библиотеки филиала и электронных библиотечных систем; могут взять на дом необходимую литературу на абонементе или воспользоваться читальным залом.

Методические рекомендации по выполнению различных форм самостоятельных учебных занятий.

Подготовка к практическому занятию включает, кроме проработки конспекта и презентации лекции, поиск литературы (по рекомендованным спискам и самостоятельно), подготовку заготовок для выступлений по вопросам, выносимым для обсуждения по конкретной теме. Такие заготовки могут включать цитаты, факты, сопоставление различных позиций, собственные мысли. Если проблема заинтересовала обучающегося, он может подготовить реферат и выступить с ним на практическом занятии. Практическое занятие - это, прежде всего, дискуссия, обсуждение конкретной ситуации, то есть предполагает умение внимательно слушать членов малой группы и модератора, а также стараться высказать свое мнение, высказывать собственные идеи и предложения, уточнять и задавать вопросы коллегам по обсуждению.

При подготовке к контрольной работе обучающийся должен повторять пройденный материал в строгом соответствии с учебной программой, используя конспект лекций и литературу, рекомендованную преподавателем. При необходимости можно обратиться за консультацией и методической помощью к преподавателю.

Самостоятельная работа реализуется: – непосредственно в процессе аудиторных занятий - на лекциях, практических занятиях; – в контакте с преподавателем вне рамок расписания - на консультациях по учебным вопросам, в ходе творческих контактов, при ликвидации задолженностей, при выполнении индивидуальных заданий и т.д. – в библиотеке, дома, на кафедре при выполнении обучающимся учебных и практических задач. Самостоятельная работа обучающихся предполагает следующие виды отчетности: – подготовку и написание рефератов на заданные темы, изготовление презентаций; – выполнение домашних заданий, поиск и отбор информации по отдельным разделам курса в сети Интернет.

В процессе изучения курса необходимо обратить внимание на самоконтроль знаний. С этой целью обучающийся после изучения каждой отдельной темы и затем всего курса по учебнику и дополнительной литературе должен проверить уровень своих знаний с помощью контрольных вопросов, которые помещены в конце каждой темы.

Для самостоятельного изучения отводятся темы, хорошо разработанные в учебных пособиях, научных монографиях и не могут представлять особенных трудностей при изучении. К планируемым видам самостоятельной работы обучающихся относятся: – подготовка и написание рефератов и других письменных работ на заданные темы; – выполнение домашних заданий разнообразного характера; – выполнение индивидуальных заданий, направленных на развитие самостоятельности и инициативы.

Для эффективной организации самостоятельной работы обучающихся необходимо:

– последовательное усложнение и увеличение объема самостоятельной работы, переход от простых к более сложным формам (выступление при анализе ситуаций, подготовка презентации и реферата, творческая работа и т. д.);

– постоянное повышение творческого характера выполняемых работ, активное включение в них элементов исследования, усиления их самостоятельного характера;

– систематическое управление самостоятельной работой, осуществление продуманной системы контроля и помощи обучающимся на всех этапах обучения.

Эффективным средством осуществления обучающимся самостоятельной работы является электронная информационно-образовательная среда филиала, которая обеспечивает доступ к учебным планам, рабочим программам дисциплин (модулей), практик, к изданиям электронных библиотечных систем.

Студентам следует:

- руководствоваться графиком самостоятельной работы, определенным РПД;
- выполнять все плановые задания, выдаваемые преподавателем, разбирать на семинарах и консультациях неясные вопросы;
- использовать при подготовке нормативные документы филиала;
- при подготовке к экзамену параллельно прорабатывать соответствующие теоретические и практические разделы дисциплины, фиксируя неясные моменты для их обсуждения на плановой консультации.

Методические рекомендации по работе с литературой:

Любая форма самостоятельной работы студента (подготовка к семинарскому занятию, написание эссе, курсовой работы, доклада и т.п.) начинается с изучения соответствующей литературы как в библиотеке, так и дома.

К каждой теме учебной дисциплины подобрана основная и дополнительная литература.

Работу с литературой целесообразно начать с изучения общих работ по теме, а учебников и учебных пособий.

Далее рекомендуется перейти к анализу монографий и статей, рассматривающих отдельные аспекты проблем, изучаемых в рамках курса, а также официальных материалов и неопубликованных документов, в которых могут содержаться основные вопросы изучаемой проблемы.

Работу с источниками надо начинать с ознакомительного чтения, т.е. просмотреть текст, выделяя его структурные единицы. При ознакомительном чтении закладками отмечаются те страницы, которые требуют более внимательного изучения. В зависимости от результатов ознакомительного чтения выбирается дальнейший способ работы с источником.

Если для разрешения поставленной задачи требуется изучение некоторых фрагментов текста, то используется

метод выборочного чтения. Если в книге нет подробного оглавления, следует обратить внимание ученика на предметные и именные указатели.

Избранные фрагменты или весь текст (если он целиком имеет отношение к теме) требуют вдумчивого, неторопливого чтения с «мысленной проработкой» материала. Такое чтение предполагает выделение: 1) главного в тексте; 2) основных аргументов; 3) выводов. Особое внимание следует обратить на то, вытекает тезис из аргументов или нет. Необходимо также проанализировать, какие из утверждений автора носят проблематичный, гипотетический характер, и уловить скрытые вопросы. Понятно, что умение таким образом работать с текстом приходит далеко не сразу. Наилучший способ научиться выделять главное в тексте, улавливать проблематичный характер утверждений, давать оценку авторской позиции – это сравнительное чтение, в ходе которого студент знакомится с различными мнениями по одному и тому же вопросу, сравнивает весомость и доказательность аргументов сторон и делает вывод о наибольшей убедительности той или иной позиции.

Если в литературе встречаются разные точки зрения по тому или иному вопросу из-за сложности прошедших событий и правовых явлений, нельзя их отвергать, не разобравшись. При наличии расхождений между авторами необходимо найти рациональное зерно у каждого из них, что позволит глубже усвоить предмет изучения и более критично оценивать изучаемые вопросы. Знакомясь с особыми позициями авторов, нужно определять их схожие суждения, аргументы, выводы, а затем сравнивать их между собой и применять из них ту, которая более убедительна.

Следующим этапом работы с литературными источниками является создание конспектов, фиксирующих основные тезисы и аргументы. Можно делать записи на отдельных листах, которые потом легко систематизировать по отдельным темам изучаемого курса. Другой способ – это ведение тематических тетрадей-конспектов по одной какой-либо теме.

Большие специальные работы монографического характера целесообразно конспектировать в отдельных тетрадях. Здесь важно вспомнить, что конспекты пишутся на одной стороне листа, с полями и достаточным для исправления и ремарок межстрочным расстоянием (эти правила соблюдаются для удобства редактирования).

Если в конспектах приводятся цитаты, то непременно должно быть дано указание на источник (автор, название, выходные данные, № страницы). Впоследствии эта информация может быть использована при написании текста реферата или другого задания

Выделяются следующие виды записей при работе с литературой:

Конспект - краткая схематическая запись основного содержания научной работы. Целью является не переписывание произведения, а выявление его логики, системы доказательств, основных выводов. Хороший конспект должен сочетать полноту изложения с краткостью.

Цитата - точное воспроизведение текста. Заключается в кавычки. Точно указывается страница источника.

Тезисы - концентрированное изложение основных положений прочитанного материала.

Аннотация - очень краткое изложение содержания прочитанной работы.

Резюме - наиболее общие выводы и положения работы, ее концептуальные итоги.

Записи в той или иной форме не только способствуют пониманию и усвоению изучаемого материала, но и помогают вырабатывать навыки ясного изложения в письменной форме тех или иных теоретических вопросов.

Методические указания обучающимся по организации и проведению обучения в интерактивных формах.

Коллоквиум – это форма контроля знаний, которая проводится в форме дискуссии, в которой принимают активное участие все обучающиеся и преподаватель. Его проводят после изучения определенной темы в виде опроса. Коллоквиумы часто проводятся по согласованию между преподавателем и студентами.

Выделяют пять стадий коллоквиума:

Первая стадия (подготовительная), на которой формируются темы. Руководитель продумывает проблематику и составляет список вопросов. Разрабатывается система проведения занятия, ставится его цель.

На второй стадии преподаватель выносит на совместное обсуждение проблематику коллоквиума.

Время на подготовку характеризует третий этап. Перед непосредственным обсуждением вопросов коллоквиума студентам может быть выделено время на их осмысление и подготовку аргументированных, развернутых ответов.

Четвертая стадия (основная) – студенты отвечают на заданные вопросы. Преподаватель контролирует ответы присутствующих. Если вопрос аудитория уже обсудила, можно переходить к другому.

На пятом этапе (заключительном) обращается внимание на итоговые результаты, соотносятся результаты проведенной практической дискуссии с целями коллоквиума, выделяются правильные и уместные ответы, а также характеризуется работа студентов. Эта стадия определяет достигнутый студентами уровень понимания темы, выносившейся на обсуждение во время коллоквиума, а также стимулирует студентов и в дальнейшем изучать, находить решения и обсуждать заявленные проблемы.

Как подготовиться к коллоквиуму. Для успешной сдачи коллоквиума, получения по его итогам высокой оценки к нему необходимо правильно подготовиться. Прежде всего, необходимо заранее ознакомиться с темами коллоквиума, вопросами, которые будут обсуждаться на нем. Затем подбирается литература по этой тематике, ищутся ответы на вопросы. Когда студент ищет ответ на заданный вопрос, он может пользоваться такими основными источниками информации как: библиотечный материал и Интернет. Можно обращаться к научным работам и трудам известных ученых. Каждый студент, работая с литературой по определенной теме, независимо от того, какая тема задана, должен уметь выделять главные моменты в материале. Также при поиске информации

студент может использовать один или сразу несколько источников, ссылаясь на них при своем ответе.
Критерии оценки коллоквиума: «зачтено» – выставляется студенту, если студентом усвоен основной материал, грамотное изложение пройденного материала, без существенных неточностей в ответе на вопрос, владение необходимыми навыками для выполнения практических задач; «не зачтено» – выставляется студенту, если у студента отсутствует знание программного материала, при ответе на вопрос возникают ошибки, появляются затруднения при выполнении практических работ.