

Документ подписан простой электронной подписью

Информация о владельце:

ФИО: Тюлегенова Раиса Амиржановна

Должность: Директор

Дата подписания: 09.12.2021 15:43:42

Уникальный программный ключ:

125b8acc44c5368c45bd8abf3dc3ced4a4eed767e8d45e18dc8ae80889138417

МИНОБРНАУКИ РОССИИ

Федеральное государственное бюджетное образовательное учреждение высшего образования «Челябинский государственный университет» (ФГБОУ ВО «ЧелГУ»)

Костанайский филиал

Кафедра филологии

Методические рекомендации

для подготовки к занятиям семинарского типа и к самостоятельной работе студентов по дисциплине (модулю) «Риторика юриста» по основной профессиональной образовательной программе высшего образования – программе бакалавриата «Гражданско-правовой профиль» по направлению подготовки 40.03.01 Юриспруденция

Версия документа - 1

стр. 1 из 24

Первый экземпляр \_\_\_\_\_

КОПИЯ № \_\_\_\_\_

УТВЕРЖДАЮ

Директор Костанайского филиала  
ФГБОУ ВО «ЧелГУ»

Р.А. Тюлегенова

27.08.2020 г.



**Методические рекомендации  
для подготовки к занятиям семинарского типа  
и к самостоятельной работе студентов**

по дисциплине (модулю)

**Риторика юриста**

Направление подготовки (специальность)

**40.03.01 Юриспруденция**

Направленность (профиль)

**Гражданско-правовой профиль**

Присваиваемая квалификация


**Бакалавр**

Форма обучения

**Очно-заочная**

Год набора 2017, 2018, 2019, 2020

Костанай 2020

	МИНОБРНАУКИ РОССИИ Федеральное государственное бюджетное образовательное учреждение высшего образования «Челябинский государственный университет» (ФГБОУ ВО «ЧелГУ») Костанайский филиал Кафедра филологии		
	Методические рекомендации для подготовки к занятиям семинарского типа и к самостоятельной работе студентов по дисциплине (модулю) «Риторика юриста» по основной профессиональной образовательной программе высшего образования – программе бакалавриата «Гражданско-правовой профиль» по направлению подготовки 40.03.01 Юриспруденция		
Версия документа - 1	стр. 2 из 24	Первый экземпляр _____	КОПИЯ № _____

### Методические рекомендации приняты

Учёным советом Костанайского филиала ФГБОУ ВО «ЧелГУ»

Протокол заседания № 13 от 27 августа 2020 г.

Председатель учёного совета  
филиала



Р.А. Тюлегенова

Секретарь учёного совета  
филиала



Н.А. Кравченко

### Методические рекомендации рекомендованы

Учебно-методическим советом Костанайского филиала ФГБОУ ВО «ЧелГУ»

Протокол заседания № 11 от 26 августа 2020 г.

Председатель  
Учебно-методического совета



Н.А. Нализко

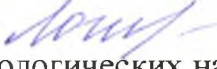
### Методические рекомендации разработаны и рекомендованы кафедрой филологии

Протокол заседания № 12 от 26 августа 2020 г.

Заведующий кафедрой



М.Т. Кадралинова

Автор (составитель)  Логинова М.А., доцент кафедры филологии, кандидат филологических наук



МИНОБРНАУКИ РОССИИ

Федеральное государственное бюджетное образовательное учреждение высшего образования  
«Челябинский государственный университет» (ФГБОУ ВО «ЧелГУ»)  
Костанайский филиал  
Кафедра филологии

Методические рекомендации для подготовки к занятиям семинарского типа и к самостоятельной работе студентов по дисциплине (модулю) «Риторика юриста» по основной профессиональной образовательной программе высшего образования – программе бакалавриата «Гражданско-правовой профиль» по направлению подготовки 40.03.01 Юриспруденция

Версия документа - 1


стр. 3 из 24

Первый экземпляр \_\_\_\_\_

КОПИЯ № \_\_\_\_\_

## СОДЕРЖАНИЕ

1	Пояснительная записка.....	4
2	Цели и задачи учебной дисциплины.....	4
3	Методические рекомендации по подготовке к практическим занятиям.....	5
4	Методические рекомендации по выполнению самостоятельной работы студентами.....	12
5	Критерии оценивания самостоятельных работ студентов, практических заданий.....	16
6	Методические рекомендации по работе с литературными источниками.....	22

 МИНОБРНАУКИ РОССИИ Федеральное государственное бюджетное образовательное учреждение высшего образования «Челябинский государственный университет» (ФГБОУ ВО «ЧелГУ»)			
Костанайский филиал Кафедра филологии			
Методические рекомендации для подготовки к занятиям семинарского типа и к самостоятельной работе студентов по дисциплине (модулю) «Риторика юриста» по основной профессиональной образовательной программе высшего образования – программе бакалавриата «Гражданско-правовой профиль» по направлению подготовки 40.03.01 Юриспруденция			
Версия документа - 1	стр. 4 из 24	Первый экземпляр _____	КОПИЯ № _____

## 1. ПОЯСНИТЕЛЬНАЯ ЗАПИСКА

Настоящие методические указания соответствуют программе дисциплины «Риторика юриста». Целью указаний является ориентирование студентов в содержании курса и более глубокое освоение ими материала курса. Указания предназначены для использования при подготовке к практическим (семинарским) занятиям, при самостоятельном изучении раздела курса.

## 2. ЦЕЛИ И ЗАДАЧИ УЧЕБНОЙ ДИСЦИПЛИНЫ

Цель освоения дисциплины – формирование у студентов коммуникативных навыков эффективного общения в юридической сфере.

Задачи дисциплины:

- сформировать представление о риторике как науке;
- дать сведения из истории риторики;
- рассмотреть основные направления и способы эффективного речевого воздействия;
  - научить понимать особенности речемыслительной деятельности производителя и получателя речи;
  - посредством имеющихся заданий для самостоятельной работы активизировать познавательную деятельность обучающихся, контролировать ее результаты;
  - сформировать умение анализировать живую и письменную речь с точки зрения риторики;
  - формировать коммуникативно-речевые умения;
  - сформировать умение определять способы выражения авторской позиции в тексте/ речи.

**В результате освоения вариативной дисциплины обучающийся должен знать:**

**Пороговый:** основные средства работы с информацией в глобальных компьютерных сетях; принципы выделения и использования функциональных стилей, а также сущность и условия речевой коммуникации и логические основы построения речи.

**Продвинутый:** основные методы и средства работы с информацией в глобальных компьютерных сетях; принципы выделения и использования функциональных стилей, а также сущность и условия речевой коммуникации и логические основы построения речи, нормы устной и письменной речи, основы выстраивания логически правильных рассуждений, правила подготовки и произнесения публичных речей, принципы ведения дискуссии и полемики.

**Высокий:** методы и средства работы с информацией в глобальных компьютерных сетях; принципы выделения и использования функциональных стилей, а также сущность и условия речевой коммуникации и логические основы построения речи, нормы устной и письменной речи, основы выстраивания логически правильных рассуждений, правила подготовки и произнесения публичных речей, принципы ведения дискуссии и полемики, правила оформления научных текстов, способы аргументации, принципы языкового



МИНОБРНАУКИ РОССИИ  
Федеральное государственное бюджетное образовательное учреждение высшего образования  
«Челябинский государственный университет» (ФГБОУ ВО «ЧелГУ»)  
Костанайский филиал  
Кафедра филологии

Методические рекомендации для подготовки к занятиям семинарского типа и к самостоятельной работе студентов по дисциплине (модулю) «Риторика юриста» по основной профессиональной образовательной программе высшего образования – программе бакалавриата «Гражданско-правовой профиль» по направлению подготовки 40.03.01 Юриспруденция

Версия документа - 1

стр. 5 из 24

Первый экземпляр \_\_\_\_\_

КОПИЯ № \_\_\_\_\_

оформления официально-деловых текстов в сфере профессиональной деятельности, правила делового этикета.

**В результате освоения дисциплины обучающийся должен уметь:**

Пороговый: уметь работать с информацией в глобальных компьютерных сетях; логически верно, аргументировано, ясно строить устную и письменную речь.

Продвинутый: уметь извлекать необходимую информацию в глобальных компьютерных сетях; логически верно, аргументировано, ясно строить устную и письменную речь, логически верно и аргументировано строить научный текст, составить текст публичного выступления и произнести его, аргументировано и доказательно вести полемику.

Высокий: уметь анализировать и извлекать необходимую информацию в глобальных компьютерных сетях; логически верно, аргументировано, ясно строить устную и письменную речь, логически верно и аргументировано строить научный текст, составить текст публичного выступления и произнести его, аргументировано и доказательно вести полемику, использовать возможности официально-делового стиля в процессе составления и редактирования нормативных правовых документов в профессиональной деятельности.

**В результате освоения дисциплины обучающийся должен владеть:**

Пороговый: навыками работы с информацией в глобальных компьютерных сетях; грамотной письменной и устной речью на русском языке, приемами эффективного речевого общения.


Продвинутый: профессиональными навыками работы с информацией в глобальных компьютерных сетях; грамотной письменной и устной речью на русском языке, приемами эффективного речевого общения, приемами дискуссии по профессиональной, научной, культурной и общественно-политической тематике.

Высокий: профессиональными навыками анализа информации и работы с ней в глобальных компьютерных сетях; грамотной письменной и устной речью на русском языке, приемами эффективного речевого общения, приемами дискуссии по профессиональной, научной, культурной и общественно-политической тематике, навыками использования и составления нормативных правовых документов в своей профессиональной деятельности с учетом требований делового этикета.

### **3. МЕТОДИЧЕСКИЕ РЕКОМЕНДАЦИИ ПО ПОДГОТОВКЕ К ПРАКТИЧЕСКИМ ЗАНЯТИЯМ**

К основным видам учебных занятий, наряду с другими, отнесены практические занятия, направленные на экспериментальное подтверждение теоретических положений и формирование учебных и профессиональных практических умений и навыков, они составляют важную часть теоретической и профессиональной практической подготовки.

В процессе практического занятия как вида учебных занятий обучающиеся выполняют одну или несколько практических работ (заданий) под руководством преподавателя в соответствии с изучаемым содержанием учебного материала.

 МИНОБРНАУКИ РОССИИ Федеральное государственное бюджетное образовательное учреждение высшего образования «Челябинский государственный университет» (ФГБОУ ВО «ЧелГУ») Костанайский филиал Кафедра филологии			
Методические рекомендации для подготовки к занятиям семинарского типа и к самостоятельной работе студентов по дисциплине (модулю) «Риторика юриста» по основной профессиональной образовательной программе высшего образования – программе бакалавриата «Гражданско-правовой профиль» по направлению подготовки 40.03.01 Юриспруденция			
Версия документа - 1	стр. 6 из 24	Первый экземпляр _____	КОПИЯ № _____

Дисциплины, по которым планируются практические и семинарские занятия, и их объекты определяются рабочими учебными планами и рабочими программами по учебной дисциплине.

### **Основные понятия и определения**

Практическое занятие - форма организации обучения, которая направлена на формирование практических умений и навыков и является связующим звеном между самостоятельным теоретическим освоением студентами учебной дисциплины и применением ее положений на практике.

Знание - (в широком понимании) проверенный практикой результат познания деятельности, верное ее отражение в мышлении человека; выступает в виде понятий, законов, принципов, суждений, бывает эмпирическим, выведенным из опыта, практики, и теоретическим, отражающим закономерные связи и отношения; (в пед.) - понимание, сохранение в памяти и воспроизведение фактов науки, понятий, правил, законов, теорий.

Усвоенные знания отличаются полнотой, системностью, осознанностью и действенностью.

Умение - освоенный человеком путем упражнений способ выполнения действия, обеспечиваемый совокупностью приобретенных знаний и навыков. Умение позволяет выполнять действия не только в привычных, но и в изменившихся условиях.

Навык - способ выполнения действий и операций, ставших в результате многократных упражнений автоматизированным.


Метод обучения - система последовательных взаимосвязанных совместных действий преподавателя и студентов, обеспечивающих усвоение содержания образования. Метод обучения характеризуется тремя признаками: обозначает цель обучения, способ усвоения, характер взаимодействия субъектов обучения.

Приемы обучения - составные элементы метода, определенные особенностями выполнения той или иной операции, которая должна присутствовать в обучении, но может быть выполнена по-разному.

Средства обучения - речь преподавателя, а также любые материальные объекты, в том числе искусственно созданные специально для учебных целей и используемые в образовательном процессе в качестве носителей учебной информации и инструмента деятельности педагога и обучающихся.

Компетенция - это индивидуальная способность студента решать четко обозначенный перечень профессиональных задач.

Практическая работа - это познавательная учебная деятельность, когда последовательность мышления студента, его умственные и практические операции и действия зависят и определяются самим студентом. Работая практически, студент должен постепенно овладеть такими общими приемами практической работы как ясное представление цели работы, её выполнение, проверка, исправление ошибок.

 МИНОБРНАУКИ РОССИИ Федеральное государственное бюджетное образовательное учреждение высшего образования «Челябинский государственный университет» (ФГБОУ ВО «ЧелГУ») Костанайский филиал Кафедра филологии			
Методические рекомендации для подготовки к занятиям семинарского типа и к самостоятельной работе студентов по дисциплине (модулю) «Риторика юриста» по основной профессиональной образовательной программе высшего образования – программе бакалавриата «Гражданско-правовой профиль» по направлению подготовки 40.03.01 Юриспруденция			
Версия документа - 1	стр. 7 из 24	Первый экземпляр _____	КОПИЯ № _____

### **Рекомендации студентам при подготовке к практическим занятиям**

Одной из важных форм самостоятельной работы является подготовка к практическому занятию. При подготовке к практическим занятиям студент должен придерживаться следующего алгоритма:

1. Внимательно изучить основные вопросы темы и план практического занятия, определить место темы занятия в общем содержании, ее связь с другими темами.
2. Прочитать фольклорные тексты по теме семинара, приведенные в хрестоматии.
3. Найти и проработать соответствующие разделы в рекомендованных учебниках и дополнительной литературе.
4. Продумать развернутые ответы на предложенные вопросы к семинару, опираясь на лекционные материалы, расширяя и дополняя их данными из учебников дополнительной литературы.
5. Продумать свои вопросы по теме семинара.
6. Сделать записи в рабочей тетради (лекционной, практической).

Выполнение практических работ студентами влияет на формирование и развитие общекультурных, профессиональных и общепрофессиональных компетенций. Практическая работа выполняется каждым студентом самостоятельно. Студенты, пропустившие занятия, выполняют практические работы в дополнительное время.

После выполнения каждой практической работы студент демонстрирует результат выполнения преподавателю, отвечает на вопросы. Преподаватель оценивает работу и выставляет оценку в журнал.

#### **Темы и вопросы практических занятий:**

##### **1. Введение в риторику**

1. Предмет риторики. Основные исторические этапы развития риторики.
2. Античный риторический канон и его значение в развитии риторики.
3. Особенности средневековой риторики (гомилетика).
4. Риторика нового времени.
5. Неориторика.
6. Достижения риторики в России.
7. Философия, логика, социология, лингвистика и риторика.
8. Риторика юриста как учебная дисциплина, ее место в системе современного образования и практики.
9. Система риторических дисциплин. Общая риторика, ее цели и содержания. Частные риторики: социально-бытовое красноречие, культура делового общения, военное и духовное красноречие, политическое и судебное красноречие.
10. Риторика как наука и как искусство.

##### **2. Основные категории риторики**

1. «Золотые» правила риторики.
2. Тема и рема.



МИНОБРНАУКИ РОССИИ

Федеральное государственное бюджетное образовательное учреждение высшего образования  
«Челябинский государственный университет» (ФГБОУ ВО «ЧелГУ»)  
Костанайский филиал  
Кафедра филологии

Методические рекомендации для подготовки к занятиям семинарского типа и к самостоятельной работе студентов по дисциплине (модулю) «Риторика юриста» по основной профессиональной образовательной программе высшего образования – программе бакалавриата «Гражданско-правовой профиль» по направлению подготовки 40.03.01 Юриспруденция

Версия документа - 1

стр. 8 из 24

Первый экземпляр \_\_\_\_\_

КОПИЯ № \_\_\_\_\_

3. Этнос, логос, пафос как традиционные категории риторики, их значимость в современной риторике.

4. Риторический канон.

### **3. Подготовка публичного выступления**

1. Классификация речей (роды, виды, жанры).
2. Эффективность отдельных форм публичного выступления.
3. Риторические требования к речи юриста.
4. Этапы публичного выступления.
5. Общие особенности подготовки публичного выступления.

### **4. Коммуникативные качества публичной речи**

1. Логические основы красноречия.
2. Последовательность, логичность, обоснованность содержания.
3. Обязательность соблюдения основных законов формальной логики в публичном выступлении.
4. Виды и способы аргументации в выступлении.
5. Точность (выбор слова) и богатство (использование ресурсов языка, синонимии, многозначных и омонимичных слов) речи.
6. Правильность и чистота речи.
7. Уместность речи (качества стиля речи, «соразмерность и сообразность»).
8. Средства создания выразительности (фонетические, грамматические, лексические).

### **5. Публичное выступление как процесс**

1. Основные приемы конструирования образа оратора.
2. Техники преодоления страха
3. "Овладение пространством" при публичном выступлении
4. Основные методы привлечения и удержания внимания слушателей

### **6. Деятельность оратора во время выступления**

1. Взаимодействие с аудиторией во время выступления.
2. Голосовые средства воздействия. Интонация, темп речи, громкость голоса в соответствии с целями речи, намерениями говорящего, условиями коммуникации, характером аудитории.
3. Кинетические средства воздействия.
4. Мимика и жестикация оратора. Жесты, употребляемые при публичной речи: жесты-модификаторы, образительные жесты, указательные жесты, регулирующие жесты.

### **7. Полемика риторика**

1. Спор, полемика, дискуссия. Различия, связанные с целью их осуществления.
2. Основные стратегии, тактики и приемы в споре.
3. Честные приемы, ошибки и уловки в споре. Умения распознавать нечестные приемы в речевом поведении собеседника.
4. Анализ и самоконтроль речевого поведения в споре.
5. Приемы защиты в споре.

### **8. Понятие риторического анализа**





МИНОБРНАУКИ РОССИИ

Федеральное государственное бюджетное образовательное учреждение высшего образования  
«Челябинский государственный университет» (ФГБОУ ВО «ЧелГУ»)  
Костанайский филиал  
Кафедра филологии

Методические рекомендации для подготовки к занятиям семинарского типа и к самостоятельной работе студентов по дисциплине (модулю) «Риторика юриста» по основной профессиональной образовательной программе высшего образования – программе бакалавриата «Гражданско-правовой профиль» по направлению подготовки 40.03.01 Юриспруденция

Версия документа - 1

стр. 9 из 24

Первый экземпляр \_\_\_\_\_

КОПИЯ № \_\_\_\_\_

1. Содержание и этапы риторического анализа: анализ замысла, структуры, словесного выражения.

2. Выработка навыка проведения риторического анализа устного выступления и письменного текста.

### **9. Технология завершения публичного выступления**

1. Завершение выступления (учет регламента, "безмолвные сигналы" слушателей).
2. Основная специфика ответов на вопросы (типы согласия/возражений)
3. Особые ситуации на этапе ответов на вопросы.
4. Советы риториков-профессионалов.

### **Рекомендации к проведению устного опроса**

Контрольные вопросы предназначены для проверки качества усвоения лекционного материала и материала, изученного студентами самостоятельно по рекомендуемой основной и дополнительной литературе. Ответы на контрольные вопросы проверяются преподавателем на практических занятиях в ходе устного опроса, а также при проведении контрольных работ, собеседования.

### **Рекомендации по подготовке к письменному сообщению**

Подготовка сообщения – это вид внеаудиторной самостоятельной работы по подготовке небольшого по объёму сообщения для озвучивания на семинаре, практическом занятии. Сообщаемая информация носит характер уточнения или обобщения, несёт новизну, отражает современный взгляд по определённым проблемам.

Сообщение отличается от докладов и рефератов не только объёмом информации, но и её характером – сообщения дополняют изучаемый вопрос фактическими или статистическими материалами. Оформляется задание письменно, оно может включать элементы наглядности (иллюстрации, демонстрацию).


Регламент времени на озвучивание сообщения – до 5 мин.

Роль студента:

- собрать и изучить литературу по теме;
- составить план или графическую структуру сообщения;
- выделить основные понятия;
- ввести в текст дополнительные данные, характеризующие объект изучения;
- оформить текст письменно;
- сдать на контроль преподавателю и озвучить в установленный срок.

### **Рекомендации по подготовке к деловой игре**

Участники деловой игры делятся на две команды. В каждой команде назначается или выбирается капитан. Участники команд выполняют функции экспертов,

 МИНОБРНАУКИ РОССИИ Федеральное государственное бюджетное образовательное учреждение высшего образования «Челябинский государственный университет» (ФГБОУ ВО «ЧелГУ») Костанайский филиал Кафедра филологии			
Методические рекомендации для подготовки к занятиям семинарского типа и к самостоятельной работе студентов по дисциплине (модулю) «Риторика юриста» по основной профессиональной образовательной программе высшего образования – программе бакалавриата «Гражданско-правовой профиль» по направлению подготовки 40.03.01 Юриспруденция			
Версия документа - 1	стр. 10 из 24	Первый экземпляр _____	КОПИЯ № _____

анализирующих отдельные аспекты предлагаемой конфликтной ситуации. Специальные эксперты анализируют варианты, предложенные другой командой.

Постановка задач участникам деловой игры

Определить:

- факт наличия проблемы;
- объект проблемы;
- вид проблемы;
- суть проблемы.

Выявить:

- проблемную ситуацию;
- предложить и проанализировать варианты ее решения;
- оценить действия другой команды.

Подготовка к деловой игре


Подготовка к игре включает в себя разделение группы на команды, назначение капитанов команд, распределение обязанностей внутри команды и назначение экспертов, ознакомление с правилами и порядком ведения игры, подведение итогов, оценку действий участников игры.

Правила деловой игры

Исполнение ролей, обоснованность и эффективность предложения оцениваются руководителем игры (преподавателем) в баллах. Берется в расчет знание теории, логика мышления, умение предсказать развитие событий и последствия принимаемых решений. Побеждает команда, набравшая наибольшее количество оценочных баллов.

### **Рекомендации по подготовке докладов (публичных выступлений)**

1. Выбрать тему доклада. Она должна быть актуальной, проблемной, конкретно сформулированной.
2. Составить план.
3. Подобрать литературу по выбранной теме. Сделать все необходимые выписки. Источников должно быть не меньше 3-х. Прочитать текст, разбить его смысловые на части, выделить непонятные слова, найти их значение. Сделать необходимые выписки.
4. Написать доклад.
5. Доклад должен иметь определённую структуру:
  - Введение. Введение содержит мотивацию и актуальность выбранной темы, цель написания сообщения, доклада, реферата
  - Основное содержание. Тема раскрывается на 2-3 страницах. Материал содержит различные точки зрения на излагаемую тему. Материал разбивается на смысловые части. Каждая часть заканчивается выводом
  - Заключение. В заключение автор выражает своё отношение к теме. Вывод не должен противоречить выводам каждой части
  - Список используемой литературы. Защита докладов.
1. За 2-3 недели до защиты отдать доклад на рецензирование.

 МИНОБРНАУКИ РОССИИ Федеральное государственное бюджетное образовательное учреждение высшего образования «Челябинский государственный университет» (ФГБОУ ВО «ЧелГУ») Костанайский филиал Кафедра филологии			
Методические рекомендации для подготовки к занятиям семинарского типа и к самостоятельной работе студентов по дисциплине (модулю) «Риторика юриста» по основной профессиональной образовательной программе высшего образования – программе бакалавриата «Гражданско-правовой профиль» по направлению подготовки 40.03.01 Юриспруденция			
Версия документа - 1	стр. 11 из 24	Первый экземпляр _____	КОПИЯ № _____

2. Выступление не должно быть больше 7 минут. Автор называет тему доклада и объясняет свой выбор и актуальность темы. Далее кратко характеризуются использованные источники. Затем кратко излагаются основные идеи работы и выводы. В ходе выступления обязательно высказывается своё аргументированное мнение.
3. Слушатели задают вопросы. Отвечать нужно кратко, корректно и чётко.
4. Зачитывается рецензия (если имеется).
5. Заключительное слово автора.

### **Рекомендации по подготовке к деловой игре Рекомендации по подготовке к решению кейс заданий**

Решение кейсов рекомендуется проводить в 5 этапов:

Первый этап – знакомство с ситуацией, ее особенностями.

Второй этап – выделение основной проблемы (основных проблем), выделение факторов и персоналий, которые могут реально воздействовать.

Третий этап – предложение концепций или тем для «мозгового штурма».

Четвертый этап – анализ последствий принятия того или иного решения.

Пятый этап – решение кейса – предложение одного или нескольких вариантов (последовательности действий), указание на возможное возникновение проблем, механизмы их предотвращения и решения.

Анализ кейсов может быть как специализированным, так и всесторонним. Специализированный анализ должен быть сосредоточен на конкретном вопросе или проблеме. Всесторонний (подробный) анализ подразумевает глубокое погружение в ключевые вопросы кейса.

Общая схема работы с кейсом на данном этапе может быть представлена следующим образом:

- в первую очередь следует выявить ключевые проблемы кейса и понять, какие именно из представленных данных важны для решения;
- войти в ситуационный контекст кейса, определить, кто его главные действующие лица, отобрать факты и понятия, необходимые для анализа, понять, какие трудности могут возникнуть при решении задачи;
- следующим этапом является выбор метода исследования.

### **Рекомендации к подготовке презентации**

Презентация, согласно толковому словарю русского языка Д.Н. Ушакова: «.. способ подачи информации, в котором присутствуют рисунки, фотографии, анимация и звук». Для подготовки презентации рекомендуется использовать: PowerPoint, MS Word, AcrobatReader, LaTeX-овский пакет beamer. Самая простая программа для создания презентаций – MicrosoftPowerPoint. Для подготовки презентации необходимо собрать и обработать начальную информацию.

Последовательность подготовки презентации:



МИНОБРНАУКИ РОССИИ

Федеральное государственное бюджетное образовательное учреждение высшего образования  
«Челябинский государственный университет» (ФГБОУ ВО «ЧелГУ»)  
Костанайский филиал  
Кафедра филологии

Методические рекомендации для подготовки к занятиям семинарского типа и к самостоятельной работе студентов по дисциплине (модулю) «Риторика юриста» по основной профессиональной образовательной программе высшего образования – программе бакалавриата «Гражданско-правовой профиль» по направлению подготовки 40.03.01 Юриспруденция

Версия документа - 1

стр. 12 из 24

Первый экземпляр \_\_\_\_\_

КОПИЯ № \_\_\_\_\_

1. Четко сформулировать цель презентации: вы хотите свою аудиторию мотивировать, убедить, заразить какой-то идеей или просто формально отчитаться.
2. Определить каков будет формат презентации: живое выступление (тогда, сколько будет его продолжительность) или электронная рассылка (каков будет контекст презентации).
3. Отобрать всю содержательную часть для презентации и выстроить логическую цепочку представления.
4. Определить ключевые моменты в содержании текста и выделить их.
5. Определить виды визуализации (картинки) для отображения их на слайдах в соответствии с логикой, целью и спецификой материала.
6. Подобрать дизайн и форматировать слайды (количество картинок и текста, их расположение, цвет и размер).
7. Проверить визуальное восприятие презентации.

#### **Рекомендации к написанию терминологического диктанта**

1. Терминологический диктант – эффективная и экономичная форма проверки усвоения терминологического аппарата, тренирует концентрацию внимания, развивает оперативную память.
2. Время на раздумывания не дается – ответ нужно дать сразу после прочтения вопроса.
3. На десять вопросов дается 6 минут времени.
4. Проверка производится сразу после выполнения путем сличения ответов с «ключом».

#### **4. МЕТОДИЧЕСКИЕ РЕКОМЕНДАЦИИ ПО ВЫПОЛНЕНИЮ САМОСТОЯТЕЛЬНОЙ РАБОТЫ СТУДЕНТАМИ**


Самостоятельная работа – это планируемая работа студентов, выполняемая по заданию и при методическом руководстве преподавателя, но без его непосредственного участия.

Процесс организации самостоятельной работы обычно включает в себя следующие этапы:

- подготовительный (определение целей, составление плана, подготовка методического, документарного и литературного обеспечения изучаемой темы);
- основной (реализация плана, использование приемов поиска информации, усвоения, переработки, применения, фиксирование результатов, самоорганизация процесса работы);
- заключительный (оценка значимости и анализ результатов, их систематизация, выводы по изучаемой теме).

При выполнении заданий для СРС студент должен руководствоваться требованием профилирования своей дисциплины в соответствии со специальностью обучения. При выполнении заданий для СРС необходимо соблюдать следующие требования:

- отбор и изложение материала должны обеспечивать достижение целей, изложенных в программе, и понимание прикладного значения данной дисциплины для своей профессии;
- материал заданий должен быть осознаваем и служить средством выработки обобщенных умений;

 МИНОБРНАУКИ РОССИИ Федеральное государственное бюджетное образовательное учреждение высшего образования «Челябинский государственный университет» (ФГБОУ ВО «ЧелГУ») Костанайский филиал Кафедра филологии			
Методические рекомендации для подготовки к занятиям семинарского типа и к самостоятельной работе студентов по дисциплине (модулю) «Риторика юриста» по основной профессиональной образовательной программе высшего образования – программе бакалавриата «Гражданско-правовой профиль» по направлению подготовки 40.03.01 Юриспруденция			
Версия документа - 1	стр. 13 из 24	Первый экземпляр _____	КОПИЯ № _____

- при выполнении заданий следует формулировать их содержание в контексте темы.

Основными видами самостоятельной работы являются: работа с печатными источниками информации (конспектом, книгой, документами), работа с компьютерными автоматизированными курсами обучения.

Задачи самостоятельной работы:

- углубление и систематизация знаний;
- постановка и решение познавательных задач;
- развитие аналитико-синтетических способностей умственной деятельности, умений работы с различной по объему и виду информацией, учебной и научной литературой;
- практическое применение знаний и умений;
- развитие навыков организации самостоятельного умственного труда и контроля за его эффективностью.

По итогам самостоятельной работы студенты должны научиться проводить рефлексию: формулировать получаемые результаты, переопределять цели дальнейшей работы, корректировать и прогнозировать свой образовательный маршрут.

### **Рекомендации к написанию эссе**

Эссе – это прозаическое сочинение, имеющее композиционную цельность и логическую последовательность. Эссе должно выражать личное мнение по данной проблеме, дополненное примерами из художественных текстов, средств массовой информации и личного жизненного опыта.

Целью написания эссе является развитие умения учащихся творчески осмысливать выбранную тему, выразить свое мнение и суждение по поставленной проблеме, аргументируя свою позицию.

Задачи:

1. Уметь последовательно и логически верно передавать собственное суждение.
2. Уметь аргументировать, приводя примеры соответствующей теме.
3. Показать навыки ассоциативного и критического мышления.
4. Показать грамотное орфографическое, пунктуационное, стилистическое написание текста.
5. Показать разнообразие словарного запаса.

Отличительные признаки эссе:

- прозаическое произведение;
- небольшой объем;
- субъективные впечатления и размышления автора;
- композиционная цельность;
- образность и цитирование.

В отличие от сочинения эссе трактует одну частную тему и передает «индивидуальные впечатления, суждения, соображения автора о той или иной проблеме, о том или ином событии или явлении». Эссе свойственно преобладание впечатлений, а не фактов, непринужденность, эмоциональность изложения, смешение речевых, стилистических пластов.



МИНОБРНАУКИ РОССИИ  
Федеральное государственное бюджетное образовательное учреждение высшего образования  
«Челябинский государственный университет» (ФГБОУ ВО «ЧелГУ»)  
Костанайский филиал  
Кафедра филологии

Методические рекомендации для подготовки к занятиям семинарского типа и к самостоятельной работе студентов по дисциплине (модулю) «Риторика юриста» по основной профессиональной образовательной программе высшего образования – программе бакалавриата «Гражданско-правовой профиль» по направлению подготовки 40.03.01 Юриспруденция

Версия документа - 1

стр. 14 из 24

Первый экземпляр \_\_\_\_\_

КОПИЯ № \_\_\_\_\_

### Рекомендации по написанию реферата

Подготовка реферата. Согласно словарю иностранных слов, реферат – это краткое изложение какой-либо научной работы, книги; доклад, основанный на обзоре литературных и других источников. В любом случае речь идет об изложении чужих трудов и чужих мыслей. Поэтому рекомендуется придерживаться следующих правил:

1. В реферате обязательно должно иметься в наличии введение, в котором автор объясняет следующее:

- почему он выбрал данную тему;
- чем эта тема важна;
- какие историки работали над этой темой, чем различаются их позиции;
- какие источники информации использованы, их краткая характеристика.

2. Основная часть реферата должна быть поделена на пункты или разделы.

3. В реферате перечисляются источники информации, обязательно оформляются ссылки на них в тексте.

4. В реферате обязательно должно быть заключение, в котором, кроме общих итогов и выводов, присутствует и личное мнение автора реферата.

5. В конце оформляется список использованной литературы.

6. Объем реферата – 10 -15 листов (формат А 4).

### Рекомендации к составлению кластера

Кластер – это графическая организация материала, показывающая смысловые поля того или иного понятия. Слово кластер в переводе означает пучок, созвездие. Составление кластера позволяет систематизировать имеющиеся знания и наглядно представить все факты об изучаемом объекте.

Для составления кластера нужно в центре листа записать ключевое понятие, а от него рисуют стрелки - лучи в разные стороны, которые соединяют это слово с другими, от которых в свою очередь лучи расходятся далее и далее. Луч означает существующую между терминами логическую связь.

Некоторые слова кластера тоже можно соединять друг с другом черточками, иллюстрируя наличие между ними логических связей.

Связи обозначаются:

→ односторонняя связь;


↔ двусторонняя связь.

### Рекомендации по подготовке творческого проекта

1. Проект – это самостоятельная творческая разработка.

2. Рекомендуемый порядок выполнения:

а) подберите информацию (книги, журналы, компьютерные программы, телепередачи и т.д.);

 МИНОБРНАУКИ РОССИИ Федеральное государственное бюджетное образовательное учреждение высшего образования «Челябинский государственный университет» (ФГБОУ ВО «ЧелГУ») Костанайский филиал Кафедра филологии			
Методические рекомендации для подготовки к занятиям семинарского типа и к самостоятельной работе студентов по дисциплине (модулю) «Риторика юриста» по основной профессиональной образовательной программе высшего образования – программе бакалавриата «Гражданско-правовой профиль» по направлению подготовки 40.03.01 Юриспруденция			
Версия документа - 1	стр. 15 из 24	Первый экземпляр _____	КОПИЯ № _____

- б) выполните теоретическую и практическую части проекта;
- в) внесите коррективы в теоретическую часть по результатам выполнения;
- г) подготовьтесь к защите и оценке качества Вашей работы;
- д) подготовьте для защиты демонстрационные наглядные материалы;
- з) защитите проект.

### Рекомендации к работе с таблицами

1. Определите цель составления таблицы.
  2. Читая изучаемый материал в первый раз, разделите его на основные смысловые части, выделите главные мысли, сформулируйте выводы.
  3. Если составляете план-конспект, сформулируйте названия пунктов и определите информацию, которую следует включить в план-конспект для раскрытия пунктов плана.
  4. Наиболее существенные положения изучаемого материала (тезисы) последовательно и кратко излагайте своими словами или приводите в виде цитат.
  5. Включайте не только основные положения, но и обосновывающие их выводы, конкретные факты и примеры (без подробного описания).
  6. Составляя записи в таблице, записывайте отдельные слова сокращённо, выписывайте только ключевые слова, делайте ссылки на страницы конспектируемой работы, применяйте условные обозначения.
  7. Чтобы форма записи отражала его содержание, располагайте абзацы «ступеньками», подобно пунктам и подпунктам плана, применяйте разнообразные способы подчеркивания, используйте карандаши и ручки разного цвета.
  8. Отмечайте непонятные места, новые слова, имена, даты.
  9. Наведите справки о лицах, событиях, упомянутых в тексте. При записи не забудьте вынести справочные данные на поля.
  10. При конспектировании надо стараться выразить авторскую мысль своими словами. Стремитесь к тому, чтобы один абзац авторского текста был передан при конспектировании одним, максимум двумя предложениями.
- Запись учебного материала в виде таблицы позволяет быстро и без труда его запомнить, мгновенно восстановить в памяти в нужный момент.

### Рекомендации по подготовке составления глоссария

Главное правило глоссария – достоверность. Составление глоссария – это вид самостоятельной работы студента, выражающейся в подборе и систематизации терминов, непонятных слов и выражений, встречающихся при изучении темы. Развивает у студентов способность выделять главные понятия темы и формулировать их.

Первая часть каждого пункта глоссария – это точная формулировка интересующего термина. Так, слова и аббревиатуры приводятся в именительном падеже и единственном числе, глаголы – в неопределенной форме, а словосочетания – в полном виде.



МИНОБРНАУКИ РОССИИ

Федеральное государственное бюджетное образовательное учреждение высшего образования «Челябинский государственный университет» (ФГБОУ ВО «ЧелГУ»)

Костанайский филиал

Кафедра филологии

Методические рекомендации для подготовки к занятиям семинарского типа и к самостоятельной работе студентов по дисциплине (модулю) «Риторика юриста» по основной профессиональной образовательной программе высшего образования – программе бакалавриата «Гражданско-правовой профиль» по направлению подготовки 40.03.01 Юриспруденция

Версия документа - 1

стр. 16 из 24

Первый экземпляр \_\_\_\_\_

КОПИЯ № \_\_\_\_\_

Вторая часть пункта – пояснение и описание. Они должны наиболее полно раскрывать суть термина. По возможности, редкие слова и фразы нужно раскрыть на конкретных примерах.

- Пояснение должно наиболее точно отражать суть термина или фразы.
- Пояснение должно быть корректным и понятным. Нельзя использовать откровенные жаргонизмы, но и слишком сложный научный текст может только запутать пользователя.
- Толкования слов должны быть строго лаконичными. Не следует делать их пространственными, излишне исчерпывающими, многословными, несущими избыточную информацию.
- Учитывать все варианты. Если один и тот же термин может иметь несколько равнозначных значений, нужно учитывать все варианты, и на конкретных примерах приводить значение термина в том или ином контексте.

Действия студента:

- прочитать материал источника, выбрать главные термины, непонятные слова;
- подобрать к ним и записать основные определения или расшифровку понятий;
- критически осмыслить подобранные определения и попытаться их модифицировать (упростить в плане устранения избыточности и повторений);
- оформить работу и представить в установленный срок.

## **5. КРИТЕРИИ ОЦЕНИВАНИЯ САМОСТОЯТЕЛЬНЫХ РАБОТ СТУДЕНТОВ, РАБОТЫ, ВЫПОЛНЯЕМОЙ НА ПРАКТИЧЕСКИХ ЗАНЯТИЯХ**

Критерии оценивания практического занятия:


- «отлично» выставляется, если обучающийся имеет глубокие знания учебного материала по теме практической работы, показывает усвоение взаимосвязи основных понятий используемых в работе, смог ответить на все уточняющие и дополнительные вопросы. Обучающийся демонстрирует знания теоретического и практического материала по теме практической работы, определяет взаимосвязи между показателями задачи, даёт правильный алгоритм решения, определяет междисциплинарные связи по условию задания.

- «хорошо» выставляется, если обучающийся показал знание учебного материала, усвоил основную литературу, смог ответить почти полно на все заданные дополнительные и уточняющие вопросы. Обучающийся демонстрирует знания теоретического и практического материала по теме практической работы, допуская незначительные неточности при решении задач, имея неполное понимание междисциплинарных связей при правильном выборе алгоритма решения задания.

- «удовлетворительно» выставляется, если обучающийся в целом освоил материал практической работы, ответил не на все уточняющие и дополнительные вопросы. Обучающийся затрудняется с правильной оценкой предложенной задачи, даёт неполный ответ, требующий наводящих вопросов преподавателя, выбор алгоритма решения задачи возможен при наводящих вопросах преподавателя.

- «неудовлетворительно» выставляется обучающемуся, если он имеет существенные пробелы в знаниях основного учебного материала практической работы, который полностью не раскрыл содержание вопросов, не смог ответить на уточняющие и



 МИНОБРНАУКИ РОССИИ Федеральное государственное бюджетное образовательное учреждение высшего образования «Челябинский государственный университет» (ФГБОУ ВО «ЧелГУ») Костанайский филиал Кафедра филологии			
Методические рекомендации для подготовки к занятиям семинарского типа и к самостоятельной работе студентов по дисциплине (модулю) «Риторика юриста» по основной профессиональной образовательной программе высшего образования – программе бакалавриата «Гражданско-правовой профиль» по направлению подготовки 40.03.01 Юриспруденция			
Версия документа - 1	стр. 17 из 24	Первый экземпляр _____	КОПИЯ № _____

дополнительные вопросы. Обучающийся даёт неверную оценку ситуации, неправильно выбирает алгоритм действий.

#### Критерии оценивания устного ответа

«отлично» ставится, если студент полно излагает материал (отвечает на вопрос), дает правильное определение основных понятий; обнаруживает понимание материала, может обосновать свои суждения, применить знания на практике, привести необходимые примеры не только из учебника, но и самостоятельно составленные; излагает материал последовательно и правильно с точки зрения норм литературного языка.

«хорошо» ставится, если студент дает ответ, удовлетворяющий тем же требованиям, что и для «отлично», но допускает 1–2 ошибки, которые сам же исправляет, и 1–2 недочета в последовательности и языковом оформлении излагаемого.

«удовлетворительно» ставится, если студент обнаруживает знание и понимание основных положений данной темы, но излагает материал неполно и допускает неточности в определении понятий или формулировке правил; не умеет достаточно глубоко и доказательно обосновать свои суждения и привести свои примеры; излагает материал непоследовательно и допускает ошибки в языковом оформлении излагаемого.

«неудовлетворительно» ставится, если студент обнаруживает незнание большей части соответствующего вопроса, допускает ошибки в формулировке определений и правил, искажающие их смысл, беспорядочно и неуверенно излагает материал.


#### Критерии письменной работы

«отлично» выставляется, если обучающийся имеет глубокие знания учебного материала по теме практической работы, показывает усвоение взаимосвязи основных понятий используемых в работе, смог ответить на все уточняющие и дополнительные вопросы. Обучающийся демонстрирует знания теоретического и практического материала по теме практической работы, определяет взаимосвязи между показателями задачи, даёт правильный алгоритм решения, определяет междисциплинарные связи по условию задания.

«хорошо» выставляется, если обучающийся показал знание учебного материала, усвоил основную литературу, смог ответить почти полно на все заданные дополнительные и уточняющие вопросы. Обучающийся демонстрирует знания теоретического и практического материала по теме практической работы, допуская незначительные неточности при решении задач, имея неполное понимание междисциплинарных связей при правильном выборе алгоритма решения задания.

«удовлетворительно» выставляется, если обучающийся в целом освоил материал практической работы, ответил не на все уточняющие и дополнительные вопросы. Обучающийся затрудняется с правильной оценкой предложенной задачи, даёт неполный ответ, требующий наводящих вопросов преподавателя, выбор алгоритма решения задачи возможен при наводящих вопросах преподавателя.

«неудовлетворительно» выставляется обучающемуся, если он имеет существенные пробелы в знаниях основного учебного материала практической работы, который

 МИНОБРНАУКИ РОССИИ Федеральное государственное бюджетное образовательное учреждение высшего образования «Челябинский государственный университет» (ФГБОУ ВО «ЧелГУ») Костанайский филиал Кафедра филологии			
Методические рекомендации для подготовки к занятиям семинарского типа и к самостоятельной работе студентов по дисциплине (модулю) «Риторика юриста» по основной профессиональной образовательной программе высшего образования – программе бакалавриата «Гражданско-правовой профиль» по направлению подготовки 40.03.01 Юриспруденция			
Версия документа - 1	стр. 18 из 24	Первый экземпляр _____	КОПИЯ № _____

полностью не раскрыл содержание вопросов, не смог ответить на уточняющие и дополнительные вопросы.

#### Критерии оценивания рефератов, докладов

«отлично» выставляется обучающемуся, если содержание соответствует заявленной в названии тематике; оформлен в соответствии с общими требованиями написания и техническими требованиями оформления; имеет чёткую композицию и структуру; в тексте реферата отсутствуют логические нарушения в представлении материала; корректно оформлены и в полном объёме представлены список использованной литературы и ссылки на использованную литературу; представляет собой самостоятельное исследование, представлен качественный анализ найденного материала, отсутствуют факты плагиата.

«хорошо» выставляется обучающемуся, если содержание соответствует заявленной в названии тематике; оформлен в соответствии с общими требованиями написания, но есть погрешности в техническом оформлении; имеет чёткую композицию и структуру; в тексте отсутствуют логические нарушения в представлении материала; в полном объёме представлены список использованной литературы, но есть ошибки в оформлении; представляет собой самостоятельное исследование, представлен качественный анализ найденного материала, отсутствуют факты плагиата.

«удовлетворительно», если содержание соответствует заявленной в названии тематике; в целом реферат оформлен в соответствии с общими требованиями написания, но есть погрешности в техническом оформлении; в целом работа имеет чёткую композицию и структуру, но в тексте реферата есть логические нарушения в представлении материала; в полном объёме представлен список использованной литературы, но есть ошибки в оформлении; некорректно оформлены или не в полном объёме представлены ссылки на использованную литературу; в целом работа представляет собой самостоятельное исследование, представлен анализ найденного материала, отсутствуют факты плагиата.

«неудовлетворительно», если содержание реферата соответствует заявленной в названии тематике; в реферате отмечены нарушения общих требований написания реферата; есть погрешности в техническом оформлении; в целом реферат имеет чёткую композицию и структуру, но в тексте реферата есть логические нарушения в представлении материала; в полном объёме представлен список использованной литературы, но есть ошибки в оформлении; некорректно оформлены или не в полном объёме представлены ссылки на использованную литературу в тексте реферата; в целом реферат представляет собой достаточно самостоятельное исследование, представлен анализ найденного материала, присутствуют единичные случаи фактов плагиата.

#### Критерии оценивания творческих проектов

«отлично» выставляется обучающемуся, если демонстрируются: умения использовать системный и ситуативный подходы, представить аргументированное рассуждение по проблеме, получить и обработать дополнительные данные; определять цели, задачи, результаты предстоящей деятельности, причины возникновения проблемы;



МИНОБРНАУКИ РОССИИ

Федеральное государственное бюджетное образовательное учреждение высшего образования «Челябинский государственный университет» (ФГБОУ ВО «ЧелГУ»)

Костанайский филиал

Кафедра филологии

Методические рекомендации для подготовки к занятиям семинарского типа и к самостоятельной работе студентов по дисциплине (модулю) «Риторика юриста» по основной профессиональной образовательной программе высшего образования – программе бакалавриата «Гражданско-правовой профиль» по направлению подготовки 40.03.01 Юриспруденция

Версия документа - 1

стр. 19 из 24

Первый экземпляр \_\_\_\_\_

КОПИЯ № \_\_\_\_\_

понимать более широкий контекст, в рамках которого находится ситуация: её связи с другими проблемами, определять риски, трудности при разрешении проблемы, подготовить программу действий.

«хорошо» выставляется обучающемуся, если демонстрируются: умения использовать системный и ситуативный подходы, представить определённые аргументы рассуждения по проблеме, получить и обработать дополнительные данные; определять цели, задачи, результаты предстоящей деятельности, причины возникновения проблемы и её связи с другими проблемами, определять некоторые риски, трудности при разрешении проблемы, подготовить программу действий.

«удовлетворительно» выставляется обучающемуся, если демонстрируются: умения представить рассуждения по проблеме, определять цели, задачи, результаты предстоящей деятельности, определять возможные связи проблемы с другими проблемами, частично описать программу действий.

«неудовлетворительно» выставляется обучающемуся, если демонстрируются: разрозненные аргументы по проблеме или аргументы отсутствуют, неумение определять цели, задачи, результаты предстоящей деятельности, связи проблемы с другими проблемами, программа действий содержит серьезные ошибки или отсутствует.

#### Критерии оценивания эссе

«отлично» выставляется обучающемуся, если представлена собственная точка зрения (позиция, отношение) при раскрытии проблемы; проблема раскрыта на теоретическом уровне, в связях и с обоснованиями, с корректным использованием терминов и понятий в контексте ответа; предоставлена аргументация своего мнения с опорой на факты общественной жизни или личный социальный опыт.


«хорошо» выставляется обучающемуся, если представлена собственная точка зрения (позиция, отношение) при раскрытии проблемы; проблема раскрыта с корректным использованием терминов и понятий в контексте ответа (теоретические связи и обоснования не присутствуют или явно не прослеживаются); представлена аргументация своего мнения с опорой на факты общественной жизни или личный социальный опыт.

«удовлетворительно» выставляется обучающемуся, если представлена собственная точка зрения (позиция, отношение) при раскрытии проблемы; проблема раскрыта при формальном использовании терминов; представлена аргументация своего мнения с опорой на факты общественной жизни или личный социальный опыт без теоретического обоснования.

«неудовлетворительно» выставляется обучающемуся, если не представлена собственная точка зрения (позиция, отношение) при раскрытии проблемы, проблема раскрыта на бытовом уровне; аргументация своего мнения слабо связана с раскрытием проблемы.

#### Критерии оценивания кластера

«отлично» - содержание кластера соответствует основной мысли (теме), объем содержания изложенного материала в кластере соответствует основной мысли (теме) в кластере грамотно использована научная терминология, в кластере точно построены

 МИНОБРНАУКИ РОССИИ Федеральное государственное бюджетное образовательное учреждение высшего образования «Челябинский государственный университет» (ФГБОУ ВО «ЧелГУ») Костанайский филиал Кафедра филологии			
Методические рекомендации для подготовки к занятиям семинарского типа и к самостоятельной работе студентов по дисциплине (модулю) «Риторика юриста» по основной профессиональной образовательной программе высшего образования – программе бакалавриата «Гражданско-правовой профиль» по направлению подготовки 40.03.01 Юриспруденция			
Версия документа - 1	стр. 20 из 24	Первый экземпляр _____	КОПИЯ № _____

логические связи, не допущено ни одной фактической ошибки (например, в кластере перечислены все причины, особенности и т. д.)

«хорошо» - содержание кластера соответствует основной мысли (теме), объем содержания изложенного материала в кластере меньше требуемого на две фактические единицы (например, из пяти элементов кластера использовано три и т. п.), допущена одна фактологическая ошибка, грамотно использована научная терминология, в кластере точно построены логические связи

«удовлетворительно» - в кластере не полно раскрыто содержание основной мысли (теме), но показано общее понимание, допущено три фактологические ошибки, научная терминология в кластере не используется, кластер построен не логично

«неудовлетворительно» - содержание кластера не соответствует основной мысли (теме), в кластере отсутствуют требуемые фактические единицы, допущено более трех фактологических ошибок, научная терминология не используется, кластер построен не логично

#### Критерии оценивания деловой игры

«отлично» выставляется студенту, если демонстрируются: понимание и усвоение материала любой степени сложности; умений и навыков работы в команде, наблюдения и принятия решения, способностей контактировать и слушать других, риторических способностей, лидерских качеств; продуктивное мышление, наблюдательность, творческие способности, умение доказывать и отстаивать свою точку зрения, организаторские способности.

«хорошо» выставляется студенту, если демонстрируются: понимание и усвоение материала средней степени сложности; умений и навыков работы в команде, наблюдения и принятия решения, способностей контактировать и слушать других, риторических способностей, лидерских качеств; продуктивное мышление, творческие способности, умение доказывать и отстаивать свою точку зрения.

«удовлетворительно» выставляется студенту, если демонстрируются: определенная степень понимания основных понятий, включается в работу команды, делает попытку доказывать свою точку зрения.

Во всех иных случаях выставляется оценка «неудовлетворительно».


#### Критерии оценивания терминологического диктанта

Ответы оцениваются с точки зрения полноты, научности и аргументированности изложения.

- «отлично» выставляется, если: работа выполнена полностью, раскрыты все термины; в написании терминов не допущены ошибки.

- «хорошо» выставляется, если: работа выполнена на 75-95%; встречаются 1-2 тематические ошибки в написании терминов.

- «удовлетворительно» выставляется, если: работа выполнена правильно, не менее чем на половину или допущен существенный недочет в ходе работы; несколько раз допущены ошибки в написании терминов.

 МИНОБРНАУКИ РОССИИ Федеральное государственное бюджетное образовательное учреждение высшего образования «Челябинский государственный университет» (ФГБОУ ВО «ЧелГУ») Костанайский филиал Кафедра филологии			
Методические рекомендации для подготовки к занятиям семинарского типа и к самостоятельной работе студентов по дисциплине (модулю) «Риторика юриста» по основной профессиональной образовательной программе высшего образования – программе бакалавриата «Гражданско-правовой профиль» по направлению подготовки 40.03.01 Юриспруденция			
Версия документа - 1	стр. 21 из 24	Первый экземпляр _____	КОПИЯ № _____

Работа не оценивается в случаях, если: раскрыто менее 1/3 части терминов; тематические ошибки встречаются более, чем 50% терминов.

#### Критерии оценивания глоссария (25 слов)

«отлично» - 25-23 правильных ответов

«хорошо» - 22-17 правильных ответов

«удовлетворительно» - 16-12 правильных ответов

«неудовлетворительно» - не менее 12 правильных ответов

#### Критерии оценки презентации

«отлично» выставляется студенту, если: презентация соответствует теме самостоятельной работы; оформлен титульный слайд с заголовком (тема, цели, план и т.п.); сформулированная тема ясно изложена и структурирована; использованы графические изображения (фотографии, картинки и т.п.), соответствующие теме; выдержан стиль, цветовая гамма, использована анимация, звук; работа оформлена и предоставлена в установленный срок.

«хорошо» выставляется, если: презентация соответствует теме самостоятельной работы; оформлен титульный слайд с заголовком (тема, цели, план и т.п.); сформулированная тема ясно изложена и структурирована; использованы графические изображения (фотографии, картинки и т.п.), соответствующие теме; работа оформлена и предоставлена в установленный срок.

«неудовлетворительно» выставляется студенту, если работа не выполнена или содержит материал не по вопросу.

Во всех остальных случаях работа оценивается на «удовлетворительно».

Требования к оформлению: Презентация создается по указанной теме. Объем презентации не менее 10 слайдов. Фон слайдов – однотонный. Выравнивание текста слева, заголовки – по центру. Шрифт текста на слайде – 28-30 пт. Рекомендуется на слайде располагать рисунки или иллюстрации. При создании презентации, можно использовать рекомендуемую литературу, так и ресурсы Интернет. При защите учитывается наглядность презентации, содержание и соответствие материала.

#### Критерии оценивания таблиц

-эстетичность оформления, изложение материала в определенной логической последовательности, в полном объеме в соответствии с требованиями;

- качество составления таблицы;

«Отлично» выставляется, если:

- работа выполнена полностью;

- таблица составлена по плану, в определенной логической последовательности, в соответствии с требованиями;

«Хорошо» выставляется, если:

- работа выполнена правильно, в определенной логической последовательности, при этом допущены две - три несущественных недочета, исправленные по требованию преподавателя;



МИНОБРНАУКИ РОССИИ

Федеральное государственное бюджетное образовательное учреждение высшего образования «Челябинский государственный университет» (ФГБОУ ВО «ЧелГУ»)  
Костанайский филиал  
Кафедра филологии

Методические рекомендации для подготовки к занятиям семинарского типа и к самостоятельной работе студентов по дисциплине (модулю) «Риторика юриста» по основной профессиональной образовательной программе высшего образования – программе бакалавриата «Гражданско-правовой профиль» по направлению подготовки 40.03.01 Юриспруденция

Версия документа - 1

стр. 22 из 24

Первый экземпляр \_\_\_\_\_

КОПИЯ № \_\_\_\_\_

«Удовлетворительно» выставляется, если:

- работа выполнена правильно, не менее чем на половину или допущен существенный недочет в ходе работы, в оформлении работы, который исправляется по требованию преподавателя;

Работа не оценивается в случаях, если:

- таблица заполнена меньше чем наполовину.

**Критерии оценивания кейс-заданий**

«отлично» выставляется студенту, если демонстрируются: умения использовать системный и ситуативный подходы, представить аргументированное рассуждение по проблеме, получить и обработать дополнительные данные; определять цели, задачи, результаты предстоящей деятельности, причины возникновения ситуации, проблемы; понимать более широкий контекст, в рамках которого находится ситуация: её связи с другими проблемами, определять риски, трудности при разрешении проблемы, подготовить программу действий «хорошо» выставляется студенту, если демонстрируются: умения использовать системный и ситуативный подходы, представить определённые аргументы рассуждения по проблеме, получить и обработать дополнительные данные; определять цели, задачи, результаты предстоящей деятельности, причины возникновения ситуации, проблемы и её связи с другими проблемами, определять некоторые риски, трудности при разрешении проблемы, подготовить программу действий.

«удовлетворительно» выставляется студенту, если демонстрируются: умения представить рассуждения по проблеме, определять цели, задачи, результаты предстоящей деятельности, определять возможные связи проблемы с другими проблемами, частично описать программу действий.

«неудовлетворительно» выставляется студенту, если демонстрируются: разрозненные аргументы по проблеме или аргументы отсутствуют, не умение определять цели, задачи, результаты предстоящей деятельности, связи проблемы с другими проблемами, программа действий содержит серьезные ошибки или отсутствует.


## **6. МЕТОДИЧЕСКИЕ РЕКОМЕНДАЦИИ ПО РАБОТЕ С ЛИТЕРАТУРНЫМИ ИСТОЧНИКАМИ**

Любая форма самостоятельной работы студента (подготовка к семинарскому занятию, написание эссе, курсовой работы, доклада и т.п.) начинается с изучения соответствующей литературы.

К каждой теме учебной дисциплины подобрана основная и дополнительная литература. Умение работать с литературой означает научиться осмысленно пользоваться источниками.

Существует несколько методов работы с литературой.

Один из них - метод повторения: прочитанный текст можно заучить наизусть. Простое повторение воздействует на память механически и поверхностно. Полученные таким путем сведения легко забываются.

 МИНОБРНАУКИ РОССИИ Федеральное государственное бюджетное образовательное учреждение высшего образования «Челябинский государственный университет» (ФГБОУ ВО «ЧелГУ») Костанайский филиал Кафедра филологии			
Методические рекомендации для подготовки к занятиям семинарского типа и к самостоятельной работе студентов по дисциплине (модулю) «Риторика юриста» по основной профессиональной образовательной программе высшего образования – программе бакалавриата «Гражданско-правовой профиль» по направлению подготовки 40.03.01 Юриспруденция			
Версия документа - 1	стр. 23 из 24	Первый экземпляр _____	КОПИЯ № _____

Наиболее эффективный метод - метод кодирования: прочитанный текст нужно подвергнуть большей, чем простое заучивание, обработке. Чтобы основательно обработать информацию и закодировать ее для хранения, важно провести целый ряд мыслительных операций:

- прокомментировать новые данные; оценить их значение; поставить вопросы;
- сопоставить полученные сведения с ранее известными.

Для улучшения обработки информации очень важно устанавливать осмысленные связи, структурировать новые сведения.

Изучение научной учебной и иной литературы требует ведения рабочих записей.

Форма записей может быть весьма разнообразной: простой или развернутый план, тезисы, цитаты, конспект.


### **Рекомендации по работе с Интернет-ресурсами**

Среди Интернет-ресурсов, наиболее часто используемых студентами в самостоятельной работе, следует отметить электронные библиотеки, образовательные порталы, тематические сайты, библиографические базы данных, сайты периодических изданий. Для эффективного поиска в www студент должен уметь и знать:

- чётко определять свои информационные потребности, необходимую ретроспективу информации, круг поисковых серверов, более качественно индексирующих нужную информацию,
- правильно формулировать критерии поиска;
- определять и разделять размещённую в сети Интернет информацию на три основные группы: справочная (электронные библиотеки и энциклопедии), научная (тексты книг, материалы газет и журналов) и учебная (методические разработки, рефераты);
- давать оценку качества представленной информации, отделить действительно важные сведения от информационного шума;
- давать оценки достоверности информации на основе различных признаков, по внешнему виду сайта, характеру подачи информации, её организации;
- студентам необходимо уметь её анализировать, определять её внутреннюю непротиворечивость. Запрещена передача другим пользователям информации, представляющей коммерческую или государственную тайну, распространять информацию, порочащую честь и достоинство граждан. Правовые отношения регулируются Законом «Об информации, информатизации и защите информации», Законом «О государственной тайне», Законом «Об авторском праве и смежных правах», статьями Конституции об охране личной тайны, статьями Гражданского кодекса и статьями Уголовного кодекса о преступлениях в сфере компьютерной информации.

При работе с Интернет-ресурсами обращайтесь внимание на источник: оригинальный авторский материал, реферативное сообщение по материалам других публикаций, студенческая учебная работа (реферат, курсовая, дипломная и др.).

Оригинальные авторские материалы, как правило, публикуются на специализированных тематических сайтах или в библиотеках, у них указывается автор, его данные. Выполнены такие работы последовательно в научном или научно-популярном стиле. Это могут быть

 МИНОБРНАУКИ РОССИИ Федеральное государственное бюджетное образовательное учреждение высшего образования «Челябинский государственный университет» (ФГБОУ ВО «ЧелГУ»)			
Костанайский филиал Кафедра филологии			
Методические рекомендации для подготовки к занятиям семинарского типа и к самостоятельной работе студентов по дисциплине (модулю) «Риторика юриста» по основной профессиональной образовательной программе высшего образования – программе бакалавриата «Гражданско-правовой профиль» по направлению подготовки 40.03.01 Юриспруденция			
Версия документа - 1	стр. 24 из 24	Первый экземпляр _____	КОПИЯ № _____

научные статьи, тезисы, учебники, монографии, диссертации, тексты лекций. На основе таких работ на некоторых сайтах размещаются рефераты или обзоры. Обычно они не имеют автора, редко указываются источники реферирования. Сами сайты посвящены разнообразной тематике. К таким работам стоит относиться критически, как и к сайтам, где размещаются учебные студенческие работы. Качество этих работ очень низкое, поэтому сначала подумайте, оцените ресурс, а уже потом им пользуйтесь. В остальном с интернет-источниками можно работать как с обычной печатной литературой. Интернет – это ещё и огромная библиотека, где вы можете найти практически любой художественный текст. В интернете огромное количество словарей и энциклопедий, использование которых приветствуется.

<b>7.1 Рекомендуемая литература</b>				
<b>7.1.1 Основная литература</b>				
	Авторы, составители	Заглавие	Издательство, год	Ресурс
Л1.1	Аристотель ., Платонова Н.	Риторика ( <a href="http://biblioclub.ru/index.php?page=book&amp;id=6941">http://biblioclub.ru/index.php?page=book&amp;id=6941</a> )	Москва: Директ- Медиа, 2002	ЭБС
Л1.2	Голуб И. Б., Неклюдов В. Д.	Русская риторика и культура речи: учебное пособие ( <a href="http://biblioclub.ru/index.php?page=book&amp;id=84998">http://biblioclub.ru/index.php?page=book&amp;id=84998</a> )	Москва: Логос, 2011	ЭБС
Л1.3	Шубина И. В., Завражин А. В., Медведев Ю. В.	Общая риторика: учебно-методический комплекс ( <a href="http://biblioclub.ru/index.php?page=book&amp;id=90651">http://biblioclub.ru/index.php?page=book&amp;id=90651</a> )	Москва: Евразийский открытый институт, 2010	ЭБС
<b>7.1.2 Дополнительная литература</b>				
	Авторы, составители	Заглавие	Издательство, год	Ресурс
Л2.1	Зверев С. Э.	Военная риторика Древнего мира: монография ( <a href="http://biblioclub.ru/index.php?page=book&amp;id=82938">http://biblioclub.ru/index.php?page=book&amp;id=82938</a> )	Санкт- Петербург: Алетейя, 2011	ЭБС
Л2.2	Суспицына И. Н., Ворошилова М. Б., Дзюба Е. В., Еремина С. А., Попова Э. Ю.	Русский язык. Культура речи. Риторика: учебное пособие ( <a href="http://biblioclub.ru/index.php?page=book&amp;id=137755">http://biblioclub.ru/index.php?page=book&amp;id=137755</a> )	Екатеринбург: Уральский государственный педагогический университет, 2012	ЭБС