


Документ подписан простой электронной подписью  
Информация о владельце:  
ФИО: Тюлегенова Раиса Амиржановна  
Должность: Директор  
Дата подписания: 20.08.2021 15:47:21  
Уникальный программный ключ:  
125b8ac644c5368c45bd8abf3dc3ced4a4eed767e8486e18dc8ae8b889459a7



МИНОБРАЗОВАНИЯ РОССИИ

Федеральное государственное бюджетное образовательное учреждение высшего образования  
«Челябинский государственный университет» (ФГБОУ ВО «ЧелГУ»)  
Костанайский филиал

Рабочая программа дисциплины "Общее языкознание" по направлению подготовки (специальности) 45.03.01  
ФИЛОЛОГИЯ направленности (профилю) Преподавание филологических дисциплин (английского и немецкого  
языков и литератур)

стр. 1



УТВЕРЖДАЮ

Директор Костанайского филиала  
ФГБОУ ВО «ЧелГУ»

/ Тюлегенова Р.А.

«26» августа 2021 г.

**Рабочая программа дисциплины (модуля)  
Общее языкознание**

**Направление подготовки (специальность)**

**45.03.01 ФИЛОЛОГИЯ**

**Направленность (профиль)**

**Преподавание филологических дисциплин (английского и немецкого языков  
и литератур)**

**Присваиваемая квалификация (степень)**

**Бакалавр**

**Форма обучения**

**очная**

**Год набора**

**2019, 2020**

**Костанай 2021 г.**

**Рабочая программа дисциплины (модуля) одобрена и рекомендована  
кафедрой**

Кафедра филологии

Протокол заседания № 10, от «8» июня 2021г.


**Рабочая программа дисциплины (модуля) одобрена и рекомендована  
учебно-методическим советом Костанайского филиала ФГБОУ ВО  
"ЧелГУ"**


Протокол заседания № 10, от «25» августа 2021г.

**Рабочая программа дисциплины (модуля) одобрена и рекомендована  
ученым советом Костанайского филиала ФГБОУ ВО "ЧелГУ"**

Протокол заседания № 11, от «26» августа 2021г.

Заведующий кафедрой  Кадралинова Марияш  
Тлеугабыловна, доктор филологических наук, доцент

Автор (составитель)  кандидат филологических наук,  
профессор кафедры филологии, Штукина Елена Эдуардовна

Рецензент  кандидат педагогических наук, профессор  
кафедры теории языков и литературы КРУ им. А. Байтурсынова, Берденова  
Сауле Жалгасовна

Рабочая программа дисциплины "Общее языкознание" по направлению подготовки (специальности) 45.03.01 ФИЛОЛОГИЯ направленности (профилю) Преподавание филологических дисциплин (английского и немецкого языков и литератур)	стр. 3
---	--------

## 1 ЦЕЛИ И ЗАДАЧИ ОСВОЕНИЯ ДИСЦИПЛИНЫ (МОДУЛЯ)

### 1.1 Цели

Завершить общелингвистическую подготовку; углубить изучение языка как динамической системы

### 1.2 Задачи

систематизировать и синтезировать знания, полученные при прослушивании учебных курсов лингвистического направления, в понимании языка как объекта научного знания и как свойства человека; научиться оценивать одни и те же языковедческие вопросы с позиции разных подходов; научиться характеризовать наиболее распространенные лингвистические теории и методы, представлять классификацию языков; сформировать навыки использования различных методов и приемов изучения и описания языков, приобрести умения демонстрировать связь языкознания с другими науками в соответствии с научными принципами, определяющими облик современного лингвистического знания.

## 2 МЕСТО ДИСЦИПЛИНЫ (МОДУЛЯ) В СТРУКТУРЕ ОПОП

Блок (раздел) ОПОП:	Б1.Б.20
<b>2.1 Требования к предварительной подготовке обучающегося:</b>	
Моделирование современного урока иностранного языка	
История методов обучения иностранным языкам	
Иностранный язык	
Современный русский язык. Фонология	
Введение в языкознание	
Современный русский язык. Морфология	
Современный русский язык. Морфемика и словообразование	
Современный русский язык. Синтаксис простого предложения	
Основы филологии	
<b>2.2 Дисциплины и практики, для которых освоение данной дисциплины (модуля) необходимо как предшествующее:</b>	
Подготовка к защите и защита выпускной квалификационной работы	
Производственная практика. Научно-исследовательская работа	
Производственная практика. Преддипломная практика	
Производственная практика. Практика по получению профессиональных умений и опыта профессиональной деятельности	

## 3 КОМПЕТЕНЦИИ ОБУЧАЮЩЕГОСЯ, ФОРМИРУЕМЫЕ В РЕЗУЛЬТАТЕ ОСВОЕНИЯ ДИСЦИПЛИНЫ (МОДУЛЯ)

<b>ОПК-2: способностью демонстрировать знание основных положений и концепций в области общего языкознания, теории и истории основного изучаемого языка (языков), теории коммуникации</b>	
<b>Знать:</b>	
пороговый	важнейшие направления и современное состояние науки о языке;
продвинутый	положения различных направлений и школ, основные проблемы науки о языке, идеи, методологию
высокий	новые актуальные направления современного языкознания, формирующиеся в русле антропоцентрической парадигмы научного знания
<b>Уметь:</b>	
пороговый	свободно использовать терминологический и понятийный аппарат при анализе языковедческих проблем
продвинутый	обобщать и самостоятельно углублять теоретические знания, необходимые для объективной оценки современных направлений и концепций в области лингвистики; самостоятельно оценивать и анализировать языковые явления; умело использовать метаязык лингвистики
высокий	ориентироваться в основных этапах истории науки о языке и дискуссионных вопросах современного языкознания
<b>Владеть:</b>	
пороговый	навыками использования терминологического и понятийного аппарата при анализе языковедческих проблем

Рабочая программа дисциплины "Общее языкознание" по направлению подготовки (специальности) 45.03.01 ФИЛОЛОГИЯ направленности (профилю) Преподавание филологических дисциплин (английского и немецкого языков и литератур)		стр. 4
продвинутый	основными методами и приемами исследовательской и практической работы в области лингвистики	
высокий	совокупностью знаний, умений, навыков, способов деятельности, порождающих готовность филолога к осуществлению профессиональной деятельности в любой ситуации	
<b>ОПК-1: способностью демонстрировать представление об истории, современном состоянии и перспективах развития филологии в целом и ее конкретной (профильной) области</b>		
<b>Знать:</b>		
пороговый	основные понятия и термины, внутреннюю стратификацию и современное состояние лингвистической науки; основные методы и средства получения информации, возможности использования информационных технологий в учебной деятельности	
продвинутый	структуру, формы и методы научного познания, их эволюцию и динамику	
высокий	проблемы и перспективы современной лингвистической науки, основные тенденции развития	
<b>Уметь:</b>		
пороговый	демонстрировать представление об истории, современном состоянии и перспективах развития науки о языке	
продвинутый	оценивать языковые явления в соответствии с возникновением смежных наук (лингвокультурологии, психолингвистики, социолингвистики и др.)	
высокий	прогнозировать развитие лингвистической науки в русле филологических дисциплин и в междисциплинарной парадигме	
<b>Владеть:</b>		
пороговый	основными методами и приемами исследовательской и практической работы; навыками получения необходимой информации из различных типов источников	
продвинутый	способами применения общенаучной методологии и методологического аппарата лингвистической науки в учебной деятельности	
высокий	навыками критического анализа учебной информации по основным разделам общего языкознания; навыками участия в дискуссиях по проблемным вопросам.	

4 ОБЪЕМ ДИСЦИПЛИНЫ (МОДУЛЯ)						
Общая трудоемкость				3 ЗЕТ		
Часов по учебному плану : 108 в том числе : аудиторные занятия : 48 самостоятельная работа : 51 часов на контроль : 9				Виды контроля в семестрах:  экзамены 8		
5 СТРУКТУРА И СОДЕРЖАНИЕ ДИСЦИПЛИНЫ (МОДУЛЯ)						
Код занятия	Наименование разделов и тем /вид занятия/	Семестр	Часов	Компетенции	Литература	Методы проведения занятий, оценочные средства
	Раздел 1. Введение. Основные категории общего языкознания					

Рабочая программа дисциплины "Общее языкознание" по направлению подготовки (специальности) 45.03.01 ФИЛОЛОГИЯ направленности (профилю) Преподавание филологических дисциплин (английского и немецкого языков и литератур)							стр. 5
1.1	Место, задачи, цель курса «Общее языкознание» в системе лингвистических дисциплин. Языкознание в антропологической парадигме гуманитарного знания. Внутренняя и внешняя лингвистика, их объекты. Значение курса для профессиональной подготовки в качестве учителя, переводчика, редактора, для научно-исследовательской деятельности. Проблема соотношения языка и речи, ее решение в истории языкознания. Современное толкование дихотомии Язык – Речь. Различие языка и речи по функциям и утверждение их единства. Прикладные аспекты исследования речевой деятельности. /Лек/	8	2	ОПК-1 ОПК-2	Л1.1 Л1.2Л2.1 Л2.2 Э1	Методы: вводная лекция Оценочные средства: конспект	
1.2	Речевая деятельность в концепции В. фон Гумбольдта. Виды речевой деятельности. Проблема классификации видов речевой деятельности. Речевая деятельность и проблема происхождения языка /Пр/	8	4	ОПК-1 ОПК-2	Л1.1 Л1.2Л2.1 Л2.2 Э1	Методы: частично-поисковый Оценочные средства: устный опрос, контрольные задания, комментарий к статье	
1.3	Работа с лекционным материалом, учебной литературой; подготовка к практическому занятию; подготовка к рубежному контролю, промежуточной аттестации. Речевая деятельность в концепции В. фон Гумбольдта. Виды речевой деятельности. Проблема классификации видов речевой деятельности. Речевая деятельность и проблема происхождения языка /Ср/	8	5	ОПК-1 ОПК-2	Л1.1 Л1.2Л2.1 Л2.2 Э1	Методы: частично-поисковый, проблемный Оценочные средства: письменная работа, презентация	
	<b>Раздел 2. Семиотический аспект языкознания</b>						
2.1	Изучение несловесной информации Компетенция паралингвистики и паракинетики. Способы передачи информации, связанные со звучанием речи. Неязыковые средства общения. Национальная специфика жестов /Пр/	8	4	ОПК-1 ОПК-2	Л1.1 Л1.2Л2.1 Л2.2 Э1	Методы: частично-поисковый Оценочные средства: экспресс-опрос, контрольные задания	

Рабочая программа дисциплины "Общее языкознание" по направлению подготовки (специальности) 45.03.01 ФИЛОЛОГИЯ направленности (профилю) Преподавание филологических дисциплин (английского и немецкого языков и литератур)							стр. 6
2.2	Работа с лекционным материалом, учебной литературой; подготовка к практическому занятию; подготовка к рубежному контролю, промежуточной аттестации Изучение несловесной информации Компетенция паралингвистики и паракинесики. Способы передачи информации, связанные со звучанием речи. Неязыковые средства общения. /Ср/	8	7	ОПК-1 ОПК-2	Л1.1 Л1.2Л2.1 Л2.2 Э1	Методы: проблемный Оценочные средства: письменная работа	
<b>Раздел 3. Язык как система</b>							
3.1	Общая семиотика и лингвoseмиотика. Гипотезы о происхождении знака. Виды знаков и единицы языка. Незнаковые свойства языковых единиц. Изучение несловесной информации. /Лек/	8	2	ОПК-2	Л1.1 Л1.2Л2.1 Л2.2 Э1	Методы: проблемная лекция Оценочные средства: конспект	
3.2	Язык как система. Ее открытость и динамизм. Парадигматика и синтагматика как способ организации и функционирования языка и его единиц. Проблема классификации лингвистических дисциплин, изучающих язык как многоярусную структуру. Проблема классификации лингвистических дисциплин в целом /Пр/	8	4	ОПК-1 ОПК-2	Л1.1 Л1.2Л2.1 Л2.2 Э1	Методы: частично-поисковый Оценочные средства: устный опрос, контрольные задания	
3.3	Работа с лекционным материалом, учебной литературой; подготовка к практическому занятию; подготовка к рубежному контролю, промежуточной аттестации. Язык как система. Ее открытость и динамизм. Парадигматика и синтагматика как способ организации и функционирования языка и его единиц. Проблема классификации лингвистических дисциплин, изучающих язык как многоярусную структуру. /Ср/	8	5	ОПК-1 ОПК-2	Л1.1 Л1.2Л2.1 Л2.2 Э1	Методы: Оценочные средства:	
<b>Раздел 4. Общественная природа языка</b>							

Рабочая программа дисциплины "Общее языкознание" по направлению подготовки (специальности) 45.03.01 ФИЛОЛОГИЯ направленности (профилю) Преподавание филологических дисциплин (английского и немецкого языков и литератур)							стр. 7
4.1	Множество языков и организация общения в многонациональном мире. Проблема статуса языков. Социальная обусловленность дифференциации языков. Языковая политика. /Пр/	8	5	ОПК-1 ОПК-2	Л1.1 Л1.2Л2.1 Л2.2 Э1	Методы: частично-поисковый Оценочные средства: собеседование, лингвистические задачи, контрольные задания	
4.2	Работа с лекционным материалом, учебной литературой; подготовка к практическому занятию; подготовка к рубежному контролю, промежуточной аттестации. Проблема статуса языков. Социальная обусловленность дифференциации языков. Языковая политика.  /Ср/	8	7	ОПК-1 ОПК-2	Л1.1 Л1.2Л2.1 Л2.2 Э1	Методы: проблемный Оценочные средства: письменная работа, презентация	
4.3	Множество языков и организация общения в многонациональном мире. Проблема статуса языков. Социальная обусловленность дифференциации языков. Языковая политика. /Лек/	8	2	ОПК-2	Л1.1 Л1.2Л2.1 Л2.2 Э1	Методы: проблемная лекция Оценочные средства: конспект	
<b>Раздел 5. Рубежный контроль № 1</b>							
5.1	Основные категории общего языкознания Семиотический аспект языка. Язык как система Общественная природа языка Язык и мышление /Пр/	8	1	ОПК-1 ОПК-2	Л1.1 Л1.2Л2.1 Л2.2 Э1	Методы: частично-поисковый Оценочные средства: тесты открытого и закрытого типа	
<b>Раздел 6. Язык и мышление</b>							
6.1	Взаимоотношение языка и мышления. Генетические связи языка и мышления. Виды мышления и язык. Внутренняя речь и мышление. /Лек/	8	2	ОПК-2	Л1.1 Л1.2Л2.1 Л2.2 Э1	Методы: проблемная лекция Оценочные средства: конспект	
6.2	Работа с лекционным материалом, учебной литературой; подготовка к практическому занятию; подготовка к рубежному контролю, промежуточной аттестации. Взаимоотношение языка и мышления. Генетические связи языка и мышления. Виды мышления и язык. Внутренняя речь и мышление. /Ср/	8	6	ОПК-1 ОПК-2	Л1.1 Л1.2Л2.1 Л2.2 Э1	Методы: проблемный Оценочные средства: письменный ответ	

Рабочая программа дисциплины "Общее языкознание" по направлению подготовки (специальности) 45.03.01 ФИЛОЛОГИЯ направленности (профилю) Преподавание филологических дисциплин (английского и немецкого языков и литератур)							стр. 8
6.3	Взаимоотношения языка и мышления. Нейро- и психолингвистика. Психофизиологические связи языка и мышления. Функциональная асимметрия полушарий головного мозга. Психофизиологические различия между родным и неродными языками. Прикладное значение нейро- и психолингвистики /Пр/	8	4	ОПК-1 ОПК-2	Л1.1 Л1.2Л2.1 Л2.2 Э1	Методы: частично-поисковый Оценочные средства: собеседование, контрольные задания, лингвистические задачи	
<b>Раздел 7. Язык как конкретно-историческая категория.</b>							
7.1	Развитие и история языка. Аспекты лингвистики. Вариативность в языке. Обусловленность истории языка историей народа. Взаимодействие языков и языковые контакты. Развитие и история языка. Аспекты лингвистики. Вариативность в языке. Обусловленность истории языка историей народа. Взаимодействие языков и языковые контакты /Пр/	8	4	ОПК-1 ОПК-2	Л1.1 Л1.2Л2.1 Л2.2 Э1	Методы: частично-поисковый Оценочные средства: собеседование, контрольные задания	
7.2	Работа с лекционным материалом, учебной литературой; подготовка к практическому занятию; подготовка к рубежному контролю, промежуточной аттестации. Аспекты лингвистики. Вариативность в языке. Обусловленность истории языка историей народа. Взаимодействие языков и языковые контакты /Ср/	8	6	ОПК-1 ОПК-2	Л1.1 Л1.2Л2.1 Л2.2 Э1	Методы: проблемный, частично-поисковый Оценочные средства: письменная работа	
7.3	Язык как конкретно-историческая категория. Эволюционный характер языкового развития. Внутренние законы исторического изменения отдельных ярусов языка. Относительный прогресс языкового развития. /Лек/	8	2	ОПК-2	Л1.1 Л1.2Л2.1 Л2.2	Методы: лекция-информация Оценочные средства: конспект	
<b>Раздел 8. Язык и культура</b>							



Рабочая программа дисциплины "Общее языкознание" по направлению подготовки (специальности) 45.03.01 ФИЛОЛОГИЯ направленности (профилю) Преподавание филологических дисциплин (английского и немецкого языков и литератур)							стр. 9
8.1	Соотношение языка и культуры Язык как средство трансляции культуры. Генезис и перспективы взаимосвязи языка и культуры. Лингвокультурема и концепт как единицы описания. Межкультурные коммуникации. Язык, культура и культурная антропология. Языковая картина мира. Отражение в языке изменений в развитии общества. Социокультурный комментарий как способ преодоления конфликтов культур. /Пр/	8	4	ОПК-1 ОПК-2	Л1.1 Л1.2Л2.1 Л2.2 Э1	Методы: частично-поисковый Оценочные средства: собеседование, дискуссия	
8.2	Работа с лекционным материалом, учебной литературой; подготовка к практическому занятию; подготовка к рубежному контролю, промежуточной аттестации. Анализ видеолекции С.Г. Тер-Минасовой «Война и мир языков и культур» иллюстриация основные положения лекции собственными примерами, касающимися существования языковых барьеров и способов их устранения, своими примерами. Анализ языковой среды города: приведите примеры реализации межкультурных коммуникаций в городе на основе анализа языкового материала (на выбор обучающегося). /Ср/	8	5	ОПК-1 ОПК-2	Л1.1 Л1.2Л2.1 Л2.2 Э1	Методы: частично-поисковый Оценочные средства: письменный ответ, презентация	
<b>Раздел 9. Методы изучения языка.</b>							
9.1	Философский и специальный методы. Понятия метод, методика, прием. Сущность описательного метода. Методика эксперимента в яз Философский и специальный методы. Понятия метод, методика, прием. Сущность описательного метода. Методика эксперимента в языкознании. /Пр/	8	5	ОПК-1 ОПК-2	Л1.1 Л1.2Л2.1 Л2.2 Э1	Методы: частично-поисковый, проблемный Оценочные средства: собеседование, письменная работа	
9.2	Работа с лекционным материалом, учебной литературой; подготовка к практическому занятию; подготовка к рубежному контролю, промежуточной аттестации. Демонстрация использования и применения методов смежных наук в исследовании фактов языка при написании курсовых и дипломных работ. /Ср/	8	10	ОПК-1 ОПК-2	Л1.1 Л1.2Л2.1 Л2.2 Э1	Методы: частично-поисковый, проблемный Оценочные средства: презентация	

Рабочая программа дисциплины "Общее языкознание" по направлению подготовки (специальности) 45.03.01 ФИЛОЛОГИЯ направленности (профилю) Преподавание филологических дисциплин (английского и немецкого языков и литератур)							стр. 10
9.3	Общенаучные и эмпирические методы. Методы смежных наук в языковедческих исследованиях. Понятие о лингвистических методах. Описательный метод. Основные методики таксономического метода. Исследование семантических полей, определение ядра и периферии. Метод картографирования. Методы исследования звуков речи. Методики эксперимента и наблюдения. Математические методы. Парадигма научного знания. Антропоцентризм. Полипарадигмальный подход к языку. Лингвистическая теория. Научная школа. Научное направление. /Лек/	8	2	ОПК-2	Л1.1 Л1.2Л2.1 Л2.2 Э1	Методы: обзорная лекция Оценочные средства: конспект	
<b>Раздел 10. Рубежный контроль №2</b>							
10.1	Язык как конкретно-историческая категория Язык и культура Методы изучения языка. /Пр/	8	1	ОПК-1 ОПК-2	Л1.1 Л1.2Л2.1 Л2.2 Э1	Методы: частично-поисковый Оценочные средства: письменная контрольная работа	

<b>6 ФОНД ОЦЕНОЧНЫХ СРЕДСТВ</b>	
<b>6.1 Перечень видов оценочных средств</b>	
Текущий контроль успеваемости по дисциплине регулярно осуществляется преподавателем с помощью следующих оценочных средств: конспект лекции, устный опрос, экспресс-опрос, собеседование, контрольные задания, лингвистические задачи, дискуссия, письменная работа (проблемный вопрос), презентация.	
Рубежный контроль проводится с целью определения степени сформированности отдельных компетенций обучающихся по завершению освоения очередного раздела в форме теста (открытого и закрытого типа), письменной контрольной работы.	
Промежуточная аттестация - экзамен, проводится по завершению периода обучения семестра с целью определения степени достижения запланированных результатов обучения по дисциплине (модулю).	
<b>6.2 Типовые контрольные задания и иные материалы для текущей и рубежной аттестации</b>	
<p>Задания для текущего контроля</p> <p>Устный опрос</p> <ol style="list-style-type: none"> <li>1. Обоснуйте роль общего языкознания в лингвистическом образовании филолога-бакалавра.</li> <li>2. Обоснуйте актуальность проблемы соотношения языка и речи для методики преподавания языковых дисциплин.</li> <li>3. Расскажите о современных научных взглядах на проблему соотношения языка и речи.</li> <li>4. Покажите основные этапы в решении вопроса о соотношении языка и речи</li> <li>5. Приведите конкретные примеры, показывающие нетождественность понятия «язык» и «речь».</li> <li>6. Чем различаются понятия «неологизм» и «окказионализм» в плане соотношения языка и речи. Приведите свои примеры.</li> <li>7. Обоснуйте теоретический и практический интерес к вопросу о языке и речи.</li> </ol> <p>Экспресс-опрос</p> <ol style="list-style-type: none"> <li>1. Что такое сема?</li> <li>2. Как называется наука о знаковых системах?</li> <li>3. Перечислите типы знаков по Ч. С. Пирсу?</li> <li>4. К какому типу языковых знаков относится лексема «дружба»?</li> <li>5. Какой из ярусов не входит в языковой уровень?</li> </ol>	

6. Как называются структурные составляющие языковой системы?
7. Что такое дихотомия?
8. Как называется наименьшая смысловая единица языка?
9. Как называется первейшая функция языка – это:
10. Дайте название науки, изучающей общие свойства знаков и знаковых систем:
11. Назовите название положений, действительных для всех языков или их значительного большинства - это:

#### Вопросы для собеседования

1. Какие специальные методы и методики использовались вами в процессе проведения научной работы по выбранной проблематике и на каком этапе проведения исследования?
2. Какие методы смежных наук были использованы и на каком этапе исследования?
3. По вашему мнению, способен ли один человек/несколько управлять языковым развитием?
4. Согласны ли вы с мнением современных людей о том, что в понижении общего уровня грамотности повинен Интернет как современная форма коммуникации? Раскройте специфику Интернет-общения.

#### Вопросы для проведения дискуссии

Дискуссия по теме: Язык и культура

Заполните таблицу, которая поможет вам грамотно провести дискуссию

1. Какая тема обсуждается?
2. Каково основное утверждение по теме?
2. Контрутверждение: что (скорее всего) выскажет оппонент в защиту либо для опровержения данного выше утверждения?
3. Что поддерживает основное утверждение и контрутверждение? Перечислите в отдельных колонках.
4. Содержит ли текст непонятные, сложные, перегруженные выражения, назовите их, попытайтесь объяснить их при помощи различных источников?
5. Попытайтесь определить спорные выводы, или другие, на ваш взгляд, слабые стороны спора.
6. Обнаруживаете ли вы идеологическое влияние в основном утверждении или доводах в его защиту? Насколько они влияют на справедливость утверждения.
7. Попытайтесь изложить своё утверждение по данному спорному вопросу.

#### Контрольные задания

1. В чем суть специфики гипотезы лингвистической относительности Сепира-Уорфа? Почему она получила название «гипотеза лингвистической относительности». В чем ее ошибочность, по мнению многих ученых?
2. Сравните сочетаемость русских существительных репетиция и тренировка (в частности, со словоформами в родительном падеже: борца, певца, акробата, фокусника, группы, команды, оркестра, класса, выступления, концерта, парада, вылета, руки, мышцы, глаз и т.д.) и определите, какими элементами (семами) различаются значения этих слов.
3. С научной точки зрения объясните, почему в древние времена дрессировка животных считалась колдовством?
4. Если учесть, что языку присущи три разные функции гносеологическая, коммуникативная и прагматическая, укажите какая из них является языковой, а какие общие для всех знаковых систем, приведите доказательства.

#### Лингвистические задачи

1. Одна из повестей болгарского писателя Эмилиана Станева называется в оригинале «Крадецът на праскови». Болгарское слово крадец означает вор (от глагола крада «красть»), праскови - персики, предлог на служит здесь для выражения объектных отношений, но в русском переводе название повести звучит как «Похититель персиков». Какие грамматические обстоятельства мешают перевести на русский «Вор персиков»?
2. В свете размышлений проф. М.А. Кронгауза о специфике Интернет-коммуникации (в частности, общения в социальных сетях) можно ли считать, что в падении общего уровня грамотности населения повинна эта форма общения? Почему?
3. Какая грамматическая категория русского языка своеобразно обыгрывается в следующих строках из стихотворения А.Вознесенского? Какие были у поэта основания для такого формоупотребления?  
Машины от снега не очищают.  
сугроб сугроба просит прикурить.  
Сосны цветут – свечи огня  
спрятан в ладони будущих шишек
4. Поэту О. Мандельштаму принадлежит следующее образное выражение: «Любое слово является пучком, и смысл торчит из него в разные стороны, а не устремляются в одну официальную точку». Как вы понимаете эту цитату? Покажите на примерах, что а) слово одновременно связано своим значением со многими другими словами и б) оно легко приобретает в речи особый, не зафиксированный словарями смысл.

Письменные задания (СР) - проблемные вопросы,

1. Письменная работа по прочтению романа У. Эко «Имя розы» «История мировой литературы», а также комментариев У. Эко к данному произведению «Записки на полях «Имени розы». В чем символический смысл названия романа?
2. Письменная работа в сопровождении презентации по учебнику Р.М. Фрумкиной «Психолингвистика» подготовка обзора в письменной форме в сопровождении мультимедийной презентации «Онтогенез детской речи». С какого возраста дети начинают овладевать нормой? В качестве иллюстраций теоретических положений можно использовать книгу К.И. Чуковского «От двух до пяти», а также собственные наблюдения за детской речью.
3. Дайте письменный комментарий к статье проф. Е.И. Головановой о состоянии современного русского языка «О норме, культуре и профессиональном языке», опубликованной в газете «Университетская набережная».

Задания для рубежного контроля

Рубежный контроль № 1. Тест (темы 1,2,3,4)

Оценочные средства представлены базой тестовых вопросов открытого и закрытого типов

Вопросы закрытого типа

1 В результате чего возникла филология как совокупность гуманитарных наук:

- a) в результате стремления преодолеть односторонность языка
- b) в результате всестороннего учета функционирования языковых единиц
- c) в результате изучения текстов
- d) в результате семантического и эстетического направлений в языке
- e) в результате демонстрации текстов

2 Какой из ярусов не входит в языковой уровень:

- a) морфологический
- b) семантический
- c) фонетический
- d) художественный
- e) синтаксический

3 Назвать «мертвый» язык:

- a) английский
- b) греческий
- c) латынь
- d) болгарский
- e) русский

4 Как называются структурные составляющие языковой системы:

- a) таксономиями
- b) типами
- c) ярусами
- d) подвидами
- e) ветвями

5 Что такое дихотомия:

- a) подход общего к частному
- b) разделение целого на две части
- c) подход от частного к общему
- d) соединение двух частей в одну
- e) случайное совпадение

6 Название положений, действительных для всех языков или их значительного большинства - это:

- a) дихотомия
- b) языковедение
- c) общее языкознание
- d) частное языкознание
- e) универсалия

7 Первейшая функция языка - это:

- a) мыслеформирующая
- b) констатирующая
- c) апеллятивная
- d) коммуникативная
- e) экспрессивная

8 Название науки, изучающей территориальные и социальные различия в языках:

- a) социолингвистика
- b) диалектология
- c) психолингвистика
- d) культурология

е) когнитивистика

9 Название науки, изучающей общие свойства знаков и знаковых систем:

- a) орфоэпия
- b) семиотика
- c) фонетика
- d) акцентология
- e) морфология

10 Наименьшая смысловая единица языка - это:

- a) фонема
- b) слово
- c) звук
- d) морфема
- e) предложение

11 В какой форме функционирует литературный язык:

- a) только в устной;
- b) только в письменной речи;
- c) в разговорной и письменной;
- d) в устной и разговорной;
- e) только в официальной речи.

12 Установления норм литературного языка называется его:

- a) семантизацией
- b) прагматикой
- c) поэтизацией
- d) узакониванием
- e) кодификацией

13 «Грамматика не предписывает законов языку, но изъясняет и утверждает его обычаи», – говорил:

- a) А.С. Пушкин
- b) В.И. Шишков
- c) Н.М. Карамзин
- d) М.В. Ломоносов
- e) Г.Р. Державин

База тестовых вопросов открытого типа

1 Чем вызвано возникновение общего языкознания?

2 Чем отличается курс «Общее языкознание» от курса «Введение в языкознание»?

3 Что такое узус?

4 В чем различие понятий «система» и «структура»?

5 Завершите фразу, как называется вариант общенародного языка, понимаемый как образцовый:

6 Известно, что различные ярусы (подсистемы) языка развиваются с неодинаковой скоростью. Какой ярус языка является самым устойчивым?

7 Как называется наука о знаковых системах?

8 Как называются положения, действительные для всех языков или их значительного большинства?

9 Как называются структурные составляющие языковой системы?

10 Можно ли считать фонему языковым знаком, почему?

11 Можно ли считать морфему языковым знаком, почему?

12 Назовите основное свойство языкового знака.

13 Необходимая материальная сторона языка, без которой невозможно образование языка вообще – это:

14 Определите название науки, изучающей всю совокупность вопросов, связанных с воздействием общества на язык и с языковой ситуацией, складывающейся в обществе:

Рубежный контроль № 2. (темы 5,6,7,8) Письменная контрольная работа

Задание 1. Опишите, чем различаются понятия «метод», «методика», «прием».

Задание 2. Чем обусловлена значимость древнейшего описательного метода исследования?

Задание 3. Какие методы, методики и приёмы анализа объектов лингвистики были использованы Вами в процессе написания курсовой работы/научной статьи и на каком этапе работы?

Задание 4. Почему в древности дрессировка животных считалась колдовством? Свяжите свой ответ с понятиями мышление-язык-речь.

Задание 5. Почему гипотеза Сепира \_ Уорфа получила название гипотезы лингвистической относительности? В чем принципиальное противоречие гипотезы?

Задание 6. Почему в древности дрессировка животных считалась колдовством?

Задание 7. Если учесть, что языку присущи три функции - гносеологическая, коммуникативная, прагматическая, - определите, какая из этих функций присуща только языку, а какие свойственны всем знаковым системам? Дайте краткое определение этих функций. Для демонстрации рассуждений сравните систему языка с любой

<p>Рабочая программа дисциплины "Общее языкознание" по направлению подготовки (специальности) 45.03.01 ФИЛОЛОГИЯ направленности (профилю) Преподавание филологических дисциплин (английского и немецкого языков и литератур)</p>	<p>стр. 14</p>
<p>изученной вами в процессе подготовки к практическим занятиям знаковой системой.  Задание 8. На чем основано мнение большинства ученых о необходимости разнообразия языков/культур, иллюстрируйте примером.  Задание 9. Приведите культурные различия в употреблении зоонимов, с использованием контекста.  Задание 10. На чем основывается мнение некоторых учёных (А.М. Пешковский, Л.В. Щерба) о невозможности управления языковыми изменениями?  Полностью оценочные материалы и оценочные средства для проведения текущего и рубежного контролей успеваемости представлены в ФОС по дисциплине.</p>	
<p><b>6.3 Типовые контрольные вопросы и задания для промежуточной аттестации</b></p>	
<p>Комплексный экзамен состоит из контрольных вопросов и контрольных заданий</p> <p>Контрольные вопросы</p> <ol style="list-style-type: none"> <li>1 Чем вызвано возникновение общего языкознания?</li> <li>2 В чем состоит проблема динамизма норм языка?</li> <li>3 В чем состоит проблема совершенствования языковой нормы.</li> <li>4 В чем различие понятий «система» и «структура»?</li> <li>5 Укажите, по какому принципу выделяются ярусы языковой системы?</li> <li>6 В чем различие основных и промежуточных ярусов?</li> <li>7 В чем проблема выделения лингвистических дисциплин, изучающих язык как систему?</li> <li>8 В чем суть парадигматических и синтагматических отношений между языковыми единицами?</li> <li>9 В чем проявляются ассоциативные, полевые, иерархические, уровневые отношения?</li> <li>10 Чем объясняется возросший в наши дни интерес к методам научного исследования?</li> <li>11 Обоснуйте понятия метод, методика, прием.</li> <li>12 На чем основывается методика дисрибутивного анализа?</li> <li>13 Что такое лингвистические ареалы?</li> <li>14 Что такое субстрат, суперстрат, адстрат?</li> <li>15 Перечислите типы языковых контактов:</li> </ol> <p>Контрольные задания (лингвистические задания)</p> <ol style="list-style-type: none"> <li>1. Определите минимум семантических признаков, необходимых для различения таких названий мебели, как кровать, диван, тахта, кушетка, софа, лежанка, топчан, нары, кресло-кровать, стул, кресло, табуретка, пуфик, скамейка, лавка. Какие выводы можно сделать на основе этого примера о характере лексической системы языка?</li> <li>2. Приведите конкретные примеры, показывающие нетождественность понятий «язык» и «речь». Чем различаются понятия «неологизм» и «окказионализм» в плане соотношения языка и речи?</li> <li>3. Если учесть, что языку присущи три разные функции гносеологическая, коммуникативная и прагматическая, укажите какая из них является языковой, а какие общие для всех знаковых систем, приведите доказательства.</li> <li>4. В чем специфика Интернет-общения как новой формы общения людей в современном мире.</li> <li>5. Анализ языковой среды города: приведите примеры реализации межкультурных коммуникаций в городе на основе анализа языкового материала (на выбор студента).</li> <li>6. Приведите примеры в языковой картине мира лакун в русскоязычной и казахскоязычной картинах мира.</li> <li>7. Сравните сочетаемость русских существительных репетиция и тренировка (в частности, со словоформами в родительном падеже: борца, певца, акробата, фокусника, группы, команды, оркестра, класса, выступления, концерта, парада, вылета, руки, мышцы, глаз и т.д.) и определите, какими элементами (семами) различаются значения этих слов.</li> <li>8. Что такое суперстрат? Приведите исторический пример.</li> <li>9. Что такое субстрат? Приведите исторический пример.</li> <li>10. В чем суть асимметрии языкового знака?</li> <li>11. С научной точки зрения объясните, почему в древние времена дрессировка животных считалась колдовством?</li> <li>12. В чем суть специфики гипотезы лингвистической относительности Сепира-Уорфа? Почему она получила название «гипотеза лингвистической относительности». В чем ее ошибочность, по мнению многих ученых?</li> <li>13. Как вы думаете, можно ли остановить поток экзотизмов в русскую речь? Дайте аргументированный ответ</li> <li>14. Почему жаргонные метафоры так быстро закрепляются в языке? Какую роль играют СМИ в этом процессе?</li> <li>15 В чем состоит специфика татуировки как своеобразной семиотической системы?</li> </ol> <p>Контрольные задания (лингвистические задачи)</p> <ol style="list-style-type: none"> <li>1. Поэту О. Мандельштаму принадлежит следующее образное выражение: «Любое слово является пучком, и смысл торчит из него в разные стороны, а не устремляется в одну официальную точку». Как вы понимаете эту цитату? Покажите на примерах, что а) слово одновременно связано своим значением со многими</li> </ol>	

<p>Рабочая программа дисциплины "Общее языкознание" по направлению подготовки (специальности) 45.03.01 ФИЛОЛОГИЯ направленности (профилю) Преподавание филологических дисциплин (английского и немецкого языков и литератур)</p>	<p>стр. 15</p>
<p>другими словами и б) оно легко приобретает в речи особый, не зафиксированный словарями смысл.</p> <p>2. Если учесть, что языку присущи три разные функции гносеологическая, коммуникативная и прагматическая, укажите, какая из них является языковой, а какие общие для всех знаковых систем, приведите доказательства.</p> <p>3. В ответах на вопрос: «Какие недостатки речи являются основными у окружающих вас людей?» Примерно 70% отметили неправильное ударение, 60% - обилие слов-паразитов. Согласны ли вы с тем, что эти недостатки являются основными?</p> <p>4. Каковы, по вашему мнению, черты сходства и различия гносеологического образа и знака? В чем проявляется диалектика их связи?</p> <p>5. Приведите свои примеры формирования новых форм и моделей речевого поведения в современном мире.</p> <p>6 Чем обусловлено мнение некоторых ученых (Л.В. Щерба, А.М. Пешковский) о невозможности управления языковым развитием.</p> <p>7 В свете размышлений проф. М.А. Кронгауза о специфике Интернет-коммуникации (в частности, общения в социальных сетях) можно ли считать, что в падении общего уровня грамотности населения повинна эта форма общения? Почему?</p> <p>8. Какая грамматическая категория русского языка своеобразно обыгрывается в следующих строках из стихотворения А.Вознесенского? Какие были у поэта основания для такого формоупотребления?</p> <p>Машины от снега не очищают. сугроб сугроба просит прикурить.</p> <p>Сосны цветут – свечи огня спрятав в ладони будущих шишек</p> <p>9. Представьте язык, в котором категория рода есть только у имени существительного (но отсутствует в прилагательном, числительном, глаголе и др.). Для чего может быть нужна такая категория?</p> <p>10. Найдите в данном ряду противопоставлений такие словоформы, различия в значениях которых можно считать чисто грамматическим. Значение какой категории выражается в этих противопоставлениях?</p> <p>Работник – работница, покупать – продавать, зять – тесть, лопаться – лопнуть, жеребец – жеребенок, возить – возиться, щелкать – щелкнуть, ловить – поймать, говорить – поймать, говорить – сказать, искать – найти, хороший – посредственный, брать – взять, хороший – посредственный, новый – новенький, человек – человеке.</p> <p>11. Одна из повестей болгарского писателя Эмилиана Станева называется в оригинале «Крадецът на праскови». Болгарское слово крадец означает вор (от глагола крада «красть»), праскови - персики, предлог на служит здесь для выражения объектных отношений, но в русском переводе название повести звучит как «Похититель персиков». Какие грамматические обстоятельства мешают перевести на русский «Вор персиков»?</p> <p>12. По мнению ряда ученых-когнитологов (В.И. Карасик), жанр комплимента относится к типу непрямой коммуникации. Внимательно прочитайте следующее определение непрямой коммуникации. В этой связи можно ли считать комплимент разновидностью непрямой коммуникации?</p> <p>Полностью оценочные материалы и оценочные средства для проведения промежуточной аттестации представлены в ФОС по дисциплине.</p>	
<p><b>6.4 Критерии оценивания</b></p>	
<p><b>Критерии оценивания конспектов</b></p> <p>«отлично» выставляется обучающемуся, если демонстрируются полнота использования учебного материала, логика изложения (наличие схем, количество смысловых связей между понятиями), наглядность (наличие рисунков, символов и пр.; аккуратность выполнения, читаемость конспекта, грамотность (терминологическая и орфографическая).</p> <p>«хорошо» выставляется обучающемуся, если демонстрируются использование учебного матери-ала неполное, недостаточно логично изложено (наличие схем, количество смысловых связей между понятиями), наглядность (наличие рисунков, символов и пр.; аккуратность выполнения, читаемость конспекта, грамотность (терминологическая и орфографическая), отсутствие связанных предложений.</p> <p>«удовлетворительно» выставляется обучающемуся, если демонстрируются использование учебного матери-ала неполное, недостаточно логично изложено (наличие схем, количество смысловых связей между понятиями), наглядность (наличие рисунков, символов, и пр.; аккуратность выполнения, читаемость конспекта, грамотность (терминологическая и орфографическая), прослеживается несамостоятельность при составлении.</p> <p>«неудовлетворительно» выставляется обучающемуся, если демонстрируются использование учебного материала неполное, отсутствуют схемы, количество смысловых связей между понятиями, отсутствует наглядность (наличие рисунков, символов, и пр.; аккуратность выполнения, читаемость конспекта, допущены ошибки терминологические и орфографические, несамостоятельность при составлении.</p> <p><b>Критерии оценивания устного опроса, собеседования</b></p> <p>«отлично» ставится, если обучающийся полно излагает материал (отвечает на вопрос), дает правильное определение основных понятий; обнаруживает понимание материала, может обосновать свои суждения, применить знания на практике, привести необходимые примеры не только из учебника, но и самостоятельно составленные; излагает материал последовательно и правильно с точки зрения норм литературного языка.</p>	

<p>Рабочая программа дисциплины "Общее языкознание" по направлению подготовки (специальности) 45.03.01 ФИЛОЛОГИЯ направленности (профилю) Преподавание филологических дисциплин (английского и немецкого языков и литератур)</p>	<p>стр. 16</p>
<p>«хорошо» ставится, если обучающийся дает ответ, удовлетворяющий тем же требованиям, что и для «отлично», но допускает 1–2 ошибки, которые сам же исправляет, и 1–2 недочета в последовательности и языковом оформлении излагаемого.</p> <p>«удовлетворительно» ставится, если обучающийся обнаруживает знание и понимание основных положений данной темы, но излагает материал неполно и допускает неточности в определении понятий или формулировке правил; не умеет достаточно глубоко и доказательно обосновать свои суждения и привести свои примеры; излагает материал непоследовательно и допускает ошибки в языковом оформлении излагаемого.</p> <p>«неудовлетворительно» ставится, если обучающийся обнаруживает незнание большей части соответствующего вопроса, допускает ошибки в формулировке определений и правил, искажающие их смысл, беспорядочно и неуверенно излагает материал.</p> <p><b>Критерии оценивания экспресс-опроса</b></p> <p>«отлично» ставится, если обучающийся продемонстрировал умения соотносить термины, определения с их признаками и свойствами; развитые умения сравнивать, анализировать, делать правильный выбор.</p> <p>«хорошо» ставится, если обучающийся продемонстрировал умения соотносить термины, определения с их признаками и свойствами, однако не во всех случаях давал точные и полные определения; развитые умения сравнивать, анализировать, делать правильный выбор.</p> <p>«удовлетворительно» ставится, если обучающийся продемонстрировал не вполне сформированные умения соотносить термины, определения с их признаками и свойствами, не во всех случаях давал точные и полные определения.</p> <p>«неудовлетворительно» ставится, если обучающийся продемонстрировал не вполне сформированные умения соотносить термины, определения с их признаками и свойствами давал точных и полных определения; собственные примеры не приведены/ответы не соответствуют научным представлениям о языке и его устройстве.</p> <p><b>Критерии оценивания дискуссии</b></p> <p>«отлично» ставится, если обучающийся обнаружил высокую теоретическую подготовку; ориентируется в представленном материале; ответил на вопросы преподавателя; подкрепил материалы фактическими данными; сделал определенные выводы в выбранной позиции научного спора; способен отстаивать свою точку зрения согласно этике ведения научного спора; участвует в общей дискуссии</p> <p>«хорошо» ставится, если обучающийся обнаружил достаточную теоретическую подготовку; ориентируется в представленном материале, однако ответил не на вопросы преподавателя; подкрепил материалы фактическими данными; сделал определенные выводы в выбранной позиции научного спора; способен отстаивать свою точку зрения согласно этике ведения научного спора; участвует в общей дискуссии</p> <p>«удовлетворительно» ставится, если обучающийся обнаружил невысокую теоретическую подготовку; не всегда ориентируется в представленном материале, не ответил на вопросы; не подкрепил материалы фактическими данными; неуверенно отстаивает свою точку зрения согласно этике ведения научного спора; не участвует в общей дискуссии</p> <p>«неудовлетворительно» ставится, если обучающийся обнаружил невысокую теоретическую подготовку; не ориентируется в представленном материале, не ответил на вопросы; не подкрепил материалы фактическими данными; не отстаивает свою точку зрения согласно этике ведения научного спора; не участвует в общей дискуссии.</p> <p><b>Критерии оценивания письменных работ /контрольных заданий</b></p> <p>Письменные работы учитывают:</p> <ol style="list-style-type: none"> <li>1) степень самостоятельности обучающегося;</li> <li>2) объем работы;</li> <li>3) правильность выполнения;</li> <li>4) своевременность выполнения/предоставления на кафедру, аккуратность.</li> </ol> <p>«отлично» выставляется обучающемуся, если: работа самостоятельна, свидетельствует о полной изученности теоретических основ дисциплины; выполнен полный объем работы, работа выполнена своевременно, аккуратно, не содержит фактических, речевых, стилистических, грамматических, орфографических и пунктуационных ошибок.</p> <p>«хорошо» выставляется обучающемуся, если: работа самостоятельна, свидетельствует о достаточной изученности теоретических основ дисциплины; выполнен полный объем, работа выполнена своевременно, аккуратно, однако в работе имеются некоторые отступления от языковых норм.</p> <p>«удовлетворительно» выставляется обучающемуся, если: работа самостоятельна, но свидетельствует о частичной изученности теоретических основ дисциплины; выполнен неполный объем работы, имеются замечания по несвоевременности сдачи работы и требованиям к оформлению.</p> <p>«неудовлетворительно» выставляется обучающемуся, если: работа не выполнена или содержит материалы, не совпадающие с темой РПД.</p> <p><b>Критерии оценивания лингвистических задач</b></p> <p>«отлично» ставится, если обучающийся обнаружил умения доказать правильность ответа.</p>	



Рабочая программа дисциплины "Общее языкознание" по направлению подготовки (специальности) 45.03.01 ФИЛОЛОГИЯ направленности (профилю) Преподавание филологических дисциплин (английского и немецкого языков и литератур)	стр. 17
<p>«хорошо» ставится, если обучающийся обнаружил умения с определенной степенью строгости доказать правильность ответа.</p> <p>«удовлетворительно» ставится, если у обучающегося обнаруживаются логические несоответствия; нарушение логической последовательности рассуждений.</p> <p>«неудовлетворительно» ставится, если у обучающегося обнаруживаются грубые нарушения логической последовательности рассуждений</p> <p>Критерии оценивания презентации</p> <p>«отлично» выставляется обучающемуся, если презентация соответствует теме самостоятельной работы; оформлен титульный слайд с заголовком (тема, цели, план и т.п.); сформулированная тема ясно изложена и структурирована; использованы графические изображения (фотографии, картинки и т.п.), соответствующие теме; выдержан стиль, цветовая гамма, использована анимация, звук; работа оформлена и предоставлена в установленный срок.</p> <p>«хорошо» выставляется обучающемуся, если презентация соответствует теме самостоятельной работы; оформлен титульный слайд с заголовком (тема, цели, план и т.п.); сформулированная тема ясно изложена и структурирована; использованы графические изображения (фотографии, картинки и т.п.), соответствующие теме; работа оформлена и предоставлена в установленный срок.</p> <p>«неудовлетворительно» выставляется обучающемуся, если работа не выполнена или содержит материал не по вопросу. Во всех остальных случаях работа оценивается на «удовлетворительно».</p> <p>При подведении итогов учитываются результаты текущего и рубежного контролей. Полученные за текущий контроль баллы суммируются с баллами, полученными за каждый этап при прохождении промежуточной аттестации:</p> <p>0-49 баллов - неудовлетворительно (2);  50-74 баллов - удовлетворительно (3);  75-89 баллов - хорошо (4);  90-100 баллов - отлично (5).</p>	

<b>7 УЧЕБНО-МЕТОДИЧЕСКОЕ И ИНФОРМАЦИОННОЕ ОБЕСПЕЧЕНИЕ ДИСЦИПЛИНЫ (МОДУЛЯ)</b>				
<b>7.1 Рекомендуемая литература</b>				
<b>7.1.1 Основная литература</b>				
	Авторы, составители	Заглавие	Издательство, год	Ресурс
Л1.1	Даниленко В. П.	Общее языкознание и история языкознания: курс лекций ( <a href="https://e.lanbook.com/book/198155">https://e.lanbook.com/book/198155</a> )	Москва: ФЛИНТА, 2021	ЭБС
Л1.2	Зеленецкий А. Л.	Введение в общее и частное языкознание. Наиболее трудные темы курса: учебное пособие для вузов ( <a href="https://urait.ru/bcode/519065">https://urait.ru/bcode/519065</a> )	Москва: Юрайт, 2023	ЭБС
<b>7.1.2 Дополнительная литература</b>				
	Авторы, составители	Заглавие	Издательство, год	Ресурс
Л2.1	Попова Е. А.	Общее языкознание: семинарские занятия, тестовые задания, справочные материалы: учебно-методическое пособие ( <a href="https://biblioclub.ru/index.php?page=book&amp;id=619394">https://biblioclub.ru/index.php?page=book&amp;id=619394</a> )	Липецк: Липецкий государственный педагогический университет им. П.П. Семенова-Тянь-Шанского, 2020	ЭБС
Л2.2	Бодуэн де Куртенэ И. А.	Общее языкознание. Избранные труды: - ( <a href="https://urait.ru/bcode/513883">https://urait.ru/bcode/513883</a> )	Москва: Юрайт, 2023	ЭБС
<b>7.2 Перечень информационных технологий</b>				
<b>7.2.1 Лицензионное и свободно распространяемое программное обеспечение</b>				
1. Лицензионное программное обеспечение: операционная система Microsoft Windows 7 PRO CIS and GE OEM Software (Сертификат подлинности (COA) наклеен на корпус ПК). 2. Пакет прикладных программ «Microsoft Office Professional Plus 2013 Russian Academic OLP License» (Лицензия № 62650104 от 08.11.2013 срок действия – бессрочно). 3. Kaspersky Endpoint Security Educational License (Лицензия №2FA8-221114-061421-236-1377 с 18.11.2022 до 20.11.2023)				

Рабочая программа дисциплины "Общее языкознание" по направлению подготовки (специальности) 45.03.01 ФИЛОЛОГИЯ направленности (профилю) Преподавание филологических дисциплин (английского и немецкого языков и литератур)	стр. 18
<p>4. Лицензионное программное обеспечение: операционная Microsoft Windows Professional 10 Russian Academic OLP License». (Лицензия № 66215042 от 22.12.2015 срок действия – бессрочно).</p> <p>5. Пакет прикладных программ «Microsoft Office Professional Plus 2016 Russian Academic OLP License» (Лицензия № 66215042 от 22.12.2015 срок действия – бессрочно).</p> <p>6. Программное обеспечение «Визуальная студия тестирования» (Договор №4270 от 01.07.2017. срок действия – бессрочно).</p> <p>7. Лицензионное программное обеспечение: операционная Microsoft Windows XP Professional OEM Software (Сертификат подлинности (COA) наклеен на корпус ПК).</p> <p>8. Пакет прикладных программ Office 2007 Russian Academic OPEN License (Лицензия № 41849959 от 06.03.2007 срок действия - бессрочно).</p> <p>9. Программа ЭВМ «Среда электронного обучения 3KL» (Договор № 1166.7 от 01.02.2023 до 08.02.2024 г.).</p> <p>10. Пакет прикладных программ Microsoft Office. Microsoft® Office Standard Single Language License &amp; Software Assurance Open Value No Level 3 Years Acquired Year 1 Academic AP (Лицензионное соглашение V7664610 от 14.11.2022 до 30.11.2025)</p>	
<b>7.2.2 Современные профессиональные базы данных, информационно-справочные системы и электронные библиотечные системы</b>	
<a href="http://biblioclub.ru">http://biblioclub.ru</a> - ЭБС «Университетская библиотека онлайн»	
<a href="http://e.lanbook.com/">http://e.lanbook.com/</a> - ЭБС «ЛАНЬ»	
<a href="http://biblio-online.ru">http://biblio-online.ru</a> - ЭБС «Юрайт»	
<a href="http://elibrary.ru/defaultx.asp">http://elibrary.ru/defaultx.asp</a> - Научная электронная библиотека eLIBRARY	
<a href="http://www.gramota.ru/">http://www.gramota.ru/</a> - Портал «Грамота.ру»	
<a href="http://ruscorpora.ru/new/index.html">http://ruscorpora.ru/new/index.html</a> - Национальный корпус русского языка	
<a href="http://www.ozhegov.org">http://www.ozhegov.org</a> - Толковый словарь русского языка С.И. Ожегова: онлайн-версия	
<a href="http://www.evoc.ru">http://www.evoc.ru</a> - Подборка энциклопедических, толковых, тематических и словарей русского языка	
<a href="http://www.philology.ru/">http://www.philology.ru/</a> - Русский филологический портал	
<a href="http://systemling.narod.ru">http://systemling.narod.ru</a> – Сайт по системной лингвистике	
<a href="https://internet.garant.ru/">https://internet.garant.ru/</a> - Информационно-правовой портал «Гарант»	
<b>8 МАТЕРИАЛЬНО-ТЕХНИЧЕСКОЕ ОБЕСПЕЧЕНИЕ ДИСЦИПЛИНЫ (МОДУЛЯ)</b>	
Учебные аудитории для проведения занятий лекционного типа, занятий практического (семинарского) типа, групповых и индивидуальных консультаций, текущего контроля и промежуточной аттестации, также помещения для самостоятельной работы оснащены компьютерной техникой с возможностью подключения к сети «Интернет» и обеспечением доступа в электронную информационно-образовательную среду филиала.	
Помещения для проведения занятий лекционного типа, промежуточной и рубежной аттестации:	
Учебная аудитория № 109.	
Количество посадочных мест – 58.	
Учебное оборудование: доска перекатная - магнитно-маркено- меловая, учебная мебель, трибуна для выступления.	
Технические средства обучения: ноутбук, мультимедийный проектор Epson, экран для проектора (моторизованный), усилитель звука, акустическая система (активная). Аудитория обеспечена доступом к «Интернет» и электронной информационной образовательной среде филиала.	
Набор демонстрационного оборудования и учебно-наглядных пособий: слайд-презентации по темам дисциплины –5.	
Помещения для проведения практических, семинарских занятий, текущего контроля, групповых и индивидуальных консультаций:	
Учебная аудитория № 311.	
Количество посадочных мест – 20.	
Учебное оборудование: рабочее место преподавателя, доска магнитно-меловая, учебная мебель, шкаф-стеллаж, трибуна.	
Технические средства обучения: телевизор, ноутбук, обеспеченный доступом к информационным ресурсам в сети «Интернет» и электронной информационной образовательной среде филиала.	
Наборы демонстрационного оборудования и учебно-наглядных пособий: шкаф-витрина – 2, стенды - 20.	

Рабочая программа дисциплины "Общее языкознание" по направлению подготовки (специальности) 45.03.01 ФИЛОЛОГИЯ направленности (профилю) Преподавание филологических дисциплин (английского и немецкого языков и литератур)	стр. 19
Учебная аудитория для самостоятельной работы и курсовых работ № 317 оборудована: рабочее место преподавателя -1, ученические стулья - 20, ученические столы - 20, тумба (под оргтехнику) -1, шкаф (стеллаж) для хранения -1, компьютеры в комплекте (системный блок, монитор, клавиатура, мышь, ИБП) - 17, принтер -1, МФУ высокой производительности -1, 3D принтер -1. Аудитория обеспечена доступом к информационным ресурсам в сети «Интернет» и электронной информационной образовательной среде филиала.	
Учебная аудитория № 300 для самостоятельной работы, выполнения курсовых работ оборудована: компьютеры в комплекте (системный блок, монитор, клавиатура, мышь, ИБП) – 20, ученическими стульями – 20, столом преподавателя – 1, стулом для преподавателя – 1, ученической доской (маркерная) – 1. Аудитория обеспечена доступом к информационным ресурсам в сети «Интернет» и электронной информационной образовательной среде филиала.	
Библиотека (читальный зал).	
Библиотека оборудована: картотека, полки, стеллажи, стол - 50, стулья – 100, круглый стол - 1, компьютеры – 10, в комплекте (системный блок, монитор, клавиатура, мышь, ИБП), телевизор, мониторы (для круглого стола), книги электронные PocketBook 614, оснащенные доступом к информационным ресурсам в сети «Интернет», электронной информационной образовательной среде филиала. Наборы демонстрационного оборудования и учебно-наглядных пособий: шкаф-стеллаж – 2, выставка – 2, выставка-витрина – 2, стенд – 2, стеллаж демонстрационный – 1, тематические полки – 6.	
Специальное помещение для хранения и профилактического обслуживания учебного оборудования № 309.	
Оборудование: стол для профилактики учебного оборудования, стул, стеллаж для запасных частей компьютеров и офисной техники, воздушный компрессор, паяльная станция, пылесос, стенд для тестирования компьютерных комплектующих, лампы.	
Специальное помещение для хранения и профилактического обслуживания учебного оборудования № 316.	
Оборудование: стол для профилактики учебного оборудования, стул, шкаф для хранения учебного оборудования; ассортимент отверток, кисточек, мини-мультиметр, дополнительные USB Flash накопители, сумка для CD/DVD дисков.	

## 9 МЕТОДИЧЕСКИЕ УКАЗАНИЯ ДЛЯ ОБУЧАЮЩИХСЯ ПО ОСВОЕНИЮ ДИСЦИПЛИНЫ (МОДУЛЯ)

<p>Методические указания для работы на лекционных занятиях</p> <p>Лекция является главным звеном дидактического цикла обучения. Ее цель - формирование ориентировочной основы для последующего усвоения учебного материала.</p> <p>В ходе лекции преподаватель, применяя методы устного изложения, демонстрации, иллюстрации, эвристической беседы, передает знания по основным, фундаментальным вопросам изучаемой дисциплины.</p> <p>Для обучающегося важно понять, что неоспоримым достоинством лекции является то, что новизна излагаемого материала соответствует моменту ее чтения, в то время как положения учебников, учебных пособий относятся к году их издания.</p> <p>При подготовке к лекционным занятиям обучающимся рекомендуется ознакомиться с тезисами лекций, предлагаемыми в УМКД, отметить непонятные термины и положения, подготовить вопросы с целью уточнения правильности понимания, попытаться ответить на контрольные вопросы. Необходимо приходить на лекцию подготовленным, ведь только в этом случае преподаватель может вести лекцию в интерактивном режиме, что будет способствовать повышению эффективности лекционных занятий.</p> <p>Лекция является главным звеном дидактического цикла обучения. Ее цель - формирование ориентировочной основы для последующего усвоения студентами учебного материала.</p> <p>В ходе лекции преподаватель, применяя методы устного изложения, демонстрации, иллюстрации, эвристической беседы, передает обучаемым знания по основным, фундаментальным вопросам изучаемой дисциплины.</p> <p>Назначение лекции состоит в том, чтобы доходчиво, убедительно и доказательно раскрыть основные теоретические положения изучаемой науки, нацелить обучаемых на наиболее важные вопросы, темы, разделы учебной дисциплины, дать им установку и оказать помощь в овладении научной методологией (методами, способами, приемами) получения необходимых знаний и применения их на практике.</p> <p>Одним из неоспоримых достоинств лекции является то, что новизна излагаемого материала соответствует моменту ее чтения, в то время как положения учебников, учебных пособий относятся к году их издания. Кроме того, на лекции личное общение преподавателя со студентами предоставляет большие возможности для реализации воспитательных целей.</p> <p>При подготовке к лекционным занятиям рекомендуется предварительно ознакомиться с тезисами лекций, предлагаемыми в УМКД, отметить непонятные термины и положения, подготовить вопросы с целью уточнения правильности понимания, попытаться ответить на контрольные вопросы. Необходимо приходить на</p>
---

<p>Рабочая программа дисциплины "Общее языкознание" по направлению подготовки (специальности) 45.03.01 ФИЛОЛОГИЯ направленности (профилю) Преподавание филологических дисциплин (английского и немецкого языков и литератур)</p>	<p>стр. 20</p>
<p>лекцию подготовленным, ведь только в этом случае преподаватель может вести лекцию в интерактивном режиме, что способствует повышению эффективности лекционных занятий.</p> <p>Методические указания по подготовке к практическим занятиям и самостоятельной работе</p> <p>Задача аудиторной работы по дисциплине «Общее языкознание» состоит в том, чтобы обучающиеся получили прочные теоретические знания в области основных направлений и проблем лингвистики, приобрели навыки владения терминологическим аппаратом, умение правильно оценивать языковые явления. Ориентация аудиторных занятий на выполнение практических упражнений обусловила подбор материала: он концентрируется вокруг тем, изучение которых невозможно без анализа языковых фактов. Практические занятия призваны не только дать иллюстративный материал к теоретическим положениям курса, закрепить их, но и создать мотивировку для анализа лингвистических проблемами, самостоятельно искать ответы на поставленные вопросы, привлекать и анализировать факты языка. Все задания рассчитаны на серьезное изучение теоретического материала.</p> <p>В пределах каждой темы, кроме теоретических вопросов, раскрывающих суть лингвистической проблемы, разработаны лингвистические задачи, задания для составления таблиц и др. методические материалы, которые должны помочь обучающимся в освоении усвоить теорию и способствовать выработке навыков анализа конкретного языкового материала</p> <p>При подготовке к практическим занятиям следует подготовить краткие конспекты по вопросам темы. Очень эффективным приемом является составление схем, презентаций для мультимедийного центра.</p> <p>Самостоятельная работа студента (СР) является логическим продолжением теоретического курса, предполагающего рассмотрение актуальных проблем языкознания под руководством преподавателя, поэтому задания для СР разработаны к каждой рассматриваемой на практическом занятии теме. При таком подходе учтены общедидактические принципы последовательности, системности и преемственности. Таким образом, при подготовке к СР обучающиеся должны выполнить следующие действия:</p> <ol style="list-style-type: none"> <li>1) последовательно рассмотреть все вопросы, предлагаемые к практическому занятию, так как без этого невозможно качественно выполнить предлагаемое задание для СР;</li> <li>2) внимательно ознакомиться с предлагаемыми разделами учебной литературы;</li> <li>3) изучить термины по предложенной теме;</li> <li>4) выполнить предлагающиеся практические задания.</li> </ol> <p>Задания, предполагающие письменные ответы, должны выполняться в специальной тетради (или быть представлены в распечатанном виде в папке с файлами):</p> <p>Особое внимание при подготовке к практическим занятиям и самостоятельной работе уделяется освоению научного аппарата и терминологии (глоссарий).</p> <p>В глоссарии термины расположены в алфавитном порядке, без учета темы и области употребления. Поэтому студентам рекомендуется составлять мини-глоссарий к каждой теме, с учетом имеющихся индивидуальных знаний (работа с ключевыми понятиями темы). При составлении глоссария необходимо обратиться к нескольким учебникам различных авторов, которые дают собственные интерпретации понятий и определений; постараться выявить наиболее понятные. В случае затруднения изучении теоретического материала, рекомендуется обратиться к справочным изданиям, например, к словарю лингвистических терминов.</p> <p>Презентации по предложенной теме составляются в программе Microsoft PowerPoint. Количество слайдов должно быть не менее 5-ти. Кроме текста на слайдах можно создавать схемы и таблицы. Шрифт должен быть читаемым, например, шрифт черного цвета на светлом фоне или светлый шрифт на темном фоне. Также шрифт не должен быть слишком мелким. В слайдах указываются только основные тезисы, понятия и нормы.</p> <ol style="list-style-type: none"> <li>1. Первый лист – это титульный, на котором обязательно должны быть представлены: название темы/задания; фамилия, имя, отчество автора (ов); группа.</li> <li>2. Следующим слайдом должно быть содержание, где представлены основные этапы выполнения задания/раскрытия темы. Желательно, чтобы из содержания по гиперссылке можно перейти на необходимую страницу и вернуться вновь на содержание.</li> <li>3. Дизайн - эргономические требования: сочетаемость цветов, ограниченное количество объектов на слайде, цвет текста.</li> <li>4. На последние слайды презентации рекомендуется ввести глоссарий и список литературы.</li> </ol> <p>Требования к оформлению презентаций.</p> <p>В оформлении презентаций выделяют два блока: оформление слайдов и представление информации на них. Для создания качественной презентации необходимо соблюдать ряд требований, предъявляемых к оформлению данных блоков.</p> <p>Оформление слайдов.</p> <p>Стиль.</p> <ul style="list-style-type: none"> <li>- Соблюдайте единый стиль оформления</li> <li>- Избегайте стилей, которые будут отвлекать от самой презентации.</li> <li>- Вспомогательная информация (управляющие кнопки) не должны преобладать над основной информацией (текстом, иллюстрациями).</li> </ul> <p>Фон.</p> <ul style="list-style-type: none"> <li>- Для фона предпочтительны холодные тона. Использование цвета.</li> </ul>	

-На одном слайде рекомендуется использовать не более трех цветов: один для фона, один для заголовка, один для текста.  
-Для фона и текста используйте контрастные цвета.  
-Обратите внимание на цвет гиперссылок (до и после использования).

#### Анимационные эффекты

-Используйте возможности компьютерной анимации для представления информации на слайде.  
-Не стоит злоупотреблять различными анимационными эффектами, они не должны отвлекать внимание от содержания информации на слайде.

#### Представление информации.

- Содержание информации.
- количество предлогов, наречий, прилагательных.
- Заголовки должны привлекать внимание аудитории.
- Расположение информации на странице.
- Предпочтительно горизонтальное расположение информации.
- Наиболее важная информация должна располагаться в центре экрана.
- Если на слайде располагается картинка, надпись должна располагаться под ней.

#### Шрифты

- Для заголовков – не менее 24.
- Для информации не менее 18.
- Нельзя смешивать разные типы шрифтов в одной презентации.
- Для выделения информации следует использовать жирный шрифт, курсив или подчеркивание.
- Нельзя злоупотреблять прописными буквами (они читаются хуже строчных).
- Способы выделения информации
- Следует использовать: рамки; границы, заливку; штриховку, стрелки; рисунки, диаграммы, схемы для иллюстрации наиболее важных фактов.

#### Объем информации

- Не стоит заполнять один слайд слишком большим объемом информации: зрители не могут одновременно запомнить не более трех фактов, выводов, определений.
- Наибольшая эффективность достигается тогда, когда ключевые пункты отображаются по одному на каждом отдельном слайде.

#### Виды слайдов

- Для обеспечения разнообразия следует использовать разные виды слайдов: с текстом; с таблицами; с диаграммами.
- На последнем слайде презентации размещение ссылок на использованные источники и иллюстрации является обязательным.

- Все иллюстрации и фотографии, используемые в презентации, должны быть оптимизированы (сжаты).

- Для файла мультимедийной презентации необходимо предоставить имя, он должен иметь расширение ppt. Например: Петренко-petrenko. ppt.

- Желательно добавлять в мультимедийную презентацию звуковые фрагменты, мультипликацию, фрагменты фильмов для обеспечения эмоционального воздействия.

#### Типичные ошибки в презентациях.

- Отсутствие титульного слайда с темой урока, целью, фамилией, полным именем и отчеством автора презентации.
- Отсутствие последнего слайда со словами «Спасибо за внимание!».
- Отсутствие итога урока, выводов.
- При раскрытии темы лексика не соответствует возрастным особенностям учащихся начальных классов.
- Слайд содержит объем информации слишком велик для восприятия.
- Отсутствуют источники информации: литература, интернет-сайты.
- Излишнее использование анимации (занимает много времени, мешает логике восприятия содержания, чрезмерное количество анимационных объектов).
- Презентация дублирует картинную наглядность, не имеет никакой ценности для активизации активности детей на уроке.

Конспекты должны содержать краткие положения по предложенной теме. Тезисы должны быть сформулированы четко, и, не смотря на свою краткость, содержать основную мысль. По объему конспект тезисов занимает одну страницу формата А4 или одну – две страницы в ученической тетради. В конце конспекта студент делает собственные выводы.

При выполнении части заданий поощряется использование материалов собственных исследований, проводимых в составе научно-исследовательских групп в рамках работы Вузовской академической лаборатории межкультурных коммуникаций на кафедре филологии.

Работа с литературой и иными источниками информации включает в себя две группы приемов: техническую, имеющую библиографическую направленность, и содержательную. Первая группа – уяснение потребностей в литературе; получение литературы; просмотр литературы на уровне общей, первичной оценки; анализ надежности публикаций как источника информации, их относимости и степени полезности. Вторая –

Рабочая программа дисциплины "Общее языкознание" по направлению подготовки (специальности) 45.03.01 ФИЛОЛОГИЯ направленности (профилю) Преподавание филологических дисциплин (английского и немецкого языков и литератур)	стр. 22
<p>подробное изучение и извлечение необходимой информации.</p> <p>Для поиска необходимой литературы можно использовать следующие способы:</p> <ul style="list-style-type: none"><li>- поиск через систематический каталог в библиотеке;</li><li>- использовать сборники материалов конференций, симпозиумов, семинаров;</li><li>- просмотреть специальные периодические издания;</li><li>- использовать электронные версии материалов, размещенные в Интернет;</li><li>- обратиться к электронным базам данных университета.</li></ul> <p>Особенно важно в целях ознакомления с научными исследованиями в области языкознания следует обращаться к материалам конференций, симпозиумов и научных семинаров.</p> <p>Для того, чтобы не возникало трудностей понимания текстов учебника, монографий, научных статей, следует учитывать, что учебник и учебное пособие предназначены для студентов и магистрантов, а монографии и статьи ориентированы на исследователя. Монографии дают обширное описание проблемы, содержат в себе справочную информацию и отражают полемику по тем или иным дискуссионным вопросам. Статья в журнале кратко излагает позицию автора или его конкретные достижения в исследовании какой-либо научной проблемы.</p>	

## РЕЦЕНЗИЯ

на рабочую программу дисциплины «Общее языкознание», разработанную Штукиной Еленой Эдуардовной, профессором кафедры филологии Костанайского филиала ФГБОУ ВО «Челябинский государственный университет», реализуемую в соответствии с требованиями ФГОС ВО по основной профессиональной образовательной программе высшего образования «Преподавание филологических дисциплин (английского и немецкого языков и литератур)» направления подготовки 45.03.01 Филология

Рабочая программа дисциплины «Общее языкознание» предназначена для реализации государственных требований к уровню подготовки бакалавров, установленных Федеральным законом «Об образовании в РФ» от 29 декабря 2012 г. №273-ФЗ, Порядком организации и осуществления образовательной деятельности по образовательным программам высшего образования – программам бакалавриата, программам специалитета, программам магистратуры, утвержденным приказом Минобрнауки России от 05 апреля 2017 г. №301 и федеральным государственным образовательным стандартом высшего образования по направлению подготовки 45.03.01 Филология, утвержденным приказом Минобрнауки России от 07.08.2014 г. № 947.

Структура рабочей программы дисциплины «Общее языкознание», представленной на рецензирование, соответствует требованиям к разработке рабочих программ и содержит следующие элементы: титульный лист, характеристику и назначение дисциплины, место дисциплины в структуре основной профессиональной образовательной программы, перечень планируемых результатов обучения по дисциплине; объем дисциплины в зачетных единицах с указанием академических часов, выделенных на контактную и самостоятельную работу со студентом; тематический план и содержание дисциплины; перечень основной и дополнительной литературы, ресурсов информационно-телекоммуникационной сети «Интернет», информационных технологий, программных средств, используемых в учебном процессе; фонд оценочных средств; методические указания обучающимся по освоению дисциплины; материально-техническая база, необходимую для осуществления учебных занятий по дисциплине, в том числе набор демонстрационного оборудования и материалов для проведения лекционных и практических занятий. Рабочая программа дисциплины ориентирована также на инклюзивное обучение студентов.

Программа сформирована последовательно, логически верно, что позволяет обеспечить необходимый уровень усвоения общепрофессиональных компетенций. Автором программы указаны различные формы учебной работы (лекции, практические занятия), а также виды самостоятельной работы студентов с расчетом часов и рейтинга по каждому виду учебной деятельности. Помимо традиционных методов проведения занятий, предусмотрено использование активных методов обучения.

Учитывая вышеизложенное, рабочая программа дисциплины «Общее языкознание» может быть использована для методического обеспечения учебного процесса в рамках основной профессиональной образовательной программы высшего образования «Преподавание филологических дисциплин (английского и немецкого языков и литератур)» по направлению подготовки 45.03.01 Филология.

Рецензент:  
профессор кафедры теории языков  
и литературы КРУ им. А. Байтурсьшова,  
кандидат педагогических наук



С.Ж. Берденова

**Лист регистрации дополнений и изменений  
в рабочей программе дисциплины (модуля)**

Общее языкознание

по направлению подготовки 45.03.01 Филология

основной профессиональной образовательной программы высшего образования Преподавание филологических дисциплин (английского и немецкого языков и литератур)

на 2022 / 2023 учебный год

<b>№ п/п</b>	<b>Номер и название раздела РПД</b>	<b>Краткая характеристика вносимых дополнений / изменений в РПД</b>	<b>Дата и номер протокола заседания кафедры</b>	<b>Дата и номер протокола заседания Учебно-методического совета</b>	<b>Дата и номер протокола заседания учёного совета филиала</b>
1	Раздел 7.1 Рекомендуемая литература	Актуализированы источники основной литературы	12.05.2022 г., протокол № 09	19.05.2022 г., протокол № 09	26.05.2022 г., протокол № 12
2	Раздел 7.2 Перечень информационных технологий	Актуализированы даты лицензионного программного обеспечения	12.05.2022 г., протокол № 09	19.05.2022 г., протокол № 09	26.05.2022 г., протокол № 12



**Лист регистрации дополнений и изменений  
в рабочей программе дисциплины (модуля)**

Общее языкознание

по направлению подготовки 45.03.01 Филология

основной профессиональной образовательной программы высшего образования Преподавание филологических дисциплин (английского и немецкого языков и литератур)  
на 2023 / 2024 учебный год

№ п/п	Номер и название раздела РПД	Краткая характеристика вносимых дополнений / изменений в РПД	Дата и номер протокола заседания кафедры	Дата и номер протокола заседания Учебно-методического совета	Дата и номер протокола заседания учёного совета филиала
1	Раздел 7.1 Рекомендуемая литература	Актуализированы источники основной и дополнительной литературы	10.05.2023 г., протокол № 09	18.05.2023 г., протокол № 10	25.05.2023 г., протокол № 10
2	Раздел 7.2 Перечень информационных технологий	Актуализированы даты лицензионного программного обеспечения	10.05.2023 г., протокол № 09	18.05.2023 г., протокол № 10	25.05.2023 г., протокол № 10
3	Раздел 8 Материально-техническое обеспечение дисциплины (модуля)	Актуализированы сведения о материально-техническом обеспечении дисциплины	10.05.2023 г., протокол № 09	18.05.2023 г., протокол № 10	25.05.2023 г., протокол № 10