

Документ подписан простой электронной подписью

Информация о владельце:

ФИО: Тюлегенова Раиса Амиржановна

Должность: Директор

Дата подписания: 21.06.2023 08:43:12

Уникальный программный ключ:

125b8acc44c5368c45bd8abf3dc3ced4a4eeb767e8486e181d8ae8b889439a47

МИНОБРНАУКИ РОССИИ

Федеральное государственное бюджетное образовательное учреждение высшего образования «Челябинский государственный университет» (ФГБОУ ВО «ЧелГУ»)

Костанайский филиал

Кафедра филологии

для подготовки к занятиям лекционного, семинарского типа и к самостоятельной работе студентов по дисциплине (модулю) «История литературной критики» по основной профессиональной образовательной программе высшего образования – программе бакалавриата «Преподавание филологических дисциплин (английского и немецкого языков и литератур)» по направлению подготовки 45.03.01 Филология

Версия документа - 1

стр. 1 из 17

Первый экземпляр _____

КОПИЯ № _____

УТВЕРЖДАЮ

Директор Костанайского филиала
ФГБОУ ВО «ЧелГУ»

Тюлегенова Р.А.

26.08.2021 г.



**Методические рекомендации
для подготовки к занятиям лекционного, семинарского типа и к
самостоятельной работе студентов**

по дисциплине (модулю)

История литературной критики

Направление подготовки (специальность)
45.03.01 Филология

Направленность (профиль)
**Преподавание филологических дисциплин (английского и немецкого
языков и литератур)**

Присваиваемая квалификация
Бакалавр

Форма обучения
Очная

Год набора 2019, 2020

Костанай 2021



МИНОБРНАУКИ РОССИИ

Федеральное государственное бюджетное образовательное учреждение высшего образования
«Челябинский государственный университет» (ФГБОУ ВО «ЧелГУ»)
Костанайский филиал
Кафедра филологии

Методические рекомендации для подготовки к занятиям лекционного, семинарского типа и к самостоятельной работе студентов по дисциплине (модулю) «История литературной критики» по основной профессиональной образовательной программе высшего образования – программе бакалавриата «Преподавание филологических дисциплин (английского и немецкого языков и литературы)» по направлению подготовки 45.03.01 Филология

Версия документа - 1

стр. 2 из 17

Первый экземпляр _____

КОПИЯ № _____

Методические рекомендации приняты

Учёным советом Костанайского филиала ФГБОУ ВО «ЧелГУ»

Протокол заседания № 11 от 26 августа 2021 г.

Председатель учёного совета
филиала

Р.А. Тюлегенова

Секретарь учёного совета
филиала

Н.А. Кравченко

Методические рекомендации рекомендованы

Учебно-методическим советом Костанайского филиала ФГБОУ ВО «ЧелГУ»

Протокол заседания № 10 от 25 августа 2021 г.

Председатель
Учебно-методического совета

Н.А. Нализко

Методические рекомендации разработаны и рекомендованы кафедрой филологии

Протокол заседания № 10 от «08» июня 2021 г.

Заведующий кафедрой

М.Т. Кадралинова

Автор (составитель)

Кусаинова А.М., доцент кафедры филологии, кандидат филологических наук



МИНОБРНАУКИ РОССИИ

Федеральное государственное бюджетное образовательное учреждение высшего образования

«Челябинский государственный университет» (ФГБОУ ВО «ЧелГУ»)

Костанайский филиал

Кафедра филологии

Методические рекомендации для подготовки к занятиям лекционного, семинарского типа и к самостоятельной работе студентов по дисциплине (модулю) «История литературной критики» по основной профессиональной образовательной программе высшего образования – программе бакалавриата «Преподавание филологических дисциплин (английского и немецкого языков и литератур)» по направлению подготовки 45.03.01 Филология

Версия документа - 1


стр. 3 из 16

Первый экземпляр _____

КОПИЯ № _____

Содержание

ПОЯСНИТЕЛЬНАЯ ЗАПИСКА	4
РЕКОМЕНДАЦИИ СТУДЕНТАМ ПРИ ПОДГОТОВКЕ К ЛЕКЦИОННЫМ И ПРАКТИЧЕСКИМ ЗАНЯТИЯМ	5
РЕКОМЕНДАЦИИ К ВЫПОЛНЕНИЮ САМОСТОЯТЕЛЬНОЙ РАБОТЫ СТУДЕНТАМИ	14
РЕКОМЕНДАЦИИ ПО РАБОТЕ С ЛИТЕРАТУРОЙ.....	15

	МИНОБРНАУКИ РОССИИ Федеральное государственное бюджетное образовательное учреждение высшего образования «Челябинский государственный университет» (ФГБОУ ВО «ЧелГУ»)		
	Костанайский филиал Кафедра филологии		
Методические рекомендации для подготовки к занятиям лекционного, семинарского типа и к самостоятельной работе студентов по дисциплине (модулю) «История литературной критики» по основной профессиональной образовательной программе высшего образования – программе бакалавриата «Преподавание филологических дисциплин (английского и немецкого языков и литературы)» по направлению подготовки 45.03.01 Филология			
Версия документа - 1	стр. 4 из 16	Первый экземпляр _____	КОПИЯ № _____

ПОЯСНИТЕЛЬНАЯ ЗАПИСКА

Настоящие методические рекомендации соответствуют программе дисциплины «История литературной критики». Дисциплина изучается в 8 семестре студентами очной формы обучения.

Цель освоения дисциплины – развитие у студентов личностных качеств, а также формирование общекультурных и профессиональных компетенций в соответствии с требованиями ФГОС ВО по данному направлению подготовки

Задачи дисциплины:

- представить историю литературной критики как пограничное культурное явление, как явления идеологическое – общественное самосознание литературы;
- показать природу литературной критики, ее взаимодействие с эстетикой, философией, литературоведением, журналистикой, ее особое место в текущей литературной жизни и влияние на литературу;
- сформировать навыки анализа литературно-критических текстов, умение ориентироваться в источниках русской критики;
- раскрыть соотношение национального своеобразия и общечеловеческого гуманистического начала в русской критике, усиление его в русской философской мысли рубежа XIX – XX веков.

Изучение данной дисциплины базируется на знаниях, полученных при изучении дисциплин Литературоведение, История русской литературы 18 века, История русской литературы первой половины 19 в, История русской литературы второй половины 19 в.


Студент, прослушавший курс, должен достичь следующих результатов обучения: освоения ООП (содержание компетенций).

ОПК-1:

Знать: отдельные тенденции в развитии русской литературной критики XVIII – начала XX веков в ее национальном своеобразии; главные темы в развитии русской литературной критики XVIII – начала XX веков; основные образы литературных персонажей определенной эпохи и споры вокруг них; наиболее полную характеристику основных тенденций в развитии русской литературной критики XVIII – начала XX веков.

Уметь: представлять историю литературной критики как культурное явление и как явление идеологическое; характеризовать теоретические проблемы русской литературной критики XVIII – начала XX веков; самостоятельно составлять критическую статью на литературное произведение с учетом имеющихся критических отзывов о нем известных критиков.

Владеть: навыками определения тематики и проблематики критического отзыва, статьи на литературное произведение; навыками всестороннего анализа критической статьи; приёмами определения авторской позиции автора литературного произведения и позиции критика в критических текстах с учетом основных эстетических принципов времени; навыками выявления исходных посылок критика, целей и задач, которые он ставит перед собой, основные и второстепенные идеи, систему доказательств, выводы, достоинства и просчеты.

	МИНОБРНАУКИ РОССИИ Федеральное государственное бюджетное образовательное учреждение высшего образования «Челябинский государственный университет» (ФГБОУ ВО «ЧелГУ»)		
	Костанайский филиал Кафедра филологии		
Методические рекомендации для подготовки к занятиям лекционного, семинарского типа и к самостоятельной работе студентов по дисциплине (модулю) «История литературной критики» по основной профессиональной образовательной программе высшего образования – программе бакалавриата «Преподавание филологических дисциплин (английского и немецкого языков и литературы)» по направлению подготовки 45.03.01 Филология			
Версия документа - 1	стр. 5 из 16	Первый экземпляр _____	КОПИЯ № _____

ОПК-3:

Знать: различные жанры литературных текстов; основные положения и концепции в области русской литературной критики, истории русской литературы; закономерности литературно-художественного творчества и закономерности, связанные с развитием жанров, методов, направлений, стилей.

Уметь: определять место и значение любого явления литературно-художественного творчества в истории мировой, русской литературы и современном литературном процессе; применять полученные знания в области теории литературы; мотивированно отличать произведения художественного творчества от всякого рода «поделок», претендующих на статус произведения искусства.

Владеть: навыками анализа языкового и жанрового своеобразия литературных текстов; навыками определения основных закономерностей исторического развития литературы; основными методами, способами и средствами получения, хранения, переработки информации.

Основные положения дисциплины должны быть использованы в дальнейшем при изучении следующих дисциплин:

- История русской литературы;
- Современный литературный процесс.

РЕКОМЕНДАЦИИ СТУДЕНТАМ ПРИ ПОДГОТОВКЕ К ЛЕКЦИОННЫМ И ПРАКТИЧЕСКИМ ЗАНЯТИЯМ

Лекционные занятия по дисциплине «История литературной критики» позволяют сформировать систематизированную базу научных познаний в лингвистической сфере.

Конспекты должны содержать краткие положения по предложенной теме. Тезисы должны быть сформулированы четко, и, не смотря на свою краткость, содержать основную мысль. По объему конспект тезисов занимает одну страницу формата А4 или одну – две страницы в ученической тетради. В конце конспекта студент делает собственные выводы.


Кроме конспекта лекций, для глубокого изучения материала, студентам рекомендуется самостоятельное изучение литературы по заданным темам и дополнение конспекта лекций материалом из библиографических источников.

Лекция является главным звеном дидактического цикла обучения. Ее цель - формирование ориентировочной основы для последующего усвоения учебного материала.

В ходе лекции преподаватель, применяя методы устного изложения, демонстрации, иллюстрации, передает знания по основным, фундаментальным вопросам изучаемой дисциплины.

Для обучающегося важно понять, что неоспоримым достоинством лекции является то, что новизна излагаемого материала соответствует моменту ее чтения, в то время как положения учебников, учебных пособий относятся к году их издания.

При подготовке к лекционным занятиям обучающимся рекомендуется ознакомиться с тезисами лекций, отметить непонятные термины и положения, подготовить вопросы с целью уточнения правильности понимания, попытаться ответить на контрольные вопросы. Необходимо приходить на лекцию подготовленным, ведь только в этом случае

 МИНОБРНАУКИ РОССИИ Федеральное государственное бюджетное образовательное учреждение высшего образования «Челябинский государственный университет» (ФГБОУ ВО «ЧелГУ») Костанайский филиал Кафедра филологии			
Методические рекомендации для подготовки к занятиям лекционного, семинарского типа и к самостоятельной работе студентов по дисциплине (модулю) «История литературной критики» по основной профессиональной образовательной программе высшего образования – программе бакалавриата «Преподавание филологических дисциплин (английского и немецкого языков и литературы)» по направлению подготовки 45.03.01 Филология			
Версия документа - 1	стр. 6 из 16	Первый экземпляр _____	КОПИЯ № _____

преподаватель может вести лекцию в интерактивном режиме, что будет способствовать повышению эффективности лекционных занятий.

Одной из важных форм самостоятельной работы является подготовка к практическому занятию. При подготовке к практическим занятиям студент должен придерживаться следующего алгоритма:

1. Внимательно изучить основные вопросы темы и план практического занятия, определить место темы занятия в общем содержании, ее связь с другими темами.
2. Прочитать фольклорные тексты по теме семинара, приведенные в хрестоматии.
3. Найти и проработать соответствующие разделы в рекомендованных учебниках и дополнительной литературе.
4. Продумать развернутые ответы на предложенные вопросы к семинару, опираясь на лекционные материалы, расширяя и дополняя их данными из учебников дополнительной литературы.
5. Продумать свои вопросы по теме семинара.
6. Сделать записи в рабочей тетради (лекционной, практической).

Выполнение практических работ студентами влияет на формирование и развитие общекультурных, профессиональных и общепрофессиональных компетенций. Практическая работа выполняется каждым студентом самостоятельно. Студенты, пропустившие занятия, выполняют практические работы в дополнительное время.


После выполнения каждой практической работы студент демонстрирует результат выполнения преподавателю, отвечает на вопросы. Преподаватель оценивает работу и выставляет оценку в журнал.

Рекомендации к написанию конспекта

В рамках самостоятельной работы студентов осуществляется проверка умений конспектирования источников, в том числе лекций. Посещение лекций – обязательная часть учебного процесса вуза. Текущий контроль над учебной деятельностью студентов сводится к проверке записанного обучающимися лекционного материала.

Алгоритм составления конспекта:

1. Определите цель составления конспекта.
2. Конспектируя материал, подразделяйте его на основные смысловые части, выделяйте главные мысли, выводы.
3. Если составляется план-конспект, сформулируйте его пункты и определите, что именно следует включить в план-конспект для раскрытия каждого из них.
4. Наиболее существенные положения изучаемого материала (тезисы) последовательно и кратко излагайте своими словами или приводите в виде цитат.
5. В конспект включаются не только основные положения, но и обосновывающие их выводы, конкретные факты и примеры (без подробного описания).
6. Составляя конспект, можно отдельные слова и целые предложения писать сокращенно, выписывать только ключевые слова, вместо цитирования делать лишь ссылки на страницы конспектируемой работы, применять условные обозначения.

	МИНОБРНАУКИ РОССИИ Федеральное государственное бюджетное образовательное учреждение высшего образования «Челябинский государственный университет» (ФГБОУ ВО «ЧелГУ»)		
	Костанайский филиал Кафедра филологии		
Методические рекомендации для подготовки к занятиям лекционного, семинарского типа и к самостоятельной работе студентов по дисциплине (модулю) «История литературной критики» по основной профессиональной образовательной программе высшего образования – программе бакалавриата «Преподавание филологических дисциплин (английского и немецкого языков и литературы)» по направлению подготовки 45.03.01 Филология			
Версия документа - 1	стр. 7 из 16	Первый экземпляр _____	КОПИЯ № _____

7. Научитесь пользоваться цветом для выделения тех или иных информативных узлов в тексте. У каждого цвета должно быть строго однозначное, заранее предусмотренное назначение. Например, если вы пользуетесь синими чернилами для записи конспекта, то:

- красным цветом - подчеркивайте названия тем;
- черным - подчеркивайте заголовки подтем, параграфов, и т.д.;
- зеленым - делайте выписки цитат и т.д.

Для выделения большей части текста используется подчёркивание.

Рекомендации по подготовке творческого проекта

1. Проект – это самостоятельная творческая разработка.
2. Рекомендуемый порядок выполнения:
 - а) подберите информацию (книги, журналы, компьютерные программы, телепередачи и т.д.);
 - б) выполните теоретическую и практическую части проекта;
 - в) внесите коррективы в теоретическую часть по результатам выполнения;
 - г) подготовьтесь к защите и оценке качества Вашей работы;
 - д) подготовьте для защиты демонстрационные наглядные материалы;
 - з) защитите проект.

Рекомендации к написанию критической статьи


При выборе темы критической статьи выполняются те же методы которые применяются к написанию критического этюда, но важным (помимо самих объектов искусства) становится и достоверность привлеченных более ранних, первых исследований (то, что называется «литературой вопроса»).

К методам написания критической статьи можно рекомендовать:

1. подражание композиционным и стилевым приемами изложения в текстах статей ведущих литературоведов, критиков, опубликованных в сборниках статей и пр. Метод подражания рекомендуется при первых опытах писания статьи. Желательно как можно быстрее отходить от подражательности, приобретать, нарабатывать свой авторский стиль. Для этого следует развивать воображение и зрительную память, основанные на наблюдательности и эмоционально-образном мышлении.

Композиция критической статьи

1. Введение критической статьи обычно содержит гипотезу (предположение), которая представляет основу той или иной формы мышления. Представление мысли, ее движение в рамках обозначенной темы, выраженной и в названии критической статьи, более точно формулируется и выносится в текст.
2. Основная часть критической статьи – это система доказательств, состоящая из вопросов анализа и синтеза.
3. Познание включает в себя и непосредственность чувства и определенность понятия – понимания от первичной вкусовой оценки «нравится» – «не нравится», автор статьи

 МИНОБРНАУКИ РОССИИ Федеральное государственное бюджетное образовательное учреждение высшего образования «Челябинский государственный университет» (ФГБОУ ВО «ЧелГУ») Костанайский филиал Кафедра филологии			
Методические рекомендации для подготовки к занятиям лекционного, семинарского типа и к самостоятельной работе студентов по дисциплине (модулю) «История литературной критики» по основной профессиональной образовательной программе высшего образования – программе бакалавриата «Преподавание филологических дисциплин (английского и немецкого языков и литературы)» по направлению подготовки 45.03.01 Филология			
Версия документа - 1	стр. 8 из 16	Первый экземпляр _____	КОПИЯ № _____

задается вопросами, составляющими основу анализа- «что изображено?», «как изображено?», почему создалось то или иное впечатление и так далее. Необходимость сведения большого числа отдельных наблюдений обычно называется синтезом (от греческого *synthesis* – составление целого из частей). При написании критической статьи присутствие синтеза является критерием научной работы. В учебной критической статье синтез- явление желательное, но не обязательное.

Рекомендации к анализу критической статьи

Критический анализ представляет собой спектр действий, направленных на разбор научной статьи по блокам, объективную оценку материала, формирование представлений о работе и рекомендаций по ее совершенствованию.

Алгоритм проведения анализа текста:

Необходимо оценить сведения об авторе и непосредственно тему исследования. В частности, студенту следует ответить на следующие вопросы:


- кто является автором работы? Известен ли он в научных кругах? Знаком ли студент с его другими работами?
- насколько актуальна выбранная тема? На какую целевую аудиторию ориентирован материал? Тема носит теоретический или прикладной (практический) характер? Требуются ли дополнительные навыки для понимания смысла статьи (знание профессиональных терминов, обозначений и пр.)?
- в каком издании был опубликован материал? Соответствует ли выбранная тема направлению журнала?
- какова цель критической статьи? Какую гипотезу выдвинул автор? Удалось ли ему подтвердить/опровергнуть ее? Насколько полно раскрыта тема и какие могут возникнуть вопросы (дискуссии) относительно проделанного исследования?
- объективна и адекватна ли оценка критика?
- грамотность построения текста: ясность, логика, последовательность, краткость и пр.
- влияние критической статьи на мировоззрение читателя и пр.

Рекомендации к написанию терминологического диктанта

1. Терминологический диктант – эффективная и экономичная форма проверки усвоения терминологического аппарата, тренирует концентрацию внимания, развивает оперативную память.
2. Время на раздумывания не дается – ответ нужно дать сразу после прочтения вопроса.
3. На десять вопросов дается 6 минут времени.
4. Проверка производится сразу после выполнения путем сличения ответов с «ключом».

Рекомендации к подготовке презентации

Презентация, согласно толковому словарю русского языка Д.Н. Ушакова: «.. способ подачи информации, в котором присутствуют рисунки, фотографии, анимация и звук». Для

	МИНОБРНАУКИ РОССИИ Федеральное государственное бюджетное образовательное учреждение высшего образования «Челябинский государственный университет» (ФГБОУ ВО «ЧелГУ»)		
	Костанайский филиал Кафедра филологии		
Методические рекомендации для подготовки к занятиям лекционного, семинарского типа и к самостоятельной работе студентов по дисциплине (модулю) «История литературной критики» по основной профессиональной образовательной программе высшего образования – программе бакалавриата «Преподавание филологических дисциплин (английского и немецкого языков и литературы)» по направлению подготовки 45.03.01 Филология			
Версия документа - 1	стр. 9 из 16	Первый экземпляр _____	КОПИЯ № _____


подготовки презентации рекомендуется использовать: PowerPoint, MS Word, AcrobatReader, LaTeX-овский пакет beamer. Самая простая программа для создания презентаций – MicrosoftPowerPoint. Для подготовки презентации необходимо собрать и обработать начальную информацию.

Последовательность подготовки презентации:

1. Четко сформулировать цель презентации: вы хотите свою аудиторию мотивировать, убедить, заразить какой-то идеей или просто формально отчитаться.
2. Определить каков будет формат презентации: живое выступление (тогда, сколько будет его продолжительность) или электронная рассылка (каков будет контекст презентации).
3. Отобрать всю содержательную часть для презентации и выстроить логическую цепочку представления.
4. Определить ключевые моменты в содержании текста и выделить их.
5. Определить виды визуализации (картинки) для отображения их на слайдах в соответствии с логикой, целью и спецификой материала.
6. Подобрать дизайн и форматировать слайды (количество картинок и текста, их расположение, цвет и размер).
7. Проверить визуальное восприятие презентации.

Рекомендации по работе с таблицами

1. Определите цель составления таблицы.
 2. Читая изучаемый материал в первый раз, разделите его на основные смысловые части, выделите главные мысли, сформулируйте выводы.
 3. Если составляете план-конспект, сформулируйте названия пунктов и определите информацию, которую следует включить в план-конспект для раскрытия пунктов плана.
 4. Наиболее существенные положения изучаемого материала (тезисы) последовательно и кратко излагайте своими словами или приводите в виде цитат.
 5. Включайте не только основные положения, но и обосновывающие их выводы, конкретные факты и примеры (без подробного описания).
 6. Составляя записи в таблице, записывайте отдельные слова сокращённо, выписывайте только ключевые слова, делайте ссылки на страницы конспектируемой работы, применяйте условные обозначения.
 7. Чтобы форма записи отражала его содержание, располагайте абзацы «ступеньками», подобно пунктам и подпунктам плана, применяйте разнообразные способы подчеркивания, используйте карандаши и ручки разного цвета.
 8. Отмечайте непонятные места, новые слова, имена, даты.
 9. Наведите справки о лицах, событиях, упомянутых в тексте. При записи не забудьте вынести справочные данные на поля.
 10. При конспектировании надо стараться выразить авторскую мысль своими словами. Стремитесь к тому, чтобы один абзац авторского текста был передан при конспектировании одним, максимум двумя предложениями.
- Запись учебного материала в виде таблицы позволяет быстро и без труда его запомнить, мгновенно восстановить в памяти в нужный момент.

 МИНОБРНАУКИ РОССИИ Федеральное государственное бюджетное образовательное учреждение высшего образования «Челябинский государственный университет» (ФГБОУ ВО «ЧелГУ») Костанайский филиал Кафедра филологии			
Методические рекомендации для подготовки к занятиям лекционного, семинарского типа и к самостоятельной работе студентов по дисциплине (модулю) «История литературной критики» по основной профессиональной образовательной программе высшего образования – программе бакалавриата «Преподавание филологических дисциплин (английского и немецкого языков и литературы)» по направлению подготовки 45.03.01 Филология			
Версия документа - 1	стр. 10 из 16	Первый экземпляр _____	КОПИЯ № _____

Рекомендации по составлению сравнительных таблиц


Сначала необходимо определить признаки и свойства по которым можно сравнивать объект (внешность, поступки, действия и т.д.). Затем составляется таблица с определенным количеством граф (количество столбцов соответствует числу сравниваемых объектов, количество строк – признаков сравнения). Заполняются названия строк и столбцов. Соответствующие графы заполняются значениями, выписанными из текста или в осмысленном виде. Таблица должна иметь название.

Рекомендации к анализу художественного произведения (или фрагмента)

Чтобы проанализировать литературное произведение или его фрагмент, нужно развернуто и доказательно разобрать все его аспекты:

1. Определить границы, дать им название.
2. Охарактеризовать событие, лежащее в основе произведения (фрагмента).
3. Назвать основных (или единственных) участников и коротко пояснить: кто они, каково их место в системе персонажей (главные, заглавные, второстепенные, внесценические)?
4. Раскрыть особенности начала произведения (фрагмента) (соответственно, и финала).
5. Сформулировать вопрос, проблему, находящуюся в центре внимания: автора, персонажей.
6. Выявить и охарактеризовать противоречие, лежащее в основе произведения (фрагмента).
7. Охарактеризовать героев - участников: их отношение к событию; к вопросу (проблеме); друг к другу; кратко проанализировать речь участников диалога; сделать разбор авторских пояснений к речи, жестам, мимике, позам героев; выявить особенности поведения персонажей, мотивировку поступков (авторскую или читательскую); определить расстановку сил, группировку или перегруппировку героев в зависимости от течения событий произведения (фрагмента).
8. Охарактеризовать структуру произведения (фрагмента) (на какие микроэпизоды его можно разбить?); провести краткий разбор композиционных элементов эпизода: его завязки, кульминации, развязки.
9. Выявить художественные детали, определить их значимость.
10. Выявить наличие художественных описаний: портрета, пейзажа, интерьера; охарактеризовать особенности и значение этих элементов.
11. Понять авторское отношение к событию; соотнести его с кульминацией и идеей всего произведения в целом; определить отношение автора к проблеме (развернутый разбор) и остроту конфликта в авторской оценке.
12. Сформулировать основную мысль (идею) эпизода.
13. Проанализировать сюжетную, образную и идейную связь произведения (фрагмента) с предисловиями автора, прологом, эпилогом, посвящением, эпиграфом, вставными фрагментами и т.п.

Обратить внимание на то, что единственным доказательством вашей правоты и
 © Костанайский филиал ФГБОУ ВО «ЧелГУ»

 МИНОБРНАУКИ РОССИИ Федеральное государственное бюджетное образовательное учреждение высшего образования «Челябинский государственный университет» (ФГБОУ ВО «ЧелГУ») Костанайский филиал Кафедра филологии			
Методические рекомендации для подготовки к занятиям лекционного, семинарского типа и к самостоятельной работе студентов по дисциплине (модулю) «История литературной критики» по основной профессиональной образовательной программе высшего образования – программе бакалавриата «Преподавание филологических дисциплин (английского и немецкого языков и литературы)» по направлению подготовки 45.03.01 Филология			
Версия документа - 1	стр. 11 из 16	Первый экземпляр _____	КОПИЯ № _____

аргументом рассуждений может быть художественный текст. Поэтому любой анализ литературного произведения должен включать использование цитат в необходимой и достаточной мере.

Как вести краткую запись о прочитанных книгах.

1. Автор. Даты жизни. Общественная среда, в которой формировалось его мировоззрение.
2. Точное заглавие произведения. Даты создания и появления в печати.
3. Время, изображенное в произведении, и место происходящих основных событий. Общественная среда, представители которой выводятся автором в произведении (дворяне, крестьяне, городская буржуазия, мещане, разночинцы, интеллигенция, рабочие).
4. Эпоха. Характеристика времени, в которое написано произведение (со стороны экономических и общественно-политических интересов и стремлений современников).
5. Краткий план содержания.

Рекомендации к написанию реферата

Работу над рефератом можно условно подразделить на три этапа:


1. Подготовительный этап, включающий изучение предмета исследования;
2. Изложение результатов изучения в виде связного текста;
3. Устное сообщение по теме реферата.

1. Подготовительный этап работы.

Формулировка темы. Подготовительная работа над рефератом начинается с формулировки темы. Тема в концентрированном виде выражает содержание будущего текста, фиксируя как предмет исследования, так и его ожидаемый результат. Для того чтобы работа над рефератом была успешной, необходимо, чтобы тема заключала в себе проблему, скрытый вопрос (даже если наука уже давно дала ответ на этот вопрос, студент, только знакомящийся с соответствующей областью знаний, будет вынужден искать ответ заново, что даст толчок к развитию проблемного, исследовательского мышления).

Поиск источников. Грамотно сформулированная тема зафиксировала предмет изучения; задача обучающегося - найти информацию, относящуюся к данному предмету и разрешить поставленную проблему. Выполнение этой задачи начинается с поиска источников. На этом этапе необходимо вспомнить, как работать с энциклопедиями и энциклопедическими словарями (обращать особое внимание на список литературы, приведенный в конце тематической статьи); как работать с систематическими и алфавитными каталогами библиотек; как оформлять список литературы (выписывая выходные данные книги и отмечая библиотечный шифр).

Работа с источниками. Работу с источниками надо начинать с ознакомительного чтения, т. е. просмотреть текст, выделяя его структурные единицы. При ознакомительном чтении закладками отмечаются те страницы, которые требуют более внимательного изучения. В зависимости от результатов ознакомительного чтения выбирается дальнейший способ работы с источником. Если для разрешения поставленной задачи требуется изучение некоторых фрагментов текста, то используется метод выборочного чтения. Если в книге нет подробного оглавления, следует обратить внимание на предметные и именные указатели.

 МИНОБРНАУКИ РОССИИ Федеральное государственное бюджетное образовательное учреждение высшего образования «Челябинский государственный университет» (ФГБОУ ВО «ЧелГУ»)			
Костанайский филиал Кафедра филологии			
Методические рекомендации для подготовки к занятиям лекционного, семинарского типа и к самостоятельной работе студентов по дисциплине (модулю) «История литературной критики» по основной профессиональной образовательной программе высшего образования – программе бакалавриата «Преподавание филологических дисциплин (английского и немецкого языков и литературы)» по направлению подготовки 45.03.01 Филология			
Версия документа - 1	стр. 12 из 16	Первый экземпляр _____	КОПИЯ № _____

Избранные фрагменты или весь текст (если он целиком имеет отношение к теме) требуют вдумчивого, неторопливого чтения с «мысленной проработкой» материала. Такое чтение предполагает выделение: 1) главного в тексте; 2) основных аргументов; 3) выводов. Особое внимание следует обратить на то, вытекает тезис из аргументов или нет.

Необходимо также проанализировать, какие из утверждений автора носят проблематичный, гипотетический характер и уловить скрытые вопросы.

Понятно, что умение таким образом работать с текстом приходит далеко не сразу. Наилучший способ научиться выделять главное в тексте, улавливать проблематичный характер утверждений, давать оценку авторской позиции - это сравнительное чтение, в ходе которого студент знакомится с различными мнениями по одному и тому же вопросу, сравнивает весомость и доказательность аргументов сторон и делает вывод о наибольшей убедительности той или иной позиции.

Создание конспектов для написания реферата.

Подготовительный этап работы завершается созданием конспектов, фиксирующих основные тезисы и аргументы. Здесь важно вспомнить, что конспекты пишутся на одной стороне листа, с полями и достаточным для исправления и ремарок межстрочным расстоянием (эти правила соблюдаются для удобства редактирования). Если в конспектах приводятся цитаты, то непременно должно быть дано указание на источник (автор, название, выходные данные, № страницы).

По завершении предварительного этапа можно переходить непосредственно к созданию текста реферата.

2. Создание текста.

Общие требования к тексту.

Текст реферата должен подчиняться определенным требованиям: он должен раскрывать тему, обладать связностью и цельностью.

Раскрытие темы предполагает, что в тексте реферата излагается относящийся к теме материал и предлагаются пути решения содержащейся в теме проблемы; связность текста предполагает смысловую соотносительность отдельных компонентов, а цельность - смысловую законченность текста.


С точки зрения связности все тексты делятся на тексты-констатации и тексты-рассуждения. Тексты-констатации содержат результаты ознакомления с предметом и фиксируют устойчивые и несомненные суждения. В текстах-рассуждениях одни мысли извлекаются из других, некоторые ставятся под сомнение, дается им оценка, выдвигаются различные предположения.

План реферата.

Универсальный план реферата – введение, основной текст и заключение.

Требования к введению.

Во введении аргументируется актуальность исследования, т. е. выявляется практическое и теоретическое значение данного исследования. Далее констатируется, что сделано в данной области предшественниками; перечисляются положения, которые должны быть обоснованы. Введение может также содержать обзор источников или экспериментальных данных, уточнение исходных понятий и терминов, сведения о методах исследования. Во введении обязательно формулируются цель и задачи реферата.

	МИНОБРНАУКИ РОССИИ Федеральное государственное бюджетное образовательное учреждение высшего образования «Челябинский государственный университет» (ФГБОУ ВО «ЧелГУ»)		
	Костанайский филиал Кафедра филологии		
Методические рекомендации для подготовки к занятиям лекционного, семинарского типа и к самостоятельной работе студентов по дисциплине (модулю) «История литературной критики» по основной профессиональной образовательной программе высшего образования – программе бакалавриата «Преподавание филологических дисциплин (английского и немецкого языков и литературы)» по направлению подготовки 45.03.01 Филология			
Версия документа - 1	стр. 13 из 16	Первый экземпляр _____	КОПИЯ № _____

Объем введения - в среднем около 10% от общего объема реферата.

Основная часть реферата.

Основная часть реферата раскрывает содержание темы. Она наиболее значительна по объему, наиболее значима и ответственна. В ней обосновываются основные тезисы реферата, приводятся развернутые аргументы, предполагаются гипотезы, касающиеся существа обсуждаемого вопроса. Важно проследить, чтобы основная часть не имела форму монолога. Аргументируя собственную позицию, можно и должно анализировать и оценивать позиции различных исследователей, с чем-то соглашаться, чему-то возражать, кого-то опровергать. Текст основной части делится на главы, параграфы, пункты. План основной части может быть составлен с использованием различных методов группировки материала: классификации (эмпирические исследования), типологии (теоретические исследования), периодизации (исторические исследования).

Заключение.

Заключение - последняя часть научного текста. В ней краткой и сжатой форме излагаются полученные результаты, представляющие собой ответ на главный вопрос исследования. Здесь же могут намечаться и дальнейшие перспективы развития темы. Небольшое по объему сообщение также не может обойтись без заключительной части - пусть это будут две-три фразы. Но в них должен подводиться итог проделанной работы.

Список использованной литературы.

Реферат любого уровня сложности обязательно сопровождается списком используемой литературы. Названия книг в списке располагают по алфавиту с указанием выходных данных использованных книг.

Требования, предъявляемые к оформлению реферата.


Объемы рефератов колеблются от 10-18 машинописных страниц. Работа выполняется на одной стороне листа стандартного формата. По обеим сторонам листа оставляются поля размером 35 мм.слева и 15 мм. справа, рекомендуется шрифт 12-14, интервал - 1,5. Все листы реферата должны быть пронумерованы. Каждый вопрос в тексте должен иметь заголовок в точном соответствии с наименованием в плане-оглавлении.

При написании и оформлении реферата следует избегать типичных ошибок, например, таких:

- поверхностное изложение основных теоретических вопросов выбранной темы, когда автор не понимает, какие проблемы в тексте являются главными, а какие второстепенными;
- в некоторых случаях проблемы, рассматриваемые в разделах, не раскрывают основных аспектов выбранной для реферата темы,
- дословное переписывание книг, статей, заимствования рефератов из интернета и т. д.

Рекомендации по подготовке составления глоссария

Главное правило глоссария – достоверность. Составление глоссария – это вид самостоятельной работы студента, выражающейся в подборе и систематизации терминов, непонятных слов и выражений, встречающихся при изучении темы. Развивает у студентов способность выделять главные понятия темы и формулировать их.

	МИНОБРНАУКИ РОССИИ Федеральное государственное бюджетное образовательное учреждение высшего образования «Челябинский государственный университет» (ФГБОУ ВО «ЧелГУ»)		
	Костанайский филиал Кафедра филологии		
Методические рекомендации для подготовки к занятиям лекционного, семинарского типа и к самостоятельной работе студентов по дисциплине (модулю) «История литературной критики» по основной профессиональной образовательной программе высшего образования – программе бакалавриата «Преподавание филологических дисциплин (английского и немецкого языков и литературы)» по направлению подготовки 45.03.01 Филология			
Версия документа - 1	стр. 14 из 16	Первый экземпляр _____	КОПИЯ № _____

Первая часть каждого пункта глоссария – это точная формулировка интересующего термина. Так, слова и аббревиатуры приводятся в именительном падеже и единственном числе, глаголы – в неопределенной форме, а словосочетания – в полном виде.

Вторая часть пункта – пояснение и описание. Они должны наиболее полно раскрывать суть термина. По возможности, редкие слова и фразы нужно раскрыть на конкретных примерах.

- Пояснение должно наиболее точно отражать суть термина или фразы.
- Пояснение должно быть корректным и понятным. Нельзя использовать откровенные жаргонизмы, но и слишком сложный научный текст может только запутать пользователя.
- Толкования слов должны быть строго лаконичными. Не следует делать их пространными, излишне исчерпывающими, многословными, несущими избыточную информацию.
- Учитывать все варианты. Если один и тот же термин может иметь несколько равнозначных значений, нужно учитывать все варианты, и на конкретных примерах приводить значение термина в том или ином контексте.

Действия студента:

- прочитать материал источника, выбрать главные термины, непонятные слова;
- подобрать к ним и записать основные определения или расшифровку понятий;
- критически осмыслить подобранные определения и попытаться их модифицировать (упростить в плане устранения избыточности и повторений);
- оформить работу и представить в установленный срок.

РЕКОМЕНДАЦИИ К ВЫПОЛНЕНИЮ САМОСТОЯТЕЛЬНОЙ РАБОТЫ СТУДЕНТАМИ

Самостоятельная работа – это планируемая работа студентов, выполняемая по заданию и при методическом руководстве преподавателя, но без его непосредственного участия.


При выполнении заданий для СРС студент должен руководствоваться требованием профилирования своей дисциплины в соответствии со специальностью обучения. При выполнении заданий для СРС необходимо соблюдать следующие требования:

- отбор и изложение материала должны обеспечивать достижение целей, изложенных в программе, и понимание прикладного значения данной дисциплины для своей профессии;
- материал заданий должен быть осознаваем и служить средством выработки обобщенных умений;
- при выполнении заданий следует формулировать их содержание в контексте темы.

Основными видами самостоятельной работы являются: работа с печатными источниками информации (конспектом, книгой, документами), работа с компьютерными автоматизированными курсами обучения.

Задачи самостоятельной работы:

- углубление и систематизация знаний;
- постановка и решение познавательных задач;
- развитие аналитико-синтетических способностей умственной деятельности, умений работы с различной по объему и виду информацией, учебной и научной литературой;

 МИНОБРНАУКИ РОССИИ Федеральное государственное бюджетное образовательное учреждение высшего образования «Челябинский государственный университет» (ФГБОУ ВО «ЧелГУ») Костанайский филиал Кафедра филологии			
Методические рекомендации для подготовки к занятиям лекционного, семинарского типа и к самостоятельной работе студентов по дисциплине (модулю) «История литературной критики» по основной профессиональной образовательной программе высшего образования – программе бакалавриата «Преподавание филологических дисциплин (английского и немецкого языков и литературы)» по направлению подготовки 45.03.01 Филология			
Версия документа - 1	стр. 15 из 16	Первый экземпляр _____	КОПИЯ № _____

- практическое применение знаний и умений;
- развитие навыков организации самостоятельного умственного труда и контроля за его эффективностью.

По итогам самостоятельной работы студенты должны научиться проводить рефлексию: формулировать получаемые результаты, переопределять цели дальнейшей работы, корректировать и прогнозировать свой образовательный маршрут.

РЕКОМЕНДАЦИИ ПО РАБОТЕ С ЛИТЕРАТУРОЙ

Любая форма самостоятельной работы студента (подготовка к семинарскому занятию, написание эссе, курсовой работы, доклада и т.п.) начинается с изучения соответствующей литературы.

К каждой теме учебной дисциплины подобрана основная и дополнительная литература. Умение работать с литературой означает научиться осмысленно пользоваться источниками.

Существует несколько методов работы с литературой.

Один из них - метод повторения: прочитанный текст можно заучить наизусть. Простое повторение воздействует на память механически и поверхностно. Полученные таким путем сведения легко забываются.

Наиболее эффективный метод - метод кодирования: прочитанный текст нужно подвергнуть большей, чем простое заучивание, обработке. Чтобы основательно обработать информацию и закодировать ее для хранения, важно провести целый ряд мыслительных операций:

- прокомментировать новые данные; оценить их значение; поставить вопросы;
- сопоставить полученные сведения с ранее известными.

Для улучшения обработки информации очень важно устанавливать осмысленные связи, структурировать новые сведения.

Изучение научной учебной и иной литературы требует ведения рабочих записей.

Форма записей может быть весьма разнообразной: простой или развернутый план, тезисы, цитаты, конспект.

ЭБС:

1. Электронно-библиотечная система «Университетская библиотека онлайн» [Электронный ресурс]: сайт. – <http://biblioclub.ru>


2. Электронно-библиотечной системе «ЛАНЬ» [Электронный ресурс]: сайт. – <http://e.lanbook.com/>

3. Электронно-библиотечная системе «Юрайт» [Электронный ресурс]: сайт. – <http://biblio-online.ru>

4. Научная электронная библиотека eLIBRARY [Электронный ресурс]: сайт. – <http://elibrary.ru/>

5. Информационно-правовой портал «Гарант» [Электронный ресурс]: сайт. - <https://internet.garant.ru/>

Рекомендации по работе с Интернет-ресурсами

 МИНОБРНАУКИ РОССИИ Федеральное государственное бюджетное образовательное учреждение высшего образования «Челябинский государственный университет» (ФГБОУ ВО «ЧелГУ»)			
Костанайский филиал Кафедра филологии			
Методические рекомендации для подготовки к занятиям лекционного, семинарского типа и к самостоятельной работе студентов по дисциплине (модулю) «История литературной критики» по основной профессиональной образовательной программе высшего образования – программе бакалавриата «Преподавание филологических дисциплин (английского и немецкого языков и литературы)» по направлению подготовки 45.03.01 Филология			
Версия документа - 1	стр. 16 из 16	Первый экземпляр _____	КОПИЯ № _____

Среди Интернет-ресурсов, наиболее часто используемых студентами в самостоятельной работе, следует отметить электронные библиотеки, образовательные порталы, тематические сайты, библиографические базы данных, сайты периодических изданий. Для эффективного поиска в www студент должен уметь и знать:

- чётко определять свои информационные потребности, необходимую ретроспективу информации, круг поисковых серверов, более качественно индексирующих нужную информацию,
- правильно формулировать критерии поиска;
- определять и разделять размещённую в сети Интернет информацию на три основные группы: справочная (электронные библиотеки и энциклопедии), научная (тексты книг, материалы газет и журналов) и учебная (методические разработки, рефераты);
- давать оценку качества представленной информации, отделить действительно важные сведения от информационного шума;
- давать оценки достоверности информации на основе различных признаков, по внешнему виду сайта, характеру подачи информации, её организации;
- студентам необходимо уметь её анализировать, определять её внутреннюю непротиворечивость. Запрещена передача другим пользователям информации, представляющей коммерческую или государственную тайну, распространять информацию, порочащую честь и достоинство граждан. Правовые отношения регулируются Законом «Об информации, информатизации и защите информации», Законом «О государственной тайне», Законом «Об авторском праве и смежных правах», статьями Конституции об охране личной тайны, статьями Гражданского кодекса и статьями Уголовного кодекса о преступлениях в сфере компьютерной информации.

При работе с Интернет-ресурсами обращайте внимание на источник: оригинальный авторский материал, реферативное сообщение по материалам других публикаций, студенческая учебная работа (реферат, курсовая, дипломная и др.).

Оригинальные авторские материалы, как правило, публикуются на специализированных тематических сайтах или в библиотеках, у них указывается автор, его данные. Выполнены такие работы последовательно в научном или научно-популярном стиле. Это могут быть научные статьи, тезисы, учебники, монографии, диссертации, тексты лекций. На основе таких работ на некоторых сайтах размещаются рефераты или обзоры. Обычно они не имеют автора, редко указываются источники реферирования. Сами сайты посвящены разнообразной тематике. К таким работам стоит относиться критически, как и к сайтам, где размещаются учебные студенческие работы. Качество этих работ очень низкое, поэтому сначала подумайте, оцените ресурс, а уже потом им пользуйтесь. В остальном с интернет-источниками можно работать как с обычной печатной литературой. Интернет – это ещё и огромная библиотека, где вы можете найти практически любой художественный текст. В интернете огромное количество словарей и энциклопедий, использование которых приветствуется.

Отметки о продлении срока действия

Методические рекомендации пролонгированы на 2022 / 2023 учебный год решением учёного совета Костанайского филиала ФГБОУ ВО «ЧелГУ» от «26» мая 2022 г. Протокол № 12

Методические рекомендации пролонгированы на 2023 / 2024 учебный год решением учёного совета Костанайского филиала ФГБОУ ВО «ЧелГУ» от «25» мая 2023 г. Протокол № 10