

Документ подписан простой электронной подписью Информация о владельце: ФИО: Тюлегенова Раиса Кеміржановна Должность: Директор	МИНОВНА УКИ РОССИИ Федеральное государственное бюджетное образовательное учреждение высшего образования «Челябинский государственный университет» (ФГБОУ ВО «ЧелГУ») Костанайский филиал	
Дата подписания: 20.06.2023 16:04:31 Уникальный идентификатор документа: 125b8acc44c5368c45bd8abf3d15d144e767e848c18118c8b689d72947	Рабочая программа дисциплины "Современный русский язык. Синтаксис сложного предложения" по направлению подготовки (специальности) 45.03.01 ФИЛОЛОГИЯ направленности (профилю) Преподавание филологических дисциплин английского и немецкого языков и литератур)	стр. 1



**Рабочая программа дисциплины (модуля)
Современный русский язык. Синтаксис сложного предложения**

Направление подготовки (специальность)

45.03.01 ФИЛОЛОГИЯ

Направленность (профиль)

Преподавание филологических дисциплин (английского и немецкого языков и литератур)

Присваиваемая квалификация (степень)

Бакалавр

Форма обучения

заочная

Год набора

2019, 2020

Костанай 2021 г.

Рабочая программа дисциплины (модуля) одобрена и рекомендована кафедрой

Кафедра филологии


Протокол заседания № 10, от «08» июня 2021г.


Рабочая программа дисциплины (модуля) одобрена и рекомендована учебно-методическим советом Костанайского филиала ФГБОУ ВО "ЧелГУ"


Протокол заседания № 10, от «25» августа 2021г.

Рабочая программа дисциплины (модуля) одобрена и рекомендована ученым советом Костанайского филиала ФГБОУ ВО "ЧелГУ"

Протокол заседания № 11, от «26» августа 2021г.

Заведующий кафедрой  Кадралинова Марияш
Тлеугабыловна, доктор филологических наук, доцент

Автор (составитель)  кандидат филологических наук,
профессор кафедры филологии, Штукина Елена Эдуардовна

Рецензент  кандидат педагогических наук, профессор
кафедры теории языков и литературы КРУ им. А. Байтурсынова, Берденова
Сауле Жалгасовна

Рабочая программа дисциплины "Современный русский язык. Синтаксис сложного предложения" по направлению подготовки (специальности) 45.03.01 ФИЛОЛОГИЯ направленности (профилю) Преподавание филологических дисциплин (английского и немецкого языков и литератур)	стр. 3
--	--------

1 ЦЕЛИ И ЗАДАЧИ ОСВОЕНИЯ ДИСЦИПЛИНЫ (МОДУЛЯ)

1.1 Цели
сформировать четкое представление о сложном предложении как полипредикативной единицы синтаксиса и выработать понимание синтаксиса как высшего уровня языковой системы
1.2 Задачи
рассмотреть синтаксис сложного предложения как наиболее сложный языковой ярус;
ознакомить студентов со специальной литературой, трудами крупнейших лингвистов отечественного языкознания;
научить соотносить теоретический курс с содержанием школьной программы;
ввести в суть научной полемики по ряду спорных вопросов;
выработать навыки лингвистического анализа сложных предложений.

2 МЕСТО ДИСЦИПЛИНЫ (МОДУЛЯ) В СТРУКТУРЕ ОПОП

Блок (раздел) ОПОП:	Б1.Б.15.06
2.1 Требования к предварительной подготовке обучающегося:	
Современный русский язык. Синтаксис простого предложения	
Современный русский язык. Морфология	
Стилистика и культура речи русского языка	
2.2 Дисциплины и практики, для которых освоение данной дисциплины (модуля) необходимо как предшествующее:	
Общее языкознание	
Подготовка к защите и защита выпускной квалификационной работы	

3 КОМПЕТЕНЦИИ ОБУЧАЮЩЕГОСЯ, ФОРМИРУЕМЫЕ В РЕЗУЛЬТАТЕ ОСВОЕНИЯ ДИСЦИПЛИНЫ (МОДУЛЯ)

ОПК-2: способностью демонстрировать знание основных положений и концепций в области общего языкознания, теории и истории основного изучаемого языка (языков), теории коммуникации

Знать:	
пороговый	сущность сложного предложения как синтаксической единицы, типологию сложных предложений;
продвинутый	основные этапы синтаксического анализа сложного предложения;
высокий	суть спорных вопросов, связанных с теорией сложного предложения;
Уметь:	
пороговый	выявлять специфику сложных предложений
продвинутый	соотносить научную классификацию простых и сложных предложений со школьной;
высокий	применять теоретические и практические знания по синтаксису в собственной учебно-образовательной, научной и научно-методической практике;
Владеть:	
пороговый	навыками лингвистического анализа сложного предложения;
продвинутый	навыками структурно-семантического описания сложного предложения;
высокий	навыками многоаспектного понимания грамматической природы синтаксических единиц всех уровней сложности и навыком многоаспектного анализа конструкций;
ОПК-5: свободным владением основным изучаемым языком в его литературной форме, базовыми методами и приемами различных типов устной и письменной коммуникации на данном языке	
Знать:	
пороговый	основы стилистики и функциональные стили речи, иметь представление о словарях и справочниках в избранной сфере профессиональной деятельности; основные понятия и систему норм современного русского литературного языка, этикетные формулы коммуникации в условиях поликультурного социума;
продвинутый	основные методы и приемы проведения многоаспектного анализа языковых единиц и речевых средств;

Рабочая программа дисциплины "Современный русский язык. Синтаксис сложного предложения" по направлению подготовки (специальности) 45.03.01 ФИЛОЛОГИЯ направленности (профилю) Преподавание филологических дисциплин (английского и немецкого языков и литератур)		стр. 4
высокий	основные методы и приемы оценивания эффективности достижения поставленных коммуникативных задач;	
Уметь:		
пороговый	осуществлять коммуникацию на основе системы норм современного русского языка	
продвинутый	оценивать устные и письменные высказывания с точки зрения языкового оформления, эффективности достижения поставленных коммуникативных задач, проводить многоаспектный анализ языковых единиц и речевых средств;	
высокий	создавать на основе существующих методик тексты различных типов и жанров, в том числе для размещения на веб-сайтах, соц. сетях, для публикации в СМИ, выхода в эфир и проч.;	
Владеть:		
пороговый	навыками составления устных и письменных текстов различной жанрово-стилевой принадлежности;	
продвинутый	навыками осуществления речевого самоконтроля оценки устных и письменных высказываний с точки зрения языкового оформления, опытом комментирования, реферирования, аннотирования текстов различной направленности;	
высокий	навыками осуществления речевого самоконтроля оценки устных и письменных высказываний с точки зрения языкового оформления, эффективности достижения поставленных коммуникативных задач, практическим опытом сбора информации из различных источников;	

4 ОБЪЕМ ДИСЦИПЛИНЫ (МОДУЛЯ)	
Общая трудоемкость	4 ЗЕТ
Часов по учебному плану : 144 в том числе : аудиторные занятия : 12 самостоятельная работа : 123 часов на контроль : 9	Виды контроля на курсах: экзамены 4

5 СТРУКТУРА И СОДЕРЖАНИЕ ДИСЦИПЛИНЫ (МОДУЛЯ)						
Код занятия	Наименование разделов и тем /вид занятия/	Семестр	Часов	Компетенции	Литература	Методы проведения занятий, оценочные средства
	Раздел 1. Сложное предложение как единица синтаксиса					
1.1	Сложное предложение как формальная устроенность синтаксически связанных простых предложений. Формальная организация сложного предложения. Смысловая организация сложного предложения. Коммуникативная организация сложного предложения /Лек/	4	2	ОПК-2 ОПК-5	Л1.1 Л1.2 Л1.3Л2.1 Л2.2	Методы обучения: объяснительно-иллюстративный Оценочные средства: конспект
1.2	Сложное предложение как формальная устроенность синтаксически связанных простых предложений. Формальная организация сложного предложения. Смысловая организация сложного предложения. Коммуникативная организация сложного предложения. /Ср/	4	8	ОПК-2 ОПК-5	Л1.1 Л1.2 Л1.3Л2.1 Л2.2 Э1	Методы обучения: частично-поисковый Оценочные средства: лингвистические упражнения, индивидуальные задания

Рабочая программа дисциплины "Современный русский язык. Синтаксис сложного предложения" по направлению подготовки (специальности) 45.03.01 ФИЛОЛОГИЯ направленности (профилю) Преподавание филологических дисциплин (английского и немецкого языков и литератур)						стр. 5
1.3	работа с лекционным материалом, учебной литературой; - подготовка к экзамену; - подготовка к ГИА Составление таблицы: сходство и отличие простых и сложных предложений. /Ср/	4	13	ОПК-2 ОПК-5	Л1.1 Л1.2 Л1.3Л2.1 Л2.2 Э1	Методы обучения: частично-поисковый Оценочные средства: таблица
Раздел 2. Классификация сложных предложений						
2.1	Структурно-семантические характеристики сложных предложений и их классификация: • по количеству предикативных частей • по наличию союзных средств связи • по характеру модели (схемы) • по возможности изменения порядка • по соответствию/несоответствию количества предикативных частей и пропозиций. По функции (характеру целеустановки). /Пр/	4	2	ОПК-2 ОПК-5	Л1.1 Л1.2 Л1.3Л2.1 Л2.2 Э1	Методы обучения: частично-поисковый Оценочные средства: фронтальный опрос, лингвистические упражнения, тест, индивидуальные задания
2.2	работа с учебной литературой; - подготовка к практическому занятию, экзамену; - подготовка к ГИА Определение типов сложного предложения: ССП, СПП, БСП, составление схем к каждому предложению /Ср/	4	13	ОПК-2 ОПК-5	Л1.1 Л1.2 Л1.3Л2.1 Л2.2 Э1	Методы обучения: проблемный Оценочные средства: практические задания (синтаксический анализ сложных предложений, графические и линейные схемы)
Раздел 3. Сложносочиненное предложение						
3.1	Структура сложносочиненного предложения. Типы ССП: предложения с соединительными, противительными, разделительными и градационными союзами. ССП с присоединительными отношениями. Вопрос об обратимости ССП. /Пр/	4	2	ОПК-2 ОПК-5	Л1.1 Л1.2 Л1.3Л2.1 Л2.2 Э2	Методы обучения: проблемный, частично-поисковый Оценочные средства: устный терминологический опрос, лингвистические упражнения, практические задания (синтаксический анализ предложения)

Рабочая программа дисциплины "Современный русский язык. Синтаксис сложного предложения" по направлению подготовки (специальности) 45.03.01 ФИЛОЛОГИЯ направленности (профилю) Преподавание филологических дисциплин (английского и немецкого языков и литератур)						стр. 6
3.2	работа с учебной литературой; - подготовка к практическому занятию, экзамену; - подготовка к ГИА Анализ сложных предложений с точки зрения видов отношений между частями ССП. Анализ структуры ССП, какие предложения имеют замкнутую структуру, чем определяется структура предложения? /Ср/	4	15	ОПК-2 ОПК-5	Л1.1 Л1.2 Л1.3Л2.1 Л2.2	Методы обучения: проблемный Оценочные средства: письменная работа
Раздел 4. Сложноподчиненное предложение						
4.1	Краткая история вопроса изучения СПП. Сложноподчиненные предложения с присловной и неприсловной зависимостью придаточной. Семантико – структурные типы СПП. Обратимость СПП. Сложноподчиненное предложение с несколькими придаточными. Виды подчинения придаточных В СПП /Лек/	4	2	ОПК-2 ОПК-5	Л1.1 Л1.2 Л1.3Л2.1 Л2.2	Методы обучения: проблемного изложения Оценочные средства: контрольное задание
4.2	Краткая история вопроса изучения СПП. Сложноподчиненные предложения с присловной и неприсловной зависимостью придаточной. Семантико – структурные типы СПП. Обратимость СПП. Сложноподчиненное предложение с несколькими придаточными. Виды подчинения придаточных В СПП /Ср/	4	8	ОПК-2 ОПК-5	Л1.1 Л1.2 Л1.3Л2.1 Л2.2	Методы обучения: частично-поисковый, проблемный Оценочные средства: лингвистические упражнения, синтаксический анализ предложения
4.3	работа с лекционным материалом, учебной литературой; - подготовка к экзамену; - подготовка к ГИА Анализ одночленных и двучленных сложноподчиненных предложений определение механизма подчинения придаточных в многочленном СПП, составление схемы каждого предложения /Ср/	4	15	ОПК-2 ОПК-5	Л1.1 Л1.2 Л1.3Л2.1 Л2.2	Методы обучения: проблемный Оценочные средства: практические задания (синтаксический анализ сложных предложений, графические и линейные схемы)
Раздел 5. Бессоюзное сложное предложение						
5.1	Проблема классификации бессоюзных сложных предложений в синтаксической науке. Типы БСП. Зависимая предикативность в БСП. Обратимость БСП. БСП в школьном курсе русского языка /Пр/	4	2	ОПК-2 ОПК-5	Л1.1 Л1.2 Л1.3Л2.1 Л2.2 Э2	Методы обучения: частично-поисковый, проблемный Оценочные средства: фронтальный опрос, лингвистические упражнения, синтаксический анализ предложения

Рабочая программа дисциплины "Современный русский язык. Синтаксис сложного предложения" по направлению подготовки (специальности) 45.03.01 ФИЛОЛОГИЯ направленности (профилю) Преподавание филологических дисциплин (английского и немецкого языков и литератур)						стр. 7
5.2	<p>работа с учебной литературой;</p> <p>- подготовка к практическому занятию, экзамену;</p> <p>- подготовка к ГИА</p> <p>Анализ структуры БСП, является ли она замкнутой или открытой, отметить дополнительные лексические средства выражения указанных отношений.</p> <p>Анализ отношений между частями БСП, установить аналогию союзных предложений с бессоюзными, возможно ли преобразование их в союзные, какие семантические оттенки возникают при этом?</p> <p>Полный синтаксический разбор предложения (на выбор). Практическое задание: отбор дидактического материала для проведения урока на тему "Знаки препинания в БСП". /Ср/</p>	4	15	ОПК-2 ОПК-5	Л1.1 Л1.2 Л1.3Л2.1 Л2.2	<p>Методы обучения: проблемный</p> <p>Оценочные средства: практические задания (синтаксический анализ сложных предложений, графические и линейные схемы)</p>
Раздел 6. Многочленные сложные предложения с различными типами связи						
6.1	<p>Общие сведения о многочленных сложных предложениях.</p> <p>Комбинирование различных видов связи (сочинение и подчинение, сочинение и бессоюзная связь, Сочинение, подчинение и бессоюзная связь).</p> <p>Вопрос о выделении доминирующей связи.</p> <p>Иерархия подчинения в ССП с несколькими видами придаточных. /Пр/</p>	4	2	ОПК-2 ОПК-5	Л1.1 Л1.2 Л1.3Л2.1 Л2.2	<p>Методы обучения: частично-поисковый, проблемный</p> <p>Оценочные средства: фронтальный опрос, лингвистические упражнения, синтаксический анализ предложения</p>
6.2	<p>работа с учебной литературой;</p> <p>- подготовка к практическому занятию, экзамену;</p> <p>- подготовка к ГИА</p> <p>Разбор предложений контаминированной структуры на основе алгоритма.</p> <p>Составление схем. /Ср/</p>	4	13	ОПК-2 ОПК-5	Л1.1 Л1.2 Л1.3Л2.1 Л2.2	<p>Методы обучения: проблемный</p> <p>Оценочные средства: практические задания (синтаксический анализ сложных предложений, графические и линейные схемы)</p>
Раздел 7. Сложное синтаксическое целое						
7.1	<p>Основные формы синтаксической организации текста. Текст и речь. Монологическая и диалогическая речь. Сложное синтаксическое целое (ССЦ). Вопрос о выделении ССЦ как единицы синтаксиса в науке о языке. Межфразовые связи в составе ССЦ. /Ср/</p>	4	10	ОПК-2 ОПК-5	Л1.1 Л1.2 Л1.3Л2.1 Л2.2 Э1	<p>Методы обучения: частично-поисковый, проблемный</p> <p>Оценочные средства: упражнения, практические задания (синтаксический анализ текста), индивидуальные задания</p>

Рабочая программа дисциплины "Современный русский язык. Синтаксис сложного предложения" по направлению подготовки (специальности) 45.03.01 ФИЛОЛОГИЯ направленности (профилю) Преподавание филологических дисциплин (английского и немецкого языков и литератур)						стр. 8
7.2	работа с учебной литературой; - подготовка к экзамену - подготовка к ГИА Анализ семантико-грамматических связей в сложном синтаксическом целом /Ср/	4	13	ОПК-2 ОПК-5	Л1.1 Л1.2 Л1.3Л2.1 Л2.2	Методы обучения: проблемный Оценочные средства: письменная работа

6 ФОНД ОЦЕНОЧНЫХ СРЕДСТВ	
6.1 Перечень видов оценочных средств	
Текущий контроль успеваемости по дисциплине регулярно осуществляется преподавателем в процессе проведения теоретических и практических занятий с помощью следующих оценочных средств: контрольные задания, конспекты, задания для графической систематизации материала в форме таблиц, вопросы для фронтального и терминологического опроса, тестовые задания, индивидуальные задания.	
Промежуточная аттестация по дисциплине проводится с целью определения степени достижения запланированных результатов обучения по завершению семестра в форме комплексного экзамена.	
6.2 Типовые контрольные задания и иные материалы для текущей и рубежной аттестации	
Инструкция по ведению конспекта лекции	
<p>Для лучшего усвоения материалов курса студентам рекомендуется вести конспект лекций, записывать основные моменты. Тем не менее, не следует стремиться записать лекцию дословно, необходимо научиться выделять ключевые моменты. Нужно пытаться обобщить материал, резюмировать основные положения прослушанного материала. Курс предполагает знакомство с большим количеством лингвистических терминов. Возможно, что какие-то слова или словосочетания окажутся неизвестными. В случае, если какой-то термин или понятие вызывает сложность, следует попросить преподавателя объяснить его значение. Кроме того, студентам следует выписывать новые и малоизвестные термины, которые давались в лекции или были встречены в учебной литературе при подготовке к семинару. Необходимо отыскивать их значение в энциклопедиях и словарях в процессе самостоятельной работы. В конце лекции предполагается небольшой промежуток времени для того, чтобы преподаватель мог ответить на возможные вопросы по теме. Однако необходимо помнить, что основная масса вопросов должна обсуждаться на семинарских занятиях. После прохождения каждой темы предусматривается закрепление знаний на семинарах.</p> <p>Конспект – это краткая письменная запись содержания статьи, книги, лекции, предназначенные для последующего восстановления информации с различной степенью полноты. Конспект – это систематическая, логически связанная запись, объединяющая план, выписки, тезисы или, по крайней мере, два из этих типов записи.</p> <p>В конспект включаются не только основные положения, но и доводы, их обосновывающие, конкретные факты и примеры, но без их подробного описания.</p> <p>Составляя конспект, можно отдельные слова и целые предложения писать сокращенно, выписывать только ключевые слова, применять условные обозначения.</p> <p>Чтобы форма конспекта как можно более наглядно отражала его содержание, располагайте абзацы «ступеньками» подобно пунктам и подпунктам плана, применяйте разнообразные способы подчеркивания, используйте карандаши и ручки разного цвета.</p> <p>Используйте реферативный способ изложения (например: «Автор считает...», «раскрывает...»).</p> <p>Собственные комментарии, вопросы, раздумья располагайте на полях.</p> <p>Основные ошибки при составлении конспекта:</p> <p>Слово в слово повторяет тезисы, отсутствует связность при пересказе. Конспект не связан с планом.</p> <p>Многословие (много вводных слов) или чрезмерная краткость, незаконченность основных смысловых положений текста.</p> <p>Задания для графической систематизации материала в форме таблиц</p> <p>Тема: Сложное предложение как единица синтаксиса</p> <p>Составить таблицу "Сходства и отличия простых и сложных предложений"</p> <p>Вопросы для проведения фронтального опроса</p> <ol style="list-style-type: none"> 1. Структура сложносочиненного предложения. 2. Типы ССП: предложения с соединительными, противительными, разделительными и градационными союзами. 3. ССП с присоединительными отношениями. 4. Вопрос об обратимости ССП. 5. Краткая история вопроса изучения ССП. 6. Сложноподчиненные предложения с присловной и неприсловной зависимостью придаточной. 7. Семантико - структурные типы ССП. 	

8. Обратимость СПП.
9. Проблема классификации бессоюзных сложных предложений в синтаксической науке.
10. Типы БСП.
11. Зависимая предикативность в БСП.
12. Обратимость БСП.
13. Общие сведения о многочленных сложных предложениях.
14. Комбинирование различных видов связи (сочинение и подчинение, сочинение и бессоюзная связь, Сочинение, подчинение и бессоюзная связь).
15. Вопрос о выделении доминирующей связи.
16. Иерархия подчинения в СПП с несколькими видами придаточных.

Вопросы для терминологического опроса

1. Что обозначает термин "сложное предложение"?
2. Что обозначает термин "полипредикативность"?
3. Что обозначает термин "полипропозитивность"?
4. Что обозначает термин "ССП"?
5. Что обозначает термин "ССП с соединительными отношениями"?
6. Что обозначает термин "ССП с противительными отношениями"?
7. Что обозначает термин "ССП с разделительными отношениями"?
8. Что обозначает термин "ССП с присоединительными отношениями"?
9. Что обозначает термин "СПП"?
10. Что обозначает термин "СПП с придаточным определительным"?
11. Что обозначает термин "СПП с придаточным изъяснительным"?
12. Что обозначает термин "СПП с придаточным обстоятельственным"?
13. Что обозначает термин "союзное слово"?
14. Что обозначает термин "коррелят"?

Тестовые задания

1. Найти верное утверждение: к основным средствам связи между частями сложного предложения относятся:
А) анафорические и катафорические местоимения
В) типизированные лексические элементы
С) союзные слова (реляты)
D) интонация
E) сочинительные и подчинительные союзы, интонация
2. Найти предложение, в котором что является союзным словом:
А) Пусть думает, что знакомство с ней не так уж интересно.
В) Он рассказал, что приехал брат
С) Поняла я, что хотел ты подарить мне этот день
D) Егорushка, в надежде, что туча, может быть, уходит, выглянул из рогожки.
E) До Сосновки, небольшой деревеньки, что стояла на середине пути, оставалось полчаса езды.
3. Указать верное утверждение:
А) по употреблению союзы бывают только повторяющиеся
В) союзы – это служебные слова, выражающие грамматические отношения между членами предложения
С) непроезженные союзы– это такие, которые в словообразовательном плане связаны со знаменательными частями речи
D) производные союзы – это такие, которые в словообразовательном плане не связаны со знаменательными частями речи
E) сочинительные союзы служат средством выражения сочинительной связи
4. Какую роль играет запятая в предложении: Перед проведением айтгуса акыны едут в те аулы, с чьими акынами им придется вступить в состязание
А) однородные члены предложения
В) бессоюзное предложение
С) сложносочиненное предложение
D) придаточное предложение
E) обособленный оборот
5. Определить, к какому типу относится предложение: И две статуи из меди увековечили имя Гики, а история рукой Страбона занесла его в свой страницы.
А) сложное с различными типами связи
В) сложноподчиненное
С) простое
D) бессоюзное
E) сложносочиненное
6. Определить, к какому типу относится предложение: Окружность мыса по берегу имеет 45 верст, и этот

полуостров отгородили стеной по всей длине.

- A) сложносочиненное
- B) простое
- C) бессоюзное
- D) сложное с различными типами связи
- E) сложноподчиненное

7. Определить, к какому типу относится предложение: Рисунок прост, но он придает всей тяжелой плите колорит художественной вещи

- A) сложное с различными типами связи
- B) сложносочиненное
- C) бессоюзное
- D) простое
- E) сложноподчиненное

8. Определить, к какому типу относится предложение: Жизнь создается так медленно и трудно, а разрушается так легко.

- A) сложносочиненное
- B) простое
- C) бессоюзное
- D) сложноподчиненное
- E) сложное с различными типами связи

9. Полипредикативная коммуникативная единица, характеризующаяся структурным и семантическим единством, а также интонационной цельнооформленностью – это:

- A) морфема
- B) словосочетание
- C) простое предложение
- D) предикативный центр
- E) сложное предложение

10. Какими признаками характеризуется сложное предложение в коммуникативном аспекте:

- A) смысловой завершенностью, цельностью, часто полипропозитивностью
- B) полипредикативностью, цельностью
- C) единством коммуникативного задания и интонационной законченностью
- D) полипропозитивностью и развернутым набором структурных элементов для связи объединяемых предикативных частей
- E) как целостная единица выполняет определенное коммуникативное задание

Контрольные и индивидуальные задания

1. Назовите опорное слово в предложении

Люди, которые много путешествуют, по-другому смотрят на мир.

2. Назовите опорное слово в предложении

Он говорил простые, успокоительные слова, какие говорит взрослый обиженному ребенку.

3. Назовите опорное слово в предложении

Каждый, кого он сегодня видел, обладал своим особым познанием.

4. Есть ли в данном предложении корреляты?

Молодость хороша тем, что она имеет будущее.

5. Есть ли в данном предложении корреляты?

Те люди, которые много путешествуют, по-другому смотрят на мир.

6. Есть ли в данном предложении корреляты?

Он наловил рыбы столько, что трудно представить.

7. Определите тип придаточной части в СПП

Молодость хороша тем, что она имеет будущее.

8. Определите тип придаточной части в СПП

Те люди, которые много путешествуют, по-другому смотрят на мир.

9. Определите тип придаточной части в СПП

Он наловил рыбы столько, что трудно представить.

10. Определите тип придаточной части в СПП

Каждый, кого он сегодня видел, обладал своим особым познанием.

11. Приведите пример ССП с противительными отношениями.

12. Приведите пример ССП с соединительными отношениями.

13. Приведите пример ССП с разделительными отношениями.

14. Приведите пример ССП с пояснительными отношениями.

15. Приведите пример ССП с присоединительными отношениями.

16. Определите тип синтаксических отношений между частями ССП

То хлопнет дверь, то раздастся вой, то послышится дикий хохот.

Или вы сейчас же собираетесь, или я уеду один.
Постояльцы с ним заговаривали

Задания для синтаксического анализа предложения

Изучив схемы синтаксического анализа, проанализировать данные предложения

Синтаксический анализ сложносочиненного предложения (ССП)

Схема анализа сложносочиненного предложения.

1. Тип предложения по характеру основной синтаксической связи и количеству предикативных частей.

2. Тип предложения по количеству субъектов:

Моносубъектное/полисубъектное.

3. Тип предложения по структуре: однородного состава/неоднородного состава.

4. Основные средства связи предикативных частей. Сочинительный союз:

одноместный/неодноместный;

соединительный/противительный/разделительный/пояснительный/присоединительный;

дифференцирующего/недифференцирующего типа.

5. Дополнительные средства связи:

синтаксически специализированные элементы (конкретизаторы);

анафорические местоимения и местоименные наречия;

соотношение видовременных форм сказуемых и модальных планов предикативных частей;

лексические показатели связи (синонимы, антонимы, слова одной лексико-семантической или тематической группы);

общий второстепенный член или общая придаточная часть;

неполнота одной из частей;

параллелизм структуры;

порядок предикативных частей.

6. Гибкость/негибкость структуры (для предложений неоднородного состава).

7. синтаксический тип сложносочиненного предложения (общее синтаксическое значение).

8. Подтип сложносочиненного предложения (частное синтаксическое значение)

9. Свободная/фразеологизированная (несвободная) модель.

10. Коммуникативный тип сложносочиненного предложения: членимое/ нечленимое.

11. Функциональный тип сложносочиненного предложения:

повествовательное;

вопросительное;

побудительное;

повествовательно-вопросительное;

повествовательно-побудительное.

12. Тип предложения по эмоциональной окрашенности: восклицательное/невосклицательное.

13. Структурная схема сложносочиненного предложения (линейная).

14. Пунктуационный анализ сложносочиненного предложения – при условии, если:

в предложении есть трудные случаи расстановки знаков препинания;

возможен выбор одного из допустимых знаков препинания;

представлена авторская пунктуация.

Синтаксический анализ двучленного

сложноподчиненного предложения (СПП)

Схема анализа сложноподчиненного предложения.

1. Тип предложения по характеру основной синтаксической связи предикативных частей и их количеству.

2. Тип сложноподчиненного предложения по структуре: а) нерасчлененной структуры (присловное); б) расчлененной структуры (присоставное, детерминантное); в) контаминированной структуры.

Для предложения нерасчлененной структуры указать подгруппу: 1) собственно присловные предложения

(присубстантивно-объектные); 2) приместоименные предложения (местоименно-соотносительные).

3. Основные средства связи главного предложения и придаточной части: а) подчинительный союз:

- тип по структуре (простой/сложный); для сложного союза указать, расчлененный он или нерасчлененный;

- тип по количеству занимаемых им синтаксических позиций (одноместный/двухместный, или двойной);

- семантический тип (семантический/асемантический); для семантического союза указать, дифференцирующего или недифференцирующего он типа;

- стилевая характеристика союза (стилистически нейтральный/принадлежащий к определенному стилю:

книжный/разговорный);

б) союзное слово:

- частеречная принадлежность;

- грамматическая форма;

- синтаксическая функция;

- для предложений нерасчлененной структуры показать соотнесенность семантики союзных слов с семантикой распространяемого существительного;
- в) опорное слово (для предложений нерасчлененной структуры):
- частеречная принадлежность;
 - тип валентности, которая реализуется придаточной частью (категориальная, лексическая, лексико- морфологическая);
 - семантика (для изъяснительно-объектных сложноподчиненных предложений).
4. Коррелят:
- а) обязательность/факультативность/невозможность;
 - б) функции коррелята (для предложений нерасчлененной структуры).
 - в) подвижность/неподвижность (для предложений расчлененной структуры).
5. Дополнительные средства связи:
- а) позиция придаточной части:
 - препозиция/постпозиция/интерпозиция;
 - фиксированность/нефиксированность позиции;
 - гибкость/негибкость структуры;
 - б) парадигма (свободная/несвободная).
6. Синтаксическое (грамматическое) значение придаточной части.
7. Структурно-семантический тип и подтип сложноподчиненного предложения.
8. Фрагментизированная (несвободная)/свободная модель.
9. Коммуникативная структура предложения.
- а) (коммуникативно) членимое/нечленимое;
 - б) актуальное членение предложения.
10. Функциональный тип предложения:
- а) повествовательное предложение;
 - б) вопросительное предложение;
 - в) побудительное предложение;
 - г) повествовательно-вопросительное предложение.
11. Тип предложения по эмоциональной окрашенности (восклицательное/невосклицательное).
12. Структурная схема сложноподчиненного предложения (линейная).
13. Пунктуационный анализ при условии, если:
- а) в предложении есть трудные случаи расстановки знаков препинания;
 - б) возможен выбор одного из двух допустимых знаков препинания;
 - в) представлена авторская пунктуация.
- Синтаксический анализ двучленного бессоюзного сложного предложения.
- Схема анализа двучленного бессоюзного сложного предложения.
1. Тип предложения по характеру основной синтаксической связи и количеству предикативных частей.
2. Тип предложения по количеству субъектов:
- моносубъектное;
 - полисубъектное
3. Тип предложения по структуре:
- однородного состава;
 - неоднородного состава.
4. Средства связи предикативных частей:
- интонация;
 - анафорические местоимения и местоименные наречия;
 - катафорические местоимения и местоименные наречия;
 - соотношение видо-временных форм сказуемых и модальных планов предикативных частей;
 - лексические показатели связи (синонимы, антонимы, слова одной лексико-семантической или тематической группы);
 - незамещенность синтаксической позиции в первой части;
 - общий второстепенный член или общая придаточная часть;
 - неполнота одной из частей;
 - параллелизм структуры;
 - порядок предикативных частей.
5. Гибкость/негибкость структуры (для предложений неоднородного состава).
6. Дифференцированность/недифференцированность семантики (для предложений неоднородного состава):
- предложения с дифференцированными отношениями;
 - предложения с недифференцированными отношениями.
7. Тип бессоюзного сложного предложения (общее синтаксическое значение).
8. Соотносительность/несоотносительность анализируемого предложения с другими типами сложных предложений.

9. Свободная/несвободная (фразеологизированная) модель.
10. Коммуникативный тип предложения:
 - а) членимое; б) нечленимое.
11. Функциональный тип предложения:
 - повествовательное;
 - вопросительное;
 - побудительное;
 - повествовательно-вопросительное;
 - побудительно-повествовательное / повествовательно-побудительное.
12. Тип предложения по эмоциональной окрашенности:
 - восклицательное;
 - невосклицательное.
13. Структурная схема.
14. Пунктуационный анализ.

В качестве источника упражнений для письменных работ используется учебное пособие П.А. Леканта и А. В. Канафьевой "Современный русский язык. Синтаксис. Сборник упражнений

Полностью оценочные материалы и оценочные средства для проведения текущего контроля успеваемости представлены в ФОС по дисциплине

6.3 Типовые контрольные вопросы и задания для промежуточной аттестации

Оценочные средства комплексного экзамена по дисциплине представлены базой вопросов для устного опроса и набором практических заданий.

Вопросы для устного опроса

1. Понятие о сложном предложении. Различные подходы к определению сложного предложения в истории лингвистики.
2. Сложное предложение в ряду других синтаксических единиц.
3. Признаки сложного предложения.
4. Типология сложного предложения: основные критерии. Классификация сложного предложения в школьном учебнике, ее отличие от вузовской.
5. Средства выражения синтаксических отношений в сложном предложении.
6. Понятие о сложносочиненном предложении. Дифференциальные признаки ССП, его отличие от сложноподчиненного предложения.
7. Вопрос о классификации ССП. Предложения открытой и закрытой структуры.
8. ССП с разделительными союзами.
9. ССП с соединительными союзами.
10. ССП с противительными союзами.
11. Сложные предложения с градационными, пояснительными и присоединительными союзами.
12. Пунктуационное оформление ССП: запятая, точка с запятой, тире, отсутствие знака между частями ССП.
13. Сложноподчиненное предложение: особенности строения, средства связи. Из истории классификации ССП.
14. Формально-грамматическая классификация СПП: принципы выделения типов СПП.
15. Классификация СПП в школьном курсе русского языка.
16. Структурно-семантическая классификация СПП. СПП расчлененной и нерасчлененной структуры, их признаки.
17. СПП с детерминантной связью. СПП с придаточным причины и придаточным следствия.
18. СПП с детерминантной связью. СПП с придаточным уступительным.
19. СПП с детерминантной связью. СПП с придаточным целевым.
20. СПП с детерминантной связью. СПП с придаточным временным.
21. СПП с детерминантной связью. СПП с придаточным сравнительным и придаточным соответствия.
22. Присловная связь в СПП. Свойства опорных слов, предопределяющих тип придаточного.
23. СПП с присловной связью. СПП с придаточным присубстантивно-атрибутивным.
24. СПП с присловной связью. ССП с придаточным изъяснительно-объектным.
25. СПП с прикомпаративным придаточным.
26. Пунктуационное оформление СПП различной структуры и семантики.
27. Понятие о бессоюзном сложном предложении. Место БСП в системе сложных предложений.
28. Средства связи предикативных единиц в БСП. Роль интонации в выражении семантики БСП.
29. Структурная типология БСП: БСП типизированной и нетипизированной структуры, их признаки.
30. Структурно-семантическая типология БСП: БСП однородного и неоднородного состава.
31. Синтаксические отношения между компонентами БСП. Дифференцированные и недифференцированные отношения в БСП.
32. Пунктуационное оформление БСП: запятая, точка с запятой, двоеточие, тире; запятая и тире как

единый знак в БСП.

33. Многочленное сложное предложение контаминированной структуры.

34. СПП с несколькими придаточными. Виды подчинения в таких предложениях.

35. Сложное синтаксическое целое: структура, семантика, типы. Средства связи в ССЦ.

36. Современная русская пунктуация как система. Центр и периферия русской пунктуации. Принципы русской пунктуации.

37. Прямая речь как способ передачи чужой речи.

38. Косвенная речь и несобственно-прямая речь как способы передачи чужой речи: сходство и различие.

39. Определение текста как речевого произведения.

40. Виды текстовых категорий, особенности текстовой модальности.

Набор практических заданий

Произвести синтаксический анализ предложения. Прокомментировать каждый из пройденных этапов.

1. Солнце садилось; широкими багровыми полосами разбегались его последние лучи; золотые тучки расстилались по небу все мельче и мельче, словно вымытая, расчесанная волна.

2. Ей было на вид лет тридцать; худое и бледное лицо ее хранило следы красоты замечательной; особенно мне понравились глаза, большие и грустные.

3. Колосья тихо бьют вас по лицу, васильки цепляются за ноги, перепела кричат кругом, лошадь бежит ленивой рысью.

4. Приятно после долгой ходьбы и глубокого сна лежать неподвижно на сене: тело нежится и томится, легким жаром пышет лицо.

5. Я поднял голову: перед огнем, на опрокинутой кадке, сидела мельничиха и разговаривала с моим охотником.

6. Хорь был человек положительный, практический, административная голова, рационалист; Калиныч, напротив, принадлежал к числу идеалистов, романтиков, людей восторженных и мечтательных.

7. Зато в другое время не было человека деятельнее его: вечно над чем-нибудь копаются – телегу чинит, забор подпирает, сбрюю пересматривает.

8. Птицы засыпают – не все вдруг – по породам: вот затихли зяблики, через несколько мгновений малиновки, за ними овсянки.

9. Можно привести немало отзывов писателей, языковедов, литературных критиков, где отмечаются стилистически привлекательные качества глагола.

10. Если взять небольшие отрывки из прозаических произведений классиков, то частотность частей речи будет различной.

11. Если убрать из возвратного глагола частицу –ся, метафоризация исчезает.

12. Сопоставляя видовые соотношения, типичные для русского языка, с данными других европейских языков, Чернышевский пришел к выводу, что русский язык имеет в этом отношении много преимуществ.

13. Синоним к глаголу «тронуться» будет глагол «двинуться», так как эти слова эквивалентные, относящиеся к одному и тому же ряду.

14. Сделана эта замена глагольных времен для того, чтобы наслоить на значение будущего акта оттенок дополнительности, несомненности, осязаемости.

Полностью оценочные материалы и оценочные средства для проведения промежуточной аттестации представлены в ФОС по дисциплине

6.4 Критерии оценивания

Критерии оценивания конспектов

«отлично» выставляется обучающемуся, если демонстрируются полнота использования учебного материала, логика изложения (наличие схем, количество смысловых связей между понятиями), наглядность (наличие рисунков, символов и пр.); аккуратность выполнения, читаемость конспекта, грамотность (терминологическая и орфографическая).

«хорошо» выставляется обучающемуся, если демонстрируются использование учебного материала неполное, недостаточно логично изложено (наличие схем, количество смысловых связей между понятиями), наглядность (наличие рисунков, символов и пр.); аккуратность выполнения, читаемость конспекта, грамотность (терминологическая и орфографическая), отсутствие связанных предложений.

«удовлетворительно» выставляется обучающемуся, если демонстрируются использование учебного материала неполное, недостаточно логично изложено (наличие схем, количество смысловых связей между понятиями), наглядность (наличие рисунков, символов, и пр.); аккуратность выполнения, читаемость конспекта, грамотность (терминологическая и орфографическая), прослеживается несамостоятельность при составлении.

«неудовлетворительно» выставляется обучающемуся, если демонстрируются использование учебного материала неполное, отсутствуют схемы, количество смысловых связей между понятиями, отсутствует наглядность (наличие рисунков, символов, и пр.); аккуратность выполнения, читаемость конспекта, допущены ошибки терминологические и орфографические, несамостоятельность при составлении.

Критерии оценивания таблиц :

-эстетичность оформления, изложение материала в определенной логической последовательности, в полном объеме в соответствии с требованиями;

- качество составления таблицы;
отлично выставляется, если:
- работа выполнена полностью;
- таблица составлена по плану, в определенной логической последовательности, в соответствии с требованиями;
хорошо выставляется, если:
- работа выполнена правильно, в определенной логической последовательности, при этом допущены две - три несущественных недочета, исправленные по требованию преподавателя;
удовлетворительно выставляется, если:
- работа выполнена правильно, не менее чем на половину или допущен существенный недочет в ходе работы, в оформлении работы, который исправляется по требованию преподавателя;
Работа не оценивается в случаях, если:
- таблица заполнена меньше чем наполовину;

Критерии оценивания устного и фронтального опроса

«отлично» ставится, если обучающийся полно излагает материал (отвечает на вопрос), дает правильное определение основных понятий; обнаруживает понимание материала, может обосновать свои суждения, применить знания на практике, привести необходимые примеры не только из учебника, но и самостоятельно составленные; излагает материал последовательно и правильно с точки зрения норм литературного языка.

«хорошо» ставится, если обучающийся дает ответ, удовлетворяющий тем же требованиям, что и для «отлично», но допускает 1–2 ошибки, которые сам же исправляет, и 1–2 недочета в последовательности и языковом оформлении излагаемого.

«удовлетворительно» ставится, если обучающийся обнаруживает знание и понимание основных положений данной темы, но излагает материал неполно и допускает неточности в определении понятий или формулировке правил; не умеет достаточно глубоко и доказательно обосновать свои суждения и привести свои примеры; излагает материал непоследовательно и допускает ошибки в языковом оформлении излагаемого.

«неудовлетворительно» ставится, если обучающийся обнаруживает незнание большей части соответствующего вопроса, допускает ошибки в формулировке определений и правил, искажающие их смысл, беспорядочно и неуверенно излагает материал.

Критерии оценивания выполнения контрольных и практических заданий (письменных и устных), упражнений, синтаксического анализа, письменных работ

Качество выполнения контрольных и практических заданий (письменных и устных), упражнений, синтаксического анализа, письменных работ оценивается одной из следующих оценок: «отлично», «хорошо», «удовлетворительно», «неудовлетворительно», которые выставляются по следующим критериям:

"отлично" выставляется, если обучающийся правильно выполнил задание, показал отличное владения навыками применения полученных знаний и умений при решении профессиональных задач в рамках усвоенного учебного материала, ответил на все дополнительные вопросы

"хорошо" выставляется, если обучающийся выполнил задание с небольшими неточностями, показал хорошие владения навыками применения полученных знаний и умений при решении профессиональных задач в рамках усвоенного учебного материала, ответил на большинство дополнительных вопросов

"удовлетворительно" выставляется, если обучающийся выполнил задание с существенными неточностями, показал удовлетворительное владение навыками применения полученных знаний и умений при решении профессиональных задач в рамках усвоенного учебного материала, при ответах на дополнительные вопросы было допущено много неточностей.

"неудовлетворительно" ставится, если при выполнении задания обучающийся продемонстрировал недостаточный уровень владения умениями и навыками при решении профессиональных задач в рамках усвоенного учебного материала, при ответах на дополнительные вопросы было допущено множество неточностей

Критерии оценивания терминологического опроса

Терминологический опрос проводится в письменной форме. Студенты распределяются на 2 варианта. Ответы оцениваются с точки зрения полноты, научности и аргументированности изложения.

отлично выставляется, если:

- работа выполнена полностью, раскрыты все термины;
- в написании терминов не допущены ошибки;

хорошо выставляется, если:

- работа выполнена на 75-95%;
- встречаются 1-2 орфографические ошибки в написании терминов;

удовлетворительно выставляется, если:

- работа выполнена правильно, не менее чем на половину или допущен существенный недочет в ходе работы;
- несколько раз допущены орфографические ошибки в написании терминов;

Работа не оценивается в случаях, если:

- раскрыто менее 1/3 части терминов;
- орфографические ошибки встречаются более, чем 50% терминов.

Рабочая программа дисциплины "Современный русский язык. Синтаксис сложного предложения" по направлению подготовки (специальности) 45.03.01 ФИЛОЛОГИЯ направленности (профилю) Преподавание филологических дисциплин (английского и немецкого языков и литератур)	стр. 16
<p>Критерии оценивания теста</p> <ul style="list-style-type: none"> - отлично выставляется, если количество правильных ответов составляет от 90% до 100%; - хорошо ставится в том случае, когда количество правильных ответов составляет от 75% до 89%; - удовлетворительно выставляется, если количество правильных ответов составляет 50%- 74%; - неудовлетворительно ставится, если количество правильных ответов составляет менее 50% от общего количества вопросов. <p>При подведении итогов учитываются результаты текущего контроля. Полученные за текущий контроль баллы суммируются с баллами, полученными за каждый этап при прохождении промежуточной аттестации: 0-49 баллов - неудовлетворительно; 50-74 баллов - удовлетворительно; 75-89 баллов - хорошо; 90-100 баллов - отлично.</p> <p>Особенности проведения процедуры оценивания результатов обучения инвалидов и лиц с ограниченными возможностями здоровья обозначены в рабочей программе дисциплины (модуля).</p> <p>Уровни сформированности компетенций определяется следующим образом:</p> <ol style="list-style-type: none"> 1. Высокий уровень сформированности компетенций соответствует оценке отлично: предполагает владение различными сферами коммуникации, навыками коммуникации с помощью различных языковых средств в устной и письменной формах на русском языке для решения задач межличностного и межкультурного взаимодействия; правилами и приемами речевого воздействия для установления грамотного речевого контакта; приемами риторического анализа ситуаций профессиональной коммуникации, приемами, улучшающими речевую деятельность, приемами подготовки и реализации публичного выступления. 2. Продвинутый уровень соответствует оценке хорошо: предполагает формирование умений решать задачи межличностного и межкультурного взаимодействия; осуществлять коммуникацию на данном языке с помощью языка с использованием речевых особенностей; корректировать речь и поведение в соответствии с ситуацией общения, анализировать коммуникативные ситуации с точки зрения их успешности. 3. Пороговый уровень соответствует оценке удовлетворительно: предполагает формирование компетенций на начальном уровне, который формирует представление об особенностях, формах и жанрах реализации языка в устной и письменной форме; основных законов риторики, жанров речи, специфики публичных речей, особенностей педагогического общения; особенностей построения и использования речевых навыков для общения и убеждения. 4. Недостаточный уровень соответствует оценке неудовлетворительно. 	

7 УЧЕБНО-МЕТОДИЧЕСКОЕ И ИНФОРМАЦИОННОЕ ОБЕСПЕЧЕНИЕ ДИСЦИПЛИНЫ (МОДУЛЯ)				
7.1 Рекомендуемая литература				
7.1.1 Основная литература				
	Авторы, составители	Заглавие	Издательство, год	Ресурс
ЛП.1	Колесникова С. М., Николина Н. А., Лаврентьев В. А., Федосеев В. А., Печникова Н. А., Козел Н. Я., Шаповалова Т. Е., Леденёва В. В.	Современный русский язык в 3 т. Том 3. Синтаксис: учебник и практикум для вузов (https://urait.ru/bcode/511877)	Москва: Юрайт, 2023	ЭБС
ЛП.2	Лекант П. А., Канафьева А. В.	Современный русский язык. Синтаксис. Сборник упражнений: учебное пособие для вузов (https://urait.ru/bcode/513534)	Москва: Юрайт, 2023	ЭБС
ЛП.3	Ильенко С. Г., Мартыанова И. А., Столярова И. В., Дымарский М. Я.	Современный русский язык. Синтаксис: учебник и практикум для вузов (https://urait.ru/bcode/511853)	Москва: Юрайт, 2023	ЭБС
7.1.2 Дополнительная литература				
	Авторы, составители	Заглавие	Издательство, год	Ресурс
ЛП.1	Глазков А. В., Глазкова Е. А., Лапутина Т. В., Муравьева Н. Ю.	Современный русский язык: учебное пособие для вузов (https://urait.ru/bcode/513979)	Москва: Юрайт, 2023	ЭБС

Рабочая программа дисциплины "Современный русский язык. Синтаксис сложного предложения" по направлению подготовки (специальности) 45.03.01 ФИЛОЛОГИЯ направленности (профилю) Преподавание филологических дисциплин (английского и немецкого языков и литератур)				стр. 17
	Авторы, составители	Заглавие	Издательство, год	Ресурс
Л2.2	Лекант П. А., Диброва Е. И., Касаткин Л. Л., Клобуков Е. В.	Современный русский язык: учебник для вузов (https://urait.ru/bcode/510786)	Москва: Юрайт, 2023	ЭБС
7.2 Перечень информационных технологий				
7.2.1 Лицензионное и свободно распространяемое программное обеспечение				
<p>1. Лицензионное программное обеспечение: операционная система Microsoft Windows 7 PRO CIS and GE OEM Software (Сертификат подлинности (COA) наклеен на корпус ПК).</p> <p>2. Пакет прикладных программ «Microsoft Office Professional Plus 2013 Russian Academic OLP License» (Лицензия № 62650104 от 08.11.2013 срок действия – бессрочно).</p> <p>3. Kaspersky Endpoint Security Educational License (Лицензия №2FA8-221114-061421-236-1377 с 18.11.2022 до 20.11.2023)</p> <p>4. Лицензионное программное обеспечение: операционная Microsoft Windows Professional 10 Russian Academic OLP License». (Лицензия № 66215042 от 22.12.2015 срок действия – бессрочно).</p> <p>5. Пакет прикладных программ «Microsoft Office Professional Plus 2016 Russian Academic OLP License» (Лицензия № 66215042 от 22.12.2015 срок действия – бессрочно).</p> <p>6. Программное обеспечение «Визуальная студия тестирования» (Договор №4270 от 01.07.2017. срок действия – бессрочно).</p> <p>7. Лицензионное программное обеспечение: операционная Microsoft Windows XP Professional OEM Software (Сертификат подлинности (COA) наклеен на корпус ПК).</p> <p>8. Пакет прикладных программ Office 2007 Russian Academic OPEN License (Лицензия № 41849959 от 06.03.2007 срок действия - бессрочно).</p> <p>9. Программа ЭВМ «Среда электронного обучения 3KL» (Договор № 1166.7 от 01.02.2023 до 08.02.2024 г.).</p> <p>10. Пакет прикладных программ Microsoft Office. Microsoft® Office Standard Single Language License & Software Assurance Open Value No Level 3 Years Acquired Year 1 Academic AP (Лицензионное соглашение V7664610 от 14.11.2022 до 30.11.2025)</p>				
7.2.2 Современные профессиональные базы данных, информационно-справочные системы и электронные библиотечные системы				
http://biblioclub.ru - ЭБС «Университетская библиотека онлайн»				
http://e.lanbook.com/ - ЭБС «ЛАНЬ»				
http://biblio-online.ru - ЭБС «Юрайт»				
http://elibrary.ru/defaultx.asp - Научная электронная библиотека eLIBRARY				
http://internet.garant.ru - Информационно-правовое обеспечение "Гарант"				
http://www.gramota.ru/ - Портал «Грамота.ру»				
http://www.ozhegov.org - Толковый словарь русского языка С.И. Ожегова: онлайн-версия				
http://www.evoc.ru - Подборка энциклопедических, толковых, тематических и словарей русского языка				
http://www.philology.ru/ - Русский филологический портал				
http://systemling.narod.ru – Сайт по системной лингвистике				
http://tapemark.narod.ru/les/index.html - Лингвистический энциклопедический словарь				
8 МАТЕРИАЛЬНО-ТЕХНИЧЕСКОЕ ОБЕСПЕЧЕНИЕ ДИСЦИПЛИНЫ (МОДУЛЯ)				
Учебные аудитории для проведения занятий лекционного типа, занятий практического (семинарского) типа, групповых и индивидуальных консультаций, текущего контроля и промежуточной аттестации, также помещения для самостоятельной работы оснащены компьютерной техникой с возможностью подключения к сети «Интернет» и обеспечением доступа в электронную информационно-образовательную среду филиала.				
Помещения для проведения занятий лекционного типа, промежуточной и рубежной аттестации:				
Учебная аудитория № 109.				
Количество посадочных мест – 58.				
Учебное оборудование: доска перекатная - магнитно-маркено- меловая, учебная мебель, трибуна для выступления.				
Технические средства обучения: ноутбук, мультимедийный проектор Epson, экран для проектора (моторизованный), усилитель звука, акустическая система (активная). Аудитория обеспечена доступом к «Интернет» и электронной информационной образовательной среде филиала.				

Рабочая программа дисциплины "Современный русский язык. Синтаксис сложного предложения" по направлению подготовки (специальности) 45.03.01 ФИЛОЛОГИЯ направленности (профилю) Преподавание филологических дисциплин (английского и немецкого языков и литератур)	стр. 18
Набор демонстрационного оборудования и учебно-наглядных пособий: слайд-презентации по темам дисциплины –5.	
Помещения для проведения практических, семинарских занятий, текущего контроля, групповых и индивидуальных консультаций:	
Учебная аудитория № 308.	
Количество посадочных мест – 26.	
Учебное оборудование: рабочее место преподавателя, доска магнитно-меловая, учебная мебель, трибуна для выступления.	
Техническое оборудование: телевизор, компьютер (в комплекте монитор, мышь, клавиатура), оснащенные доступом к сети «Интернет» и электронной информационной образовательной среде филиала.	
Учебная аудитория для самостоятельной работы и курсовых работ № 317 оборудована: рабочее место преподавателя -1, ученические стулья - 20, ученические столы - 20, тумба (под оргтехнику) -1, шкаф (стеллаж) для хранения -1, компьютеры в комплекте (системный блок, монитор, клавиатура, мышь, ИБП) - 17, принтер -1, МФУ высокой производительности -1, 3D принтер -1. Аудитория обеспечена доступом к информационным ресурсам в сети «Интернет» и электронной информационной образовательной среде филиала.	
Учебная аудитория № 300 для самостоятельной работы, выполнения курсовых работ оборудована: компьютеры в комплекте (системный блок, монитор, клавиатура, мышь, ИБП) – 20, ученическими стульями – 20, столом преподавателя – 1, стулом для преподавателя – 1, ученической доской (маркерная) – 1. Аудитория обеспечена доступом к информационным ресурсам в сети «Интернет» и электронной информационной образовательной среде филиала.	
Библиотека (читальный зал).	
Библиотека оборудована: картотека, полки, стеллажи, стол - 50, стулья – 100, круглый стол - 1, компьютеры – 10, в комплекте (системный блок, монитор, клавиатура, мышь, ИБП), телевизор, мониторы (для круглого стола), книги электронные PocketBook 614, оснащенные доступом к информационным ресурсам в сети «Интернет», электронной информационной образовательной среде филиала. Наборы демонстрационного оборудования и учебно-наглядных пособий: шкаф-стеллаж – 2, выставка – 2, выставка-витрина – 2, стенд – 2, стеллаж демонстрационный – 1, тематические полки – 6.	
Специальное помещение для хранения и профилактического обслуживания учебного оборудования № 309.	
Оборудование: стол для профилактики учебного оборудования, стул, стеллаж для запасных частей компьютеров и офисной техники, воздушный компрессор, паяльная станция, пылесос, стенд для тестирования компьютерных комплектующих, лампы.	
Специальное помещение для хранения и профилактического обслуживания учебного оборудования № 316.	
Оборудование: стол для профилактики учебного оборудования, стул, шкаф для хранения учебного оборудования; ассортимент отверток, кисточек, мини-мультиметр, дополнительные USB Flash накопители, сумка для CD/DVD дисков.	
9 МЕТОДИЧЕСКИЕ УКАЗАНИЯ ДЛЯ ОБУЧАЮЩИХСЯ ПО ОСВОЕНИЮ ДИСЦИПЛИНЫ (МОДУЛЯ)	
Успешное освоение дисциплины "Современный русский язык. Синтаксис сложного предложения" зависит прежде всего от систематичности и полноты выполнения рекомендуемых теоретических, практических, тестовых заданий, от скрупулезной работы со словарями и рекомендованной литературой, от достаточного внимания к тренировке практических навыков морфемного, словообразовательного анализа, от точного выполнения методических рекомендаций, которые получает студент на лекционных, практических занятиях и на консультациях с преподавателем. Методические указания по подготовке к лекционным занятиям Лекция является главным звеном дидактического цикла обучения. Ее цель - формирование ориентировочной основы для последующего усвоения студентами учебного материала. В ходе лекции преподаватель, применяя методы устного изложения и показа, передает обучаемым знания по основным, фундаментальным вопросам изучаемой дисциплины. Назначение лекции состоит в том, чтобы доходчиво, убедительно и доказательно раскрыть основные теоретические положения изучаемой науки, нацелить обучаемых на наиболее важные вопросы, темы, разделы учебной дисциплины, дать им установку и оказать помощь в овладении научной методологией (методами, способами, приемами) получения необходимых знаний и применения их на практике. Кроме того, на лекции	

личное общение преподавателя со студентами предоставляет большие возможности для реализации воспитательных целей.

При подготовке к лекционным занятиям студенты должны ознакомиться с тезисами лекций, предлагаемыми в УМКД, отметить непонятные термины и положения, подготовить вопросы с целью уточнения правильности понимания, попытаться ответить на контрольные вопросы. Необходимо приходить на лекцию подготовленным, ведь только в этом случае преподаватель может вести лекцию в интерактивном режиме, что способствует повышению эффективности лекционных занятий.

Методические указания по подготовке к практическим занятиям

Задача аудиторной работы по дисциплине «Морфология русского языка» состоит в том, чтобы студенты получили углубленные теоретические знания в области основных направлений и проблем грамматики, приобрели навыки владения терминологическим аппаратом, сформировали умение правильно оценивать языковые явления. Ориентация аудиторных занятий на выполнение практических упражнений обусловила подбор материала: он концентрируется вокруг тем, изучение которых невозможно без анализа языковых фактов. Практические занятия призваны не только дать иллюстративный материал к теоретическим положениям курса, закрепить их, но и заставить студентов задуматься над лингвистическими проблемами, самостоятельно искать ответы на поставленные вопросы, привлекать и анализировать факты языка. Все задания рассчитаны на серьёзное изучение материала.

В пределах каждой темы, кроме теоретических вопросов, раскрывающих суть грамматической проблемы, разработаны лингвистические задачи, морфологические, орфографические, стилистические тренинги и др., которые должны помочь студентам усвоить теорию и способствовать выработке навыков анализа конкретной формы слова.

Самостоятельная работа студента (СРС) является логическим продолжением теоретического курса, предполагающего рассмотрение актуальных проблем морфологии под руководством преподавателя, поэтому задания для СРС разработаны к каждой рассматриваемой на практическом занятии по теме. При таком подходе учтены общедидактические принципы последовательности, системности и преемственности. Таким образом, студенты должны выполнить следующие действия:

- 1) последовательно рассмотреть все вопросы, предлагаемые к практическому занятию, так как без этого невозможно качественно выполнить предлагаемое задание для СРС;
- 2) внимательно ознакомиться с предлагаемыми разделами учебной литературы;
- 3) изучить термины по предложенной теме;
- 4) выполнить предлагающиеся практические задания.

Следует учитывать особенности подготовки различных типов заданий, их целевую направленность. Задания для СРС предполагают следующие виды работы:

- 1) письменные ответы на вопросы с приведением собственных примеров;
- 2) морфологические, орфографические тренинги;
- 3) стилистические упражнения;
- 4) решение лингвистических и логических задач, связанных с явлениями переходности в системе частей речи и внутри отдельной части речи.

Политика дисциплины предполагает, что студент должен вести краткие конспекты лекций и литературы по отраженным в РПД вопросам языкознания, которые также можно записывать в тетради для конспектов лекций. Задания, предполагающие письменные ответы должны выполняться в специальной тетради (или быть представлены в распечатанном виде в папке с файлами):

тетрадь № 1 – для лекционных работ, в которых студент также может делать записи, по теории, вынесенной на самостоятельное изучение;

тетрадь № 2 – для практических работ, в которых должны выполняться домашние письменные задания (СРС) и аудиторные письменные работы.

Контроль за самостоятельной работой студента.

Студент последовательно выполняет предложенные задания в специальной тетради для самостоятельных работ, если задания носят характер «Письменный ответ». Преподаватель выставляет баллы на следующий день после сдачи работы. Особое внимание при подготовке к практическим занятиям и самостоятельной работе уделяется освоению научного аппарата и терминологии (глоссарий).

В глоссарии термины расположены в алфавитном порядке, без учета темы и области употребления. Поэтому студентам рекомендуется составлять мини-глоссарий к каждой теме, с учетом имеющихся индивидуальных знаний. При составлении глоссария студенту необходимо обратиться к нескольким учебникам различных авторов, которые дают собственные интерпретации понятий и определений уголовно-процессуальных терминов. Выявить наиболее точные и содержательные. В случае если студент затрудняется и не может выявить необходимое количество терминов по теме при изучении теоретического материала, следует обратиться к справочным изданиям, например, к словарю лингвистических терминов, предложенному в списке имеющейся литературы.

Работа с литературой и иными источниками информации включает в себя две группы приемов: техническую, имеющую библиографическую направленность, и содержательную. Первая группа – уяснение потребностей в литературе; получение литературы; просмотр литературы на уровне общей, первичной оценки; анализ надежности публикаций как источника информации, их относимости и степени полезности. Вторая – подробное

изучение и извлечение необходимой информации.

Для поиска необходимой литературы можно использовать следующие способы:

- поиск через систематический каталог в библиотеке;
- использовать сборники материалов конференций, симпозиумов, семинаров;
- просмотреть специальные периодические издания;
- использовать электронные версии материалов, размещенные в Интернет;
- обратиться к электронным базам данных университета.

Особенно важно в целях ознакомления с научными исследованиями в узкой области лингвистики следует обращаться к материалам конференций, симпозиумов и научных семинаров, которые можно найти в периодических изданиях. Таким образом, в процессе подготовки к практическим занятиям и выполнения самостоятельной работы можно использовать имеющиеся в библиотеке «ЧелГУ» периодические научные и научно-методические издания:

«Вопросы филологии»

«Известия РАН: Серия литературы и языка»

«Русский язык в научном освещении»

Для того, чтобы не возникало трудностей понимания текстов учебника, монографий, научных статей, следует учитывать, что учебник и учебное пособие предназначены для студентов и магистрантов, а монографии и статьи ориентированы на исследователя. Монографии дают обширное описание проблемы, содержат в себе справочную информацию и отражают полемику по тем или иным дискуссионным вопросам. Статья в журнале кратко излагает позицию автора или его конкретные достижения в исследовании какой-либо научной проблемы.

РЕЦЕНЗИЯ

на рабочую программу дисциплины «Современный русский язык. Синтаксис сложного предложения», разработанную Штукиной Еленой Эдуардовной, профессором кафедры филологии Костанайского филиала ФГБОУ ВО «Челябинский государственный университет», реализуемую в соответствии с требованиями ФГОС ВО по основной профессиональной образовательной программе высшего образования «Преподавание филологических дисциплин (английского и немецкого языков и литератур)» направления подготовки 45.03.01 Филология

Рабочая программа дисциплины «Современный русский язык. Синтаксис сложного предложения» предназначена для реализации государственных требований к уровню подготовки бакалавров, установленных Федеральным законом «Об образовании в РФ» от 29 декабря 2012 г. №273-ФЗ, Порядком организации и осуществления образовательной деятельности по образовательным программам высшего образования – программам бакалавриата, программам специалитета, программам магистратуры, утвержденным приказом Минобрнауки России от 05 апреля 2017 г. №301 и федеральным государственным образовательным стандартом высшего образования по направлению подготовки 45.03.01 Филология, утвержденным приказом Минобрнауки России от 07.08.2014 г. № 947.

Структура рабочей программы дисциплины «Современный русский язык. Синтаксис сложного предложения», представленной на рецензирование, соответствует требованиям к разработке рабочих программ и содержит следующие элементы: титульный лист, характеристику и назначение дисциплины, место дисциплины в структуре основной профессиональной образовательной программы, перечень планируемых результатов обучения по дисциплине; объем дисциплины в зачетных единицах с указанием академических часов, выделенных на контактную и самостоятельную работу со студентом; тематический план и содержание дисциплины; перечень основной и дополнительной литературы, ресурсов информационно-телекоммуникационной сети «Интернет», информационных технологий, программных средств, используемых в учебном процессе; фонд оценочных средств; методические указания обучающимся по освоению дисциплины; материально-техническая база, необходимую для осуществления учебных занятий по дисциплине, в том числе набор демонстрационного оборудования и материалов для проведения лекционных и практических занятий. Рабочая программа дисциплины ориентирована также на инклюзивное обучение студентов.

Программа сформирована последовательно, логически верно, что позволяет обеспечить необходимый уровень усвоения общепрофессиональных компетенций. Автором программы указаны различные формы учебной работы (лекции, практические занятия), а также виды самостоятельной работы студентов с расчетом часов и рейтинга по каждому виду учебной деятельности. Помимо традиционных методов проведения занятий, предусмотрено использование активных методов обучения.

Учитывая вышеизложенное, рабочая программа дисциплины «Современный русский язык. Синтаксис сложного предложения» может быть использована для методического обеспечения учебного процесса в рамках основной профессиональной образовательной программы высшего образования «Преподавание филологических дисциплин (английского и немецкого языков и литератур)» по направлению подготовки 45.03.01 Филология.

Рецензент:
профессор кафедры теории языков
и литературы КРУ им. А. Байтурсынова,
кандидат педагогических наук



С.Ж. Берденова

**Лист регистрации дополнений и изменений
в рабочей программе дисциплины (модуля)**

Современный русский язык. Синтаксис сложного предложения

по направлению подготовки 45.03.01 Филология

основной профессиональной образовательной программы высшего образования Преподавание филологических дисциплин (английского и немецкого языков и литератур)

на 2022 / 2023 учебный год

№ п/п	Номер и название раздела РПД	Краткая характеристика вносимых дополнений / изменений в РПД	Дата и номер протокола заседания кафедры	Дата и номер протокола заседания Учебно-методического совета	Дата и номер протокола заседания учёного совета филиала
1	Раздел 7.1 Рекомендуемая литература	Актуализированы источники основной литературы	12.05.2022 г., протокол № 09	19.05.2022 г., протокол № 09	26.05.2022 г., протокол № 12
2	Раздел 7.2 Перечень информационных технологий	Актуализированы даты лицензионного программного обеспечения	12.05.2022 г., протокол № 09	19.05.2022 г., протокол № 09	26.05.2022 г., протокол № 12

**Лист регистрации дополнений и изменений
в рабочей программе дисциплины (модуля)**

Современный русский язык. Синтаксис сложного предложения

по направлению подготовки 45.03.01 Филология

основной профессиональной образовательной программы высшего образования Преподавание филологических дисциплин (английского и немецкого языков и литератур)

на 2023 / 2024 учебный год

№ п/п	Номер и название раздела РПД	Краткая характеристика вносимых дополнений / изменений в РПД	Дата и номер протокола заседания кафедры	Дата и номер протокола заседания Учебно-методического совета	Дата и номер протокола заседания учёного совета филиала
1	Раздел 7.1 Рекомендуемая литература	Актуализированы источники основной и дополнительной литературы	10.05.2023 г., протокол № 09	18.05.2023 г., протокол № 10	25.05.2023 г., протокол № 10
2	Раздел 7.2 Перечень информационных технологий	Актуализированы даты лицензионного программного обеспечения	10.05.2023 г., протокол № 09	18.05.2023 г., протокол № 10	25.05.2023 г., протокол № 10
3	Раздел 8 Материально-техническое обеспечение дисциплины (модуля)	Актуализированы сведения о материально-техническом обеспечении дисциплины	10.05.2023 г., протокол № 09	18.05.2023 г., протокол № 10	25.05.2023 г., протокол № 10