

Документ подписан простой электронной подписью
Информация о владельце:
ФИО: Налізко Наталья Александровна
Должность: Директор
Дата подписания: 13.05.2024 10:21:10
Уникальный программный ключ:
25467908655d9e0abdc452e51caba97c16aa1bcb

МИНУБРНАУКИ РОССИИ
Федеральное государственное бюджетное образовательное учреждение высшего образования «Челябинский государственный университет» (ФГБОУ ВО «ЧелГУ»)
Костанайский филиал
Кафедра Филологии
Методические рекомендации для подготовки к занятиям семинарского типа и к самостоятельной работе студентов по дисциплине (модулю) «Современные методы исследования в лингводидактике» по основной профессиональной образовательной программе высшего образования – программе бакалавриата «Преподавание английского и казахского языков» по направлению подготовки 45.03.02 Лингвистика

Версия документа - 1	стр. 1 из 20	Первый экземпляр _____	КОПИЯ № _____
----------------------	--------------	------------------------	---------------



УТВЕРЖДАЮ
Директор Костанайского филиала
ФГБОУ ВО «ЧелГУ»
Н.А. Налізко
Н.А. Налізко
29.02.2024 г.

**Методические рекомендации
для подготовки к занятиям лекционного, семинарского типа
и к самостоятельной работе студентов**

по дисциплине (модулю)
Современные методы исследования в лингводидактике

Направление подготовки (специальность)
45.03.02 Лингвистика


Направленность (профиль)
Преподавание английского и казахского языков

Присваиваемая квалификация
Бакалавр

Форма обучения
Очная

Год набора 2024

Костанай 2024

 МИНОБРНАУКИ РОССИИ Федеральное государственное бюджетное образовательное учреждение высшего образования «Челябинский государственный университет» (ФГБОУ ВО «ЧелГУ») Костанайский филиал Кафедра филологии			
Методические рекомендации для подготовки к занятиям семинарского типа и к самостоятельной работе студентов по дисциплине (модулю) «Современные методы исследования в лингводидактике» по основной профессиональной образовательной программе высшего образования – программе бакалавриата «Преподавание английского и казахского языков» по направлению подготовки 45.03.02 Лингвистика			
Версия документа - I	стр. 2 из 20	Первый экземпляр _____	КОПИЯ № _____

Методические рекомендации приняты

Учёным советом Костанайского филиала ФГБОУ ВО «ЧелГУ»

Протокол заседания № 7 от 29 февраля 2024 г.

Председатель учёного совета
филиала



Н.А. Нализко

Секретарь учёного совета
филиала



Н.А. Кравченко

Методические рекомендации рекомендованы

Учебно-методическим советом Костанайского филиала ФГБОУ ВО «ЧелГУ»

Протокол заседания № 6 от 15 февраля 2024 г.

Председатель
Учебно-методического совета



Г.В. Панина

Методические рекомендации разработаны и рекомендованы кафедрой филологии


Протокол заседания № 6 от 13 февраля 2024 г.

Заведующий кафедрой




С.М. Морданова

Автор (составитель)  Бежина В.В., доцент кафедры филологии, кандидат педагогических наук.

 <p>МИНОБРНАУКИ РОССИИ Федеральное государственное бюджетное образовательное учреждение высшего образования «Челябинский государственный университет» (ФГБОУ ВО «ЧелГУ») Костанайский филиал Кафедра филологии</p>			
<p>Методические рекомендации для подготовки к занятиям лекционного, семинарского типа и к самостоятельной работе студентов по дисциплине (модулю) «Современные методы исследования в лингводидактике» по основной профессиональной образовательной программе высшего образования – программе бакалавриата «Преподавание английского и казахского языков» по направлению подготовки 45.03.02 Лингвистика</p>			
Версия документа - 1	стр. 3 из 20	Первый экземпляр _____	КОПИЯ № _____

СОДЕРЖАНИЕ

1	Пояснительная записка.....	4
2	Цели и задачи учебной дисциплины.....	4
3	Методические указания по подготовке к лекционным и практическим занятиям.....	9
4	Методические указания по выполнению самостоятельной работы студентами.	13
5	Критерии оценивания самостоятельных работ студентов, практических заданий.....	17
6	Методические рекомендации по работе с литературными источниками.....	20

 МИНОБРНАУКИ РОССИИ Федеральное государственное бюджетное образовательное учреждение высшего образования «Челябинский государственный университет» (ФГБОУ ВО «ЧелГУ») Костанайский филиал Кафедра филологии			
Методические рекомендации для подготовки к занятиям лекционного, семинарского типа и к самостоятельной работе студентов по дисциплине (модулю) «Современные методы исследования в лингводидактике» по основной профессиональной образовательной программе высшего образования – программе бакалавриата «Преподавание английского и казахского языков» по направлению подготовки 45.03.02 Лингвистика			
Версия документа - 1	стр. 4 из 20	Первый экземпляр _____	КОПИЯ № _____

1. ПОЯСНИТЕЛЬНАЯ ЗАПИСКА

Дисциплина «Современные методы исследования в лингводидактике» включает лекционные, практические занятия и самостоятельную работу студента.

Студенту необходимо иметь 2 тетради: 1) для работы на лекционных и практических занятиях; 2) для выполнения заданий СРС.

Записи в тетрадях должны вестись аккуратно, без орфографических и пунктуационных ошибок, с обязательной записью числа и темы занятия или СРС, номера вопроса или варианта, в случае несоблюдения требований преподаватель снижает балл за работу.

Работа студентов на практических занятиях будет тем успешнее, чем более добросовестно они подготовятся к ней. Студент должен перед практическим занятием: сформировать общее представление о предмете изучения.

Предварительная работа облегчит работу на практических занятиях.

Для подготовки к практическому занятию необходимо усвоить теоретический материал, а также изучить материала учебника, учебного пособия или иного источника, рекомендуемого для подготовки к практическим занятиям. Следует уяснить содержание и структуру вопроса, проанализировать конспект, прочесть и законспектировать соответствующие разделы рекомендованных учебных пособий, подготовить письменно краткий план ответа на контрольные вопросы. Помимо основной литературы рекомендуется использовать дополнительную, а также самостоятельно находить необходимый материал в периодических изданиях, а также в электронных ресурсах.

При выставлении баллов по дисциплине учитывается суммарная работа студентов на практических, выполнения самостоятельной работы, а также проявления сознательной активности студента по освоению дисциплины и филологического направления подготовки, что может выражаться в выставлении бонусных баллов.


2. ЦЕЛИ И ЗАДАЧИ ДИСЦИПЛИНЫ:

Целью дисциплины служит формирование системного представления о методах в лингводидактике.

В ходе освоения дисциплины студент должен

Знать:

- возможные источники получения информации, методы поиска, сбора информации из различных источников, категории системного анализа;
- особенности работы с книгой, монографией, реферативными сборниками, бюллетенями, проспектами, периодической печатью, аудиовизуальными и электронными источниками информации в целях получения необходимой информации для решения поставленных задач с использованием системного подхода;
- приёмы и методы поиска, отбора, сбора и обработки информации; актуальные отечественные и зарубежные источники для решения поставленных задач; методологию системного подхода;

 МИНОБРНАУКИ РОССИИ Федеральное государственное бюджетное образовательное учреждение высшего образования «Челябинский государственный университет» (ФГБОУ ВО «ЧелГУ») Костанайский филиал Кафедра филологии			
Методические рекомендации для подготовки к занятиям лекционного, семинарского типа и к самостоятельной работе студентов по дисциплине (модулю) «Современные методы исследования в лингводидактике» по основной профессиональной образовательной программе высшего образования – программе бакалавриата «Преподавание английского и казахского языков» по направлению подготовки 45.03.02 Лингвистика			
Версия документа - 1	стр. 5 из 20	Первый экземпляр _____	КОПИЯ № _____

– общие характеристики коммуникативного, деятельностного, когнитивного и социокультурного подходов при обучении иностранным языкам и культурам подходов в педагогике;

– характеристики коммуникативного, деятельностного, когнитивного и социокультурного подходов при обучении иностранным языкам и культурам;

– методы и способы реализации коммуникативного, деятельностного, когнитивного и социокультурного подходов при обучении иностранным языкам и культурам;

– технологии и приемы обучения для формирования способности к межкультурной коммуникации;

– критерии отбора языкового материала для формирования способности к межкультурной коммуникации;

– условия применения образовательных технологий для формирования способности к межкультурной коммуникации;

– возрастные особенности учащихся в процессе обучения иностранным языкам;

– возрастные особенности учащихся в процессе обучения иностранным языкам;

– методы определения индивидуально-психологические особенности личности обучающихся;

– современные компьютерные технологии поиска информации для решения поставленной задачи;

– методы использования имеющихся знаний при принятии решений

– высокий основные модели представления знаний в интеллектуальных системах и механизмы вывода на знаниях;

– базовые функции компьютера;

– основные характеристики основных программных продуктов, их возможности;

– возможности и функциональные характеристики текстового редактора для решения профессиональных задач;

– основные методы и подходы к поиску, сбору, обработке, анализу и систематизации информации;

– методы и подходы к использованию компьютера и глобальных компьютерных сетей для подготовки обзоров, отчетов и научных публикаций;


– методы и подходы к использованию информации, содержащейся в специальной литературе, электронных словарях, включая профильные электронные ресурсы;

– различные методы и приёмы организации процесса изучения иностранного языка и культуры;

– продвинутый спектр методов эффективной организации образовательного процесса

– методы, технологии и приемы эффективного планирования, организации и анализа образовательной деятельности;

– базовые формы, методы и приемы организации совместной и индивидуальной воспитательной деятельности;

 МИНОБРНАУКИ РОССИИ Федеральное государственное бюджетное образовательное учреждение высшего образования «Челябинский государственный университет» (ФГБОУ ВО «ЧелГУ») Костанайский филиал Кафедра филологии			
Методические рекомендации для подготовки к занятиям лекционного, семинарского типа и к самостоятельной работе студентов по дисциплине (модулю) «Современные методы исследования в лингводидактике» по основной профессиональной образовательной программе высшего образования – программе бакалавриата «Преподавание английского и казахского языков» по направлению подготовки 45.03.02 Лингвистика			
Версия документа - 1	стр. 6 из 20	Первый экземпляр _____	КОПИЯ № _____

– различные способы, формы, методы и приемы организации совместной и индивидуальной воспитательной деятельности, педагогические основы отбора содержания воспитания;

– эффективные способы использования педагогически-обоснованных форм, методов, приемов организации совместной и индивидуальной воспитательной деятельности, критерии наполнения и разработки содержания воспитания ;

– основы когнитивных процессов в процессе формирования речевых навыков учащихся;

– основные виды когнитивных процессов, способы выявления и развития творческих способностей учащихся в обучении иностранному языку.

Уметь:

– осуществлять поиск информации, необходимой для решения поставленной задачи, используя различные источники; методологию системного подхода; критически оценивать надёжность источников информации; работать с противоречивой информацией из различных источников

– применять методы работы с книгой, монографией, реферативными сборниками, бюллетенями, проспектами, периодической печатью, аудиовизуальными и электронными источниками информации в целях получения необходимой информации для решения поставленных задач с использованием системного подхода

– применять приёмы и методы поиска, отбора, сбора и обработки информации; полученной из актуальных отечественных и зарубежных источников; системный подход для решения поставленных задач

– выбрать оптимальный подход в конкретной ситуации обучения

– организовать занятия с применением технологий коммуникативного, деятельностного, когнитивного и социокультурного подходов

– использовать приемы коммуникативного, деятельностного, когнитивного и социокультурного подходов

– выбрать эффективные образовательные технологии и приемы обучения для формирования способности к межкультурной коммуникации

– практически применять технологии для формирования способности к межкультурной коммуникации

– совмещать несколько технологий для формирования способности к межкультурной коммуникации


– определять индивидуально-психологические особенности личности в процессе обучения иностранным языкам

– использовать индивидуально-психологические особенности личности для выбора технологий и приемов обучения иностранным языкам

– выгодно реализовать знания индивидуально-психологических особенностей личности для выбора технологий и приемов обучения иностранным языкам

– выбирать оптимальные решения поставленных типовых коммуникативных и профессиональных задач

– ориентироваться в профильных информационных ресурсах, в том числе на иностранном языке

 МИНОБРНАУКИ РОССИИ Федеральное государственное бюджетное образовательное учреждение высшего образования «Челябинский государственный университет» (ФГБОУ ВО «ЧелГУ») Костанайский филиал Кафедра филологии			
Методические рекомендации для подготовки к занятиям лекционного, семинарского типа и к самостоятельной работе студентов по дисциплине (модулю) «Современные методы исследования в лингводидактике» по основной профессиональной образовательной программе высшего образования – программе бакалавриата «Преподавание английского и казахского языков» по направлению подготовки 45.03.02 Лингвистика			
Версия документа - 1	стр. 7 из 20	Первый экземпляр _____	КОПИЯ № _____

– использовать информационно-коммуникационные технологии при поиске необходимой информации в процессе решения типовых коммуникативных и профессиональных задач

– создавать текстовые файлы в программе Word, файлы электронных таблиц в Excel, создавать файлы презентаций в программе Power Point

– работать с поисковыми и библиотечными информационными системами в сети Интернет

– использовать программы для защиты информации, создавать простейшие Web-страницы

– подбирать релевантную информацию

– ориентироваться в многообразии информации, содержащейся в специальной литературе, электронных словарях, включая профильные электронные ресурсы

– использовать информацию, содержащуюся в специальной литературе, электронных словарях, включая профильные электронные ресурсы

– выбирать оптимальные методы и приемы организации процесса изучения иностранного языка и культуры

– сопоставлять эффективность методов и приемов на соответствие требованиям к организационно- педагогическому процессу

– определять эффективность методов и приемов на соответствие требованиям к организационно- методическому обеспечению уроков по иностранному языку

– разрабатывать содержание воспитания с учетом психолого-педагогических критериев, форм, методов и приемов организации воспитательной деятельности в индивидуальном и совместном планах

– комбинировать разнообразные формы, методы и приемы организации воспитательной деятельности, разрабатывать уровневое содержание воспитания

– определять ведущий тип деятельности, основу познавательной активности учащихся в процессе овладения иностранным языком

– применять различные методы организации творческой языковой деятельности, развития мотивационной сферы учащихся в процессе обучения иностранному языку


– использовать спектр психолого-педагогических и методических приемов формирования когнитивно-творческой деятельности учащихся в процессе обучения иностранному языку.

Владеть:

– методами поиска, сбора информации из различных источников; в том числе с применением современных информационных и коммуникационных технологий; навыками использования системного подхода для решения поставленных задач

– методами работы с книгой, монографией, реферативными сборниками, бюллетенями, проспектами, периодической печатью, аудиовизуальными и электронными источниками информации в целях получения необходимой информации для решения поставленных задач с использованием системного подхода

– приёмами и методами поиска, отбора, сбора и обработки информации, полученной из актуальных отечественных и зарубежных источников; методикой системного подхода для решения поставленных задач

 МИНОБРНАУКИ РОССИИ Федеральное государственное бюджетное образовательное учреждение высшего образования «Челябинский государственный университет» (ФГБОУ ВО «ЧелГУ») Костанайский филиал Кафедра филологии			
Методические рекомендации для подготовки к занятиям лекционного, семинарского типа и к самостоятельной работе студентов по дисциплине (модулю) «Современные методы исследования в лингводидактике» по основной профессиональной образовательной программе высшего образования – программе бакалавриата «Преподавание английского и казахского языков» по направлению подготовки 45.03.02 Лингвистика			
Версия документа - 1	стр. 8 из 20	Первый экземпляр _____	КОПИЯ № _____

- первичными навыками применения коммуникативного, деятельностного, когнитивного и социокультурного подходов
- приемами и способами в применении коммуникативного, деятельностного, когнитивного и социокультурного подходов при обучении иностранным языкам и культурам
- навыками внедрения коммуникативного, деятельностного, когнитивного и социокультурного подходов при обучении иностранным языкам и культурам
- навыками использования знаний по межкультурной коммуникации на основе лексико-грамматического анализа
- навыками выбора актуального содержания, методов и приемов обучения для формирования способности к межкультурной коммуникации
- навыками использования эффективных образовательных технологий и приемов обучения для формирования способности к межкультурной коммуникации
- навыками определения индивидуально-психологические особенности личности в процессе обучения иностранным языкам
- навыками использования индивидуально-психологические особенности личности для выбора технологий и приемов обучения иностранным языкам
- навыками выгодного использования индивидуально-психологических особенностей личности для выбора технологий и приемов обучения иностранным языкам
- навыками использования современных компьютерных технологий поиска информации
- методами обработки в профильных информационных ресурсах, в том числе на иностранном языке
- методами использования информационно-коммуникационные технологии при поиске необходимой информации в процессе решения типовых коммуникативных и профессиональных задач
- навыками работы в операционной системе
- навыками получения информации с помощью поисковых систем в сети Интернет
- навыками работы с прикладными программами использования и преобразования текстовой, графической и цифровой информации; навыками создания Web-страниц
- информационной и библиографической культурой
- информационными компьютерными технологиями, необходимыми при выполнении профессиональных задач
- навыками использования информации, содержащейся в специальной литературе, электронных словарях, включая профильные электронные ресурсы
- навыками синтеза оптимальных методов и приемов организации процесса изучения иностранного языка и культуры
- способами интеграции технологий планирования и организации образовательного процесса
- способами качественного анализа организации образовательного процесса, его результативности



МИНОБРНАУКИ РОССИИ

Федеральное государственное бюджетное образовательное учреждение высшего образования «Челябинский государственный университет» (ФГБОУ ВО «ЧелГУ»)

Костанайский филиал

Кафедра филологии

Методические рекомендации для подготовки к занятиям лекционного, семинарского типа и к самостоятельной работе студентов по дисциплине (модулю) «Современные методы исследования в лингводидактике» по основной профессиональной образовательной программе высшего образования – программе бакалавриата «Преподавание английского и казахского языков» по направлению подготовки 45.03.02 Лингвистика

Версия документа - 1

стр. 9 из 20

Первый экземпляр _____

КОПИЯ № _____


- базовыми способами организации совместной и индивидуальной воспитательной деятельности, основными формами, методами и приемами воспитания
- навыками анализа содержания, форм, методов и приемов организации совместной и индивидуальной воспитательной деятельности
- навыками критического анализа содержания воспитательной деятельности с оптимальным выбором форм, методов и приемов организации воспитания
- способами определения творческих способностей учащихся в образовательном процессе по иностранному языку
- методиками определения и развития творческих способностей к иностранному языку, способами комбинирования имеющихся средств развития познавательной активности учащихся
- эффективными методами, способами и стратегиями выявления и развития когнитивно- творческой деятельности учащихся в процессе обучения иностранному языку.

В ходе практических занятий по дисциплине студенты выполняют следующие виды работ: устный опрос, письменная работа, таблица, кластер, план учебного занятия.

3. МЕТОДИЧЕСКИЕ УКАЗАНИЯ ПО ПОДГОТОВКЕ К ЛЕКЦИОННЫМ И ПРАКТИЧЕСКИМ ЗАНЯТИЯМ

Рекомендации по ведению конспекта лекции

В ходе лекционных занятий вести конспектирование учебного материала. Обращать внимание на категории, формулировки, раскрывающие содержание тех или иных явлений и процессов, научные выводы и практические рекомендации, положительный опыт в ораторском искусстве. Желательно оставить в рабочих конспектах поля, на которых делать пометки из рекомендованной литературы, дополняющие материал прослушанной лекции, а также подчеркивающие особую важность тех или иных теоретических положений. Задавать преподавателю уточняющие вопросы с целью уяснения теоретических положений, разрешения спорных ситуаций. В ходе подготовки к семинарам изучить основную литературу, ознакомиться с дополнительной литературой, новыми публикациями в периодических изданиях: журналах, газетах и т.д. При этом учесть рекомендации преподавателя и требования учебной программы. Дорабатывать свой конспект лекции, делая в нем соответствующие записи из литературы, рекомендованной преподавателем и предусмотренной учебной программой. Подготовить тезисы для выступлений по всем учебным вопросам, выносимым на семинар. Готовясь к докладу или реферативному сообщению, обращаться за методической помощью к преподавателю. Составить план-конспект своего выступления. Продумать примеры с целью обеспечения тесной связи изучаемой теории с реальной жизнью. Своевременное и качественное выполнение самостоятельной работы базируется на соблюдении настоящих рекомендаций и изучении рекомендованной литературы. Студент может дополнить список использованной литературы современными источниками, не представленными в списке рекомендованной литературы, и в дальнейшем использовать собственные

 МИНОБРНАУКИ РОССИИ Федеральное государственное бюджетное образовательное учреждение высшего образования «Челябинский государственный университет» (ФГБОУ ВО «ЧелГУ») Костанайский филиал Кафедра филологии			
Методические рекомендации для подготовки к занятиям лекционного, семинарского типа и к самостоятельной работе студентов по дисциплине (модулю) «Современные методы исследования в лингводидактике» по основной профессиональной образовательной программе высшего образования – программе бакалавриата «Преподавание английского и казахского языков» по направлению подготовки 45.03.02 Лингвистика			
Версия документа - 1	стр. 10 из 20	Первый экземпляр _____	КОПИЯ № _____

подготовленные учебные материалы при написании курсовых и дипломных работ.

При изучении литературы по теме необходимо продумать вопросы, которые возможно задать лектору.

Рекомендации по конспектированию теоретического материала для подготовки к практическим занятиям

Конспект - это краткое последовательное изложение содержания статьи, книги, лекции. Его основу составляют план тезисы, выписки, цитаты. Конспект, в отличие от тезисов воспроизводит не только мысли оригинала, но и связь между ними. В конспекте отражается не только то, о чем говорится в работе, но и что утверждается, и как доказывается.

В отличие от тезисов и выписок, конспекты при обязательной краткости содержат не только основные положения и выводы, но и факты, и доказательства, и примеры, и иллюстрации.

Типы конспектов:

1. Плановый.
2. Текстуальный.
3. Свободный.
4. Тематический.

Краткая характеристика типов конспектов:

1. Плановый конспект: являясь сжатым, в форме плана, пересказом прочитанного, этот конспект – один из наиболее ценных, помогает лучше усвоить материал еще в процессе его изучения. Он учит последовательно и четко излагать свои мысли, работать над книгой, обобщая содержание ее в формулировках плана. Такой конспект краток, прост и ясен по своей форме. Это делает его незаменимым пособием при быстрой подготовке доклада, выступления. Недостаток: по прошествии времени с момента написания трудно восстановить в памяти содержание источника.


2. Текстуальный конспект – это конспект, созданный в основном из отрывков подлинника – цитат. Это прекрасный источник дословных высказываний автора и приводимых им фактов. Текстуальный конспект используется длительное время. Недостаток: не активизирует резко внимание и память.

3. Свободный конспект представляет собой сочетание выписок, цитат, иногда тезисов, часть его текста может быть снабжена планом. Это наиболее полноценный вид конспекта.

4. Тематический конспект дает более или менее исчерпывающий ответ на поставленный вопрос темы. Составление тематического конспекта учит работать над темой, всесторонне обдумывая ее, анализируя различные точки зрения на один и тот же вопрос. Таким образом, этот конспект облегчает работу над темой при условии использования нескольких источников.

5. Конспект-схема

Удобно пользоваться схематичной записью прочитанного. Составление конспектов-схем служит не только для запоминания материала. Такая работа становится средством

 МИНОБРНАУКИ РОССИИ Федеральное государственное бюджетное образовательное учреждение высшего образования «Челябинский государственный университет» (ФГБОУ ВО «ЧелГУ»)			
Костанайский филиал Кафедра филологии			
Методические рекомендации для подготовки к занятиям лекционного, семинарского типа и к самостоятельной работе студентов по дисциплине (модулю) «Современные методы исследования в лингводидактике» по основной профессиональной образовательной программе высшего образования – программе бакалавриата «Преподавание английского и казахского языков» по направлению подготовки 45.03.02 Лингвистика			
Версия документа - 1	стр. 11 из 20	Первый экземпляр _____	КОПИЯ № _____

развития способности выделять самое главное, существенное в учебном материале, классифицировать информацию.

Наиболее распространенными являются схемы типа "генеалогическое дерево" и "паучок". В схеме "генеалогическое дерево" выделяют основные составляющие более сложного понятия, ключевые слова и т. п. и располагаются в последовательности "сверху - вниз" - от общего понятия к его частным составляющим.

В схеме "паучок" записывается название темы или вопроса и заключается в овал, который составляет "тело паучка". Затем нужно продумать, какие из входящих в тему понятий являются основными и записать их в схеме так, что они образуют "ножки паука". Для того чтобы усилить его устойчивость, нужно присоединить к каждой "ножке" ключевые слова или фразы, которые служат опорой для памяти.

Схемы могут быть простыми, в которых записываются самые основные понятия без объяснений. Такая схема используется, если материал не вызывает затруднений при воспроизведении. Действия при составлении конспекта - схемы могут быть такими:

1. Подберите факты для составления схемы.
2. Выделите среди них основные, общие понятия.
3. Определите ключевые слова, фразы, помогающие раскрыть суть основного понятия.
4. Сгруппируйте факты в логической последовательности.
5. Дайте название выделенным группам.
6. Заполните схему данными.

Алгоритм составления конспекта:

Определите цель составления конспекта.

Читая изучаемый материал, подразделяйте его на основные смысловые части, выделяйте главные мысли, выводы.

Если составляется план-конспект, сформулируйте его пункты и определите, что именно следует включить в план-конспект для раскрытия каждого из них.

Наиболее существенные положения изучаемого материала (тезисы) последовательно и кратко излагайте своими словами или приводите в виде цитат.

В конспект включаются не только основные положения, но и обосновывающие их выводы, конкретные факты и примеры (без подробного описания).

Составляя конспект, можно отдельные слова и целые предложения писать сокращенно, выписывать только ключевые слова, вместо цитирования делать лишь ссылки на страницы конспектируемой работы, применять условные обозначения.

чтобы форма конспекта как можно более наглядно отражала его содержание, располагайте абзацы "ступеньками" подобно пунктам и подпунктам плана, применяйте разнообразные способы подчеркивания, используйте карандаши и ручки разного цвета.

Используйте реферативный способ изложения (например: "Автор считает...", "раскрывает...").

Собственные комментарии, вопросы, раздумья располагайте на полях.

Правила конспектирования:

Для грамотного написания конспекта необходимо:



МИНОБРНАУКИ РОССИИ
Федеральное государственное бюджетное образовательное учреждение высшего образования
«Челябинский государственный университет» (ФГБОУ ВО «ЧелГУ»)
Костанайский филиал
Кафедра филологии

Методические рекомендации для подготовки к занятиям лекционного, семинарского типа и к самостоятельной работе студентов по дисциплине (модулю) «Современные методы исследования в лингводидактике» по основной профессиональной образовательной программе высшего образования – программе бакалавриата «Преподавание английского и казахского языков» по направлению подготовки 45.03.02 Лингвистика

Версия документа - 1

стр. 12 из 20

Первый экземпляр _____

КОПИЯ № _____


1. Записать название конспектируемого произведения (или его части) и его выходные данные.
2. Осмыслить основное содержание текста, дважды прочитав его.
3. Составить план - основу конспекта.
4. Конспектируя, оставить место (широкие поля) для дополнений, заметок, записи незнакомых терминов и имен, требующих разъяснений.
5. Помнить, что в конспекте отдельные фразы и даже отдельные слова имеют более важное значение, чем в подробном изложении.
6. Запись вести своими словами, это способствует лучшему осмыслению текста.
7. Применять определенную систему подчеркивания, сокращений, условных обозначений.
8. Соблюдать правила цитирования - цитату заключать в кавычки, давать ссылку на источник с указанием страницы.
9. Научитесь пользоваться цветом для выделения тех или иных информативных узлов в тексте. У каждого цвета должно быть строго однозначное, заранее предусмотренное назначение. Например, если вы пользуетесь синими чернилами для записи конспекта, то: красным цветом - подчеркивайте названия тем, пишете наиболее важные формулы; черным - подчеркивайте заголовки подтем, параграфов, и т.д.; зеленым - делайте выписки цитат, нумеруйте формулы и т.д. Для выделения большей части текста используется отчеркивание.
10. Учитесь классифицировать знания, т.е. распределять их по группам, параграфам, главам и т.д. Для распределения можно пользоваться буквенными обозначениями, русскими или латинскими, а также цифрами, а можно их совмещать.

При конспектировании нужно пользоваться оформительскими средствами:

1. Делать в тексте конспекта подчеркивания
2. На полях тетради отчеркивания "например, вертикальные"
3. Заключать основные понятия, законы, правила и т. п. в рамки.
4. Пользоваться при записи различными цветами.
5. Писать разными шрифтами.
6. Страницы тетради для конспектов можно пронумеровать и сделать оглавление.

Рекомендации по подготовке устному опросу

Целью устного собеседования являются обобщение и закрепление изученного курса. Студентам предлагаются для освещения сквозные концептуальные проблемы. При подготовке следует использовать лекционный материал и учебную литературу. Для более глубокого постижения курса и более основательной подготовки рекомендуется познакомиться с указанной дополнительной литературой. Готовясь к семинару, студент должен, прежде всего, ознакомиться с общим планом семинарского занятия. Следует внимательно прочесть свой конспект лекции по изучаемой теме и рекомендуемую к теме семинара литературу. При этом важно научиться выделять в рассматриваемой проблеме самое главное и сосредотачивать на нем основное внимание при подготовке. С незнакомыми терминами и понятиями следует ознакомиться в предлагаемом глоссарии,

 МИНОБРНАУКИ РОССИИ Федеральное государственное бюджетное образовательное учреждение высшего образования «Челябинский государственный университет» (ФГБОУ ВО «ЧелГУ») Костанайский филиал Кафедра филологии			
Методические рекомендации для подготовки к занятиям лекционного, семинарского типа и к самостоятельной работе студентов по дисциплине (модулю) «Современные методы исследования в лингводидактике» по основной профессиональной образовательной программе высшего образования – программе бакалавриата «Преподавание английского и казахского языков» по направлению подготовки 45.03.02 Лингвистика			
Версия документа - 1	стр. 13 из 20	Первый экземпляр _____	КОПИЯ № _____

словаре или энциклопедии. Ответ на каждый вопрос из плана семинарского занятия должен быть доказательным и аргументированным, студенту нужно уметь отстаивать свою точку зрения. Для этого следует использовать документы, монографическую, учебную и справочную литературу. Активно участвуя в обсуждении проблем на семинарах, студенты учатся последовательно мыслить, логически рассуждать, внимательно слушать своих товарищей, принимать участие в спорах и дискуссиях. Для успешной подготовки к устному опросу, студент должен законспектировать рекомендуемую литературу, внимательно осмыслить фактический материал и сделать выводы. Студенту надлежит хорошо подготовиться, чтобы иметь возможность грамотно и полно ответить на заданные ему вопросы, суметь сделать выводы и показать значимость данной проблемы для изучаемого курса. Студенту необходимо также дать анализ той литературы, которой он воспользовался при подготовке к устному опросу на практическом занятии. При подготовке, студент должен правильно оценить вопрос, который он взял для выступления к практическому занятию. Но для того чтобы правильно и четко ответить на поставленный вопрос, необходимо правильно уметь пользоваться учебной и дополнительной литературой. Перечень требований к любому выступлению студента примерно таков:

- связь выступления с предшествующей темой или вопросом;
- раскрытие сущности проблемы;
- методологическое значение для научной, профессиональной и практической деятельности.


Разумеется, студент не обязан строго придерживаться такого порядка изложения, но все аспекты вопроса должны быть освещены, что обеспечит выступлению необходимую полноту и завершенность. Приводимые участником семинара примеры и факты должны быть существенными, по возможности перекликаться с профилем обучения. Выступление студента должно соответствовать требованиям логики. Четкое вычленение излагаемой проблемы, ее точная формулировка, неукоснительная последовательность аргументации именно данной проблемы, без неоправданных отступлений от нее в процессе обоснования, безусловная доказательность, непротиворечивость и полнота аргументации, правильное и содержательное использование понятий и терминов.

4. МЕТОДИЧЕСКИЕ УКАЗАНИЯ ПО ВЫПОЛНЕНИЮ САМОСТОЯТЕЛЬНОЙ РАБОТЫ СТУДЕНТАМИ.

Рекомендации по заполнению таблиц

Для заполнения таблицы используйте основы конспектирования. Этот творческий вид работы был введен в учебную деятельность Шаталовым В. Ф. - известным педагогом-новатором и получил название "опорный сигнал".

В опорном сигнале содержание информации "кодируется" с помощью сочетания графических символов, знаков, рисунков, ключевых слов, цифр и т. п.

 МИНОБРНАУКИ РОССИИ Федеральное государственное бюджетное образовательное учреждение высшего образования «Челябинский государственный университет» (ФГБОУ ВО «ЧелГУ») Костанайский филиал Кафедра филологии			
Методические рекомендации для подготовки к занятиям лекционного, семинарского типа и к самостоятельной работе студентов по дисциплине (модулю) «Современные методы исследования в лингводидактике» по основной профессиональной образовательной программе высшего образования – программе бакалавриата «Преподавание английского и казахского языков» по направлению подготовки 45.03.02 Лингвистика			
Версия документа - 1	стр. 14 из 20	Первый экземпляр _____	КОПИЯ № _____

При работе с заполнением таблицы используем формализованный конспект, где записи вносятся в заранее подготовленные таблицы. Это удобно при подготовке единого конспекта по нескольким источникам. Особенно если есть необходимость сравнения данных.

Разновидностью формализованного конспекта является запись, составленная в форме ответов на заранее подготовленные вопросы, обеспечивающие исчерпывающие характеристики однотипных объектов, явлений, процессов и т.д.

Рекомендации по составлению:


1. Определите цель составления таблицы.
2. Читая изучаемый материал в первый раз, разделите его на основные смысловые части, выделите главные мысли, сформулируйте выводы.
3. Если составляете план - конспект, сформулируйте названия пунктов и определите информацию, которую следует включить в план-конспект для раскрытия пунктов плана.
4. Наиболее существенные положения изучаемого материала (тезисы) последовательно и кратко излагайте своими словами или приводите в виде цитат.
5. Включайте не только основные положения, но и обосновывающие их выводы, конкретные факты и примеры (без подробного описания).
6. Составляя записи в таблице, записывайте отдельные слова сокращённо, выписывайте только ключевые слова, делайте ссылки на страницы конспектируемой работы, применяйте условные обозначения.
7. Чтобы форма записи отражала его содержание, располагайте абзацы «ступеньками», подобно пунктам и подпунктам плана, применяйте разнообразные способы подчеркивания, используйте карандаши и ручки разного цвета.
8. Отмечайте непонятные места, новые слова, имена, даты.
9. Наведите справки о лицах, событиях, упомянутых в тексте. При записи не забудьте вынести справочные данные на поля.
10. При конспектировании надо стараться выразить авторскую мысль своими словами. Стремитесь к тому, чтобы один абзац авторского текста был передан при конспектировании одним, максимум двумя предложениями. Запись учебного материала в виде таблицы позволяет быстро и без труда его запомнить, мгновенно восстановить в памяти в нужный момент. Исходя из методических рекомендаций, заполняем таблицы.

Рекомендации по подготовке к тестированию и прохождению процедуры тестирования

Тесты – это вопросы или задания, предусматривающие конкретный, краткий, четкий ответ на имеющиеся эталоны ответов.

При самостоятельной подготовке к тестированию студенту необходимо:

- а) готовясь к тестированию, проработайте информационный материал по дисциплине, проконсультируйтесь с преподавателем по вопросу выбора учебной литературы;
- б) четко выясните все условия тестирования заранее, вы должны знать, сколько тестов Вам будет предложено, сколько времени отводится на тестирование, какова система оценки результатов и т.д.

 МИНОБРНАУКИ РОССИИ Федеральное государственное бюджетное образовательное учреждение высшего образования «Челябинский государственный университет» (ФГБОУ ВО «ЧелГУ») Костанайский филиал Кафедра филологии			
Методические рекомендации для подготовки к занятиям лекционного, семинарского типа и к самостоятельной работе студентов по дисциплине (модулю) «Современные методы исследования в лингводидактике» по основной профессиональной образовательной программе высшего образования – программе бакалавриата «Преподавание английского и казахского языков» по направлению подготовки 45.03.02 Лингвистика			
Версия документа - 1	стр. 15 из 20	Первый экземпляр _____	КОПИЯ № _____

в) приступая к работе с тестами, внимательно и до конца прочтите вопрос и предлагаемые варианты ответов. Выберите правильные (их может быть несколько). На отдельном листке ответов выпишите цифру вопроса и буквы, соответствующие правильным ответам;

г) в процессе решения желательно применять несколько подходов в решении задания. Это позволяет максимально гибко оперировать методами решения, находя каждый раз оптимальный вариант.

д) если Вы встретили чрезвычайно трудный для Вас вопрос, не тратьте много времени на него. Переходите к другим тестам. Вернитесь к трудному вопросу в конце.

е) обязательно оставьте время для проверки ответов, чтобы избежать механических ошибок.

Рекомендации по подготовке презентации

Компьютерную презентацию, сопровождающую выступление докладчика, удобнее всего подготовить в программе MS Power Point. Презентация как документ представляет собой последовательность сменяющих друг друга слайдов. Чаще всего демонстрация презентации проецируется на большом экране, реже – раздается собравшимся как печатный материал.

Количество слайдов пропорционально содержанию и продолжительности выступления (например, для 5-минутного выступления рекомендуется использовать не более 10 слайдов).

На первом слайде обязательно представляется тема выступления и сведения об авторах. Следующие слайды можно подготовить, используя две различные стратегии их подготовки: на слайды помещается фактический и иллюстративный материал (таблицы, графики, фотографии и пр.), который является уместным и достаточным средством наглядности, помогает в раскрытии стержневой идеи выступления. В этом случае к слайдам предъявляются следующие требования:


- выбранные средства визуализации информации (таблицы, схемы, графики и т. д.) соответствуют содержанию;
- использованы иллюстрации хорошего качества (высокого разрешения), с четким изображением

Максимальное количество графической информации на одном слайде – 2 рисунка(фотографии, схемы и т.д.) с текстовыми комментариями (не более 2 строк к каждому).

Наиболее важная информация должна располагаться в центре экрана.

Обычный слайд, без эффектов анимации, должен демонстрироваться на экране не менее 10 - 15 секунд. За меньшее время присутствующие не успеют осознать содержание слайда.

Слайд с анимациями в среднем должен находиться на экране не меньше 40 – 60 секунд (без учета времени на случайно возникшее обсуждение). В связи с этим лучше настроить презентацию не на автоматический показ, а на смену слайдов самим докладчиком.

 МИНОБРНАУКИ РОССИИ Федеральное государственное бюджетное образовательное учреждение высшего образования «Челябинский государственный университет» (ФГБОУ ВО «ЧелГУ») Костанайский филиал Кафедра филологии			
Методические рекомендации для подготовки к занятиям лекционного, семинарского типа и к самостоятельной работе студентов по дисциплине (модулю) «Современные методы исследования в лингводидактике» по основной профессиональной образовательной программе высшего образования – программе бакалавриата «Преподавание английского и казахского языков» по направлению подготовки 45.03.02 Лингвистика			
Версия документа - 1	стр. 16 из 20	Первый экземпляр _____	КОПИЯ № _____

Особо тщательно необходимо отнестись к оформлению презентации. Для всех слайдов презентации по возможности необходимо использовать один и тот же шаблон оформления, кегль – для заголовков - не меньше 24 пунктов, для информации – для информации не менее 18. В презентациях не принято ставить переносы в словах.

Наилучшей цветовой гаммой для презентации являются контрастные цвета фона и текста (белый фон – черный текст; темно-синий фон – светло-желтый текст и т. д.). Лучше не смешивать разные типы шрифтов в одной презентации. Рекомендуется не злоупотреблять прописными буквами (они читаются хуже).

Заключительный слайд презентации, содержащий текст «Спасибо за внимание» или «Конец», вряд ли приемлем для презентации, сопровождающей публичное выступление, поскольку завершение показа слайдов еще не является завершением выступления. Кроме того, такие слайды, так же как и слайд «Вопросы?», дублируют устное сообщение.

Оптимальным вариантом представляется повторение первого слайда в конце презентации, поскольку это дает возможность еще раз напомнить слушателям тему выступления и имя докладчика и либо перейти к вопросам, либо завершить выступление.

Рекомендации по заполнению таблиц (схем)

Для заполнения таблицы используйте основы конспектирования. Этот творческий вид работы был введен в учебную деятельность Шаталовым В. Ф. - известным педагогом-новатором и получил название "опорный сигнал".


В опорном сигнале содержание информации "кодируется" с помощью сочетания графических символов, знаков, рисунков, ключевых слов, цифр и т. п.

При работе с заполнением таблицы используем формализованный конспект, где записи вносятся в заранее подготовленные таблицы. Это удобно при подготовке единого конспекта по нескольким источникам. Особенно если есть необходимость сравнения данных.

Разновидностью формализованного конспекта является запись, составленная в форме ответов на заранее подготовленные вопросы, обеспечивающие исчерпывающие характеристики однотипных объектов, явлений, процессов и т.д.

Рекомендации по составлению:

1. Определите цель составления таблицы.
2. Читая изучаемый материал в первый раз, разделите его на основные смысловые части, выделите главные мысли, сформулируйте выводы.
3. Если составляете план - конспект, сформулируйте названия пунктов и определите информацию, которую следует включить в план-конспект для раскрытия пунктов плана.
4. Наиболее существенные положения изучаемого материала (тезисы) последовательно и кратко излагайте своими словами или приводите в виде цитат.
5. Включайте не только основные положения, но и обосновывающие их выводы, конкретные факты и примеры (без подробного описания).
6. Составляя записи в таблице, записывайте отдельные слова сокращённо, выписывайте только ключевые слова, делайте ссылки на страницы конспектируемой работы, применяйте условные обозначения.

 МИНОБРНАУКИ РОССИИ Федеральное государственное бюджетное образовательное учреждение высшего образования «Челябинский государственный университет» (ФГБОУ ВО «ЧелГУ») Костанайский филиал Кафедра филологии			
Методические рекомендации для подготовки к занятиям лекционного, семинарского типа и к самостоятельной работе студентов по дисциплине (модулю) «Современные методы исследования в лингводидактике» по основной профессиональной образовательной программе высшего образования – программе бакалавриата «Преподавание английского и казахского языков» по направлению подготовки 45.03.02 Лингвистика			
Версия документа - 1	стр. 17 из 20	Первый экземпляр _____	КОПИЯ № _____

7. Чтобы форма записи отражала его содержание, располагайте абзацы «ступеньками», подобно пунктам и подпунктам плана, применяйте разнообразные способы подчеркивания, используйте карандаши и ручки разного цвета.

8. Отмечайте непонятные места, новые слова, имена, даты.

9. Наведите справки о лицах, событиях, упомянутых в тексте. При записи не забудьте вынести справочные данные на поля.

10. При конспектировании надо стараться выразить авторскую мысль своими словами. Стремитесь к тому, чтобы один абзац авторского текста был передан при конспектировании одним, максимум двумя предложениями. Запись учебного материала в виде таблицы позволяет быстро и без труда его запомнить, мгновенно восстановить в памяти в нужный момент. Исходя из методических рекомендаций, заполняем таблицы.

5. КРИТЕРИИ ОЦЕНИВАНИЯ САМОСТОЯТЕЛЬНЫХ РАБОТ СТУДЕНТОВ, ПРАКТИЧЕСКИХ ЗАДАНИЙ

Критерии оценки конспекта лекции

«отлично» (90-100%) выставляется студенту, если демонстрируются полнота использования учебного материала, логика изложения (наличие схем, количество смысловых связей между понятиями), наглядность (наличие рисунков, символов и пр.; аккуратность выполнения, читаемость конспекта, грамотность (терминологическая и орфографическая).


«хорошо» (75-89%) выставляется студенту, если демонстрируются использование учебного материала неполное, недостаточно логично изложено (наличие схем, количество смысловых связей между понятиями), наглядность (наличие рисунков, символов и пр.; аккуратность выполнения, читаемость конспекта, грамотность (терминологическая и орфографическая), отсутствие связанных предложений.

«удовлетворительно» (50-74%) выставляется студенту, если демонстрируются использование учебного материала неполное, недостаточно логично изложено (наличие схем, количество смысловых связей между понятиями), наглядность (наличие рисунков, символов, и пр.; аккуратность выполнения, читаемость конспекта, грамотность (терминологическая и орфографическая), прослеживается несамостоятельность при составлении.

«неудовлетворительно» (0-49%) выставляется студенту, если демонстрируются использование учебного материала неполное, отсутствуют схемы, количество смысловых связей между понятиями, отсутствует наглядность (наличие рисунков, символов, и пр.; аккуратность выполнения, читаемость конспекта, допущены ошибки терминологические и орфографические, несамостоятельность при составлении.

Критерии оценивания устного опроса

«отлично» (90-100%) ставится, если студент полно излагает материал (отвечает на вопрос), дает правильное определение основных понятий; обнаруживает понимание материала, может обосновать свои суждения, применить знания на практике, привести необходимые примеры не только из учебника, но и самостоятельно составленные;

 МИНОБРНАУКИ РОССИИ Федеральное государственное бюджетное образовательное учреждение высшего образования «Челябинский государственный университет» (ФГБОУ ВО «ЧелГУ»)			
Костанайский филиал Кафедра филологии			
Методические рекомендации для подготовки к занятиям лекционного, семинарского типа и к самостоятельной работе студентов по дисциплине (модулю) «Современные методы исследования в лингводидактике» по основной профессиональной образовательной программе высшего образования – программе бакалавриата «Преподавание английского и казахского языков» по направлению подготовки 45.03.02 Лингвистика			
Версия документа - 1	стр. 18 из 20	Первый экземпляр _____	КОПИЯ № _____

излагает материал последовательно и правильно с точки зрения норм литературного языка.

«хорошо» (75-89%) ставится, если студент дает ответ, удовлетворяющий тем же требованиям, что и для «отлично», но допускает 1–2 ошибки, которые сам же исправляет, и 1–2 недочета в последовательности и языковом оформлении излагаемого.

«удовлетворительно» (50-74%) ставится, если студент обнаруживает знание и понимание основных положений данной темы, но излагает материал неполно и допускает неточности в определении понятий или формулировке правил; не умеет достаточно глубоко и доказательно обосновать свои суждения и привести свои примеры; излагает материал непоследовательно и допускает ошибки в языковом оформлении излагаемого.

«неудовлетворительно» (0-49%) ставится, если студент обнаруживает незнание большей части соответствующего вопроса, допускает ошибки в формулировке определений и правил, искажающие их смысл, беспорядочно и неуверенно излагает материал.

Критерии оценки выполнения практических, контрольных заданий / практической задачи

Качество выполнения практических и контрольных заданий оценивается одной из следующих оценок: «отлично» (90-100%), «хорошо» (75-89%), «удовлетворительно» (50-74%), «неудовлетворительно» (0-49%), которые выставляются по следующим критериям:

1. Полнота и правильность
2. Владение терминологией по теме
3. Способность приводить примеры, видеть проблемы, формулировать вопросы
4. Логичность и структурированность
5. Аккуратность оформления

Критерии оценивания таблиц:

-эстетичность оформления, изложение материала в определенной логической последовательности, в полном объеме в соответствии с требованиями;

- качество составления таблицы;

«отлично» (90-100%) выставляется, если:

- работа выполнена полностью;

- таблица составлена по плану, в определенной логической последовательности, в соответствии с требованиями;


«хорошо» (75-89%) выставляется, если:

- работа выполнена правильно, в определенной логической последовательности, при этом допущены две - три несущественных недочета, исправленные по требованию преподавателя;

«удовлетворительно» (50-74%) выставляется, если:

- работа выполнена правильно, не менее чем на половину или допущен существенный недочет в ходе работы, в оформлении работы, который исправляется по требованию преподавателя;

Работа не оценивается в случаях, если:

 МИНОБРНАУКИ РОССИИ Федеральное государственное бюджетное образовательное учреждение высшего образования «Челябинский государственный университет» (ФГБОУ ВО «ЧелГУ») Костанайский филиал Кафедра филологии			
Методические рекомендации для подготовки к занятиям лекционного, семинарского типа и к самостоятельной работе студентов по дисциплине (модулю) «Современные методы исследования в лингводидактике» по основной профессиональной образовательной программе высшего образования – программе бакалавриата «Преподавание английского и казахского языков» по направлению подготовки 45.03.02 Лингвистика			
Версия документа - 1	стр. 19 из 20	Первый экземпляр _____	КОПИЯ № _____

- таблица заполнена меньше чем наполовину;

Критерии оценивания схем:

- Соответствие оформления и содержания теме схемы.

«отлично» (90-100%) выставляется, если:

- схема составлена правильно, четко, логично и соответствует теме;

- проявлены умения использовать изученный материал;

- отражены все составляющие;

«хорошо» (75-89%) выставляется, если:

- схема составлена правильно, но допущены незначительные ошибки;

«удовлетворительно» (50-74%) выставляется, если:

- схема недостаточно полная; допущены существенные ошибки;

Работа не оценивается в случаях, если:

- схема составлена неправильно, не соответствует теме;

- не проявлены умения использовать изученный материал.

Критерии оценивания теста

- отлично выставляется, если количество правильных ответов составляет от 90% до 100%;

- хорошо ставится в том случае, когда количество правильных ответов составляет от 75% до 89%;

- удовлетворительно выставляется, если количество правильных ответов составляет 50%- 74%;

- неудовлетворительно ставится, если количество правильных ответов составляет менее 50% от общего количества вопросов.


Критерии оценивания презентации

«отлично» (90-100%) выставляется студенту, если: презентация соответствует теме самостоятельной работы; оформлен титульный слайд с заголовком (тема, цели, план и т.п.); сформулированная тема ясно изложена и структурирована; использованы графические изображения (фотографии, картинки и т.п.), соответствующие теме; выдержан стиль, цветовая гамма, использована анимация, звук; работа оформлена и предоставлена в установленный срок.

«хорошо» (75-89%) выставляется студенту, если: презентация соответствует теме самостоятельной работы; оформлен титульный слайд с заголовком (тема, цели, план и т.п.); сформулированная тема ясно изложена и структурирована; использованы графические изображения (фотографии, картинки и т.п.), соответствующие теме; работа оформлена и предоставлена в установленный срок.

«неудовлетворительно» (0-49%) выставляется студенту, если работа не выполнена или содержит материал не по вопросу.

Во всех остальных случаях работа оценивается на «удовлетворительно» (50-74%) .

 МИНОБРНАУКИ РОССИИ Федеральное государственное бюджетное образовательное учреждение высшего образования «Челябинский государственный университет» (ФГБОУ ВО «ЧелГУ») Костанайский филиал Кафедра филологии			
Методические рекомендации для подготовки к занятиям лекционного, семинарского типа и к самостоятельной работе студентов по дисциплине (модулю) «Современные методы исследования в лингводидактике» по основной профессиональной образовательной программе высшего образования – программе бакалавриата «Преподавание английского и казахского языков» по направлению подготовки 45.03.02 Лингвистика			
Версия документа - 1	стр. 20 из 20	Первый экземпляр _____	КОПИЯ № _____

6. МЕТОДИЧЕСКИЕ РЕКОМЕНДАЦИИ ПО РАБОТЕ С ЛИТЕРАТУРНЫМИ ИСТОЧНИКАМИ

Изучение данной дисциплины базируется на материалах литературных источников, представляющих собой учебники, практикумы, монографии, учебные пособия и др. Литературные источники по дисциплине составляют перечень, содержащий источники, относящиеся к основной литературе, дополнительной литературе и ресурсному обеспечению электронно-библиотечных систем.

Литературные источники, необходимые для изучения каждой отдельной темы студенты могут найти в библиотеке и читальном зале филиала, а также на сайтах электронных библиотечных систем удаленного доступа:

- 1) <http://www.biblioclub.ru> – Университетская библиотека on-line
- 2) <http://www.urait.ru> – Электронная библиотечная система издательства «Юрайт»
- 3) <http://e.lanbook.com> – Электронная библиотечная система издательства «Лань»
- 4) <http://elibrary.ru> – Научная электронная библиотека «eLIBRARY.RU»

Самостоятельная работа с литературными источниками является наиболее эффективным методом получения знаний по изучаемому курсу, позволяет значительно активизировать процесс овладения информацией, способствует более глубокому усвоению изучаемого материала, формирует у студентов собственное отношение к изучаемой проблеме. Более глубокому раскрытию вопросов способствует работа с дополнительной литературой, рекомендуемой преподавателем по каждой теме лекционного и практического занятия. Работа с литературными источниками, относящимися к дополнительной литературе, позволяет студентам проявить свою индивидуальность в рамках публичных выступлений, выразить широкий спектр научных мнений по изучаемым вопросам. При выполнении самостоятельных работ студентами допускается использование иных прогрессивных литературных источников (диссертационных исследований, научно-публицистических статей, нормативных правовых актов и т.д.).