


Документ подписан простой электронной подписью
Информация о владельце:
ФИО: Нализко Наталья Александровна
Должность: Директор
Дата подписания: 04.05.2024 13:13:18
Уникальный программный ключ:
25467908655d9e0abd452e51caba97c16aa1bcd

МИНОБРАЗОВАНИЯ РОССИИ Федеральное государственное бюджетное образовательное учреждение высшего образования «Челябинский государственный университет» (ФГБОУ ВО «ЧелГУ») Костанайский филиал Кафедра филологии			
— » () « ' »			
45.03.01			
Версия документа - 1	. 1 49	Первый экземпляр _____	КОПИЯ № _____



УТВЕРЖДАЮ
Директор Костанайского филиала
ФГБОУ ВО «ЧелГУ»
Р.А. Тюлегенова
25.05.2023 г.

**Методические рекомендации
для подготовки к занятиям лекционного, семинарского типа и к
самостоятельной работе студентов**

по дисциплине (модулю)

История мировой литературы Нового времени

Направление подготовки (специальность)
45.03.01 Филология


Направленность (профиль)
Преподавание русского языка и литературы

Присваиваемая квалификация
Бакалавр

Форма обучения
Очная

Год набора 2023, 2024

Костанай 2023

 МИНОБРНАУКИ РОССИИ Федеральное государственное бюджетное образовательное учреждение высшего образования «Челябинский государственный университет» (ФГБОУ ВО «ЧелГУ») Костанайский филиал Кафедра филологии			
_____ () « _____ , _____ » _____ 45.03.01 _____			
Версия документа - 1	. 2 49	Первый экземпляр _____	КОПИЯ № _____

Методические рекомендации приняты

Учёным советом Костанайского филиала ФГБОУ ВО «ЧелГУ»

Протокол заседания № 10 от 25 мая 2023 г.

Председатель учёного совета
филиала



Р.А. Тюлегенова

Секретарь учёного совета
филиала



Н.А. Кравченко

Методические рекомендации рекомендованы

Учебно-методическим советом Костанайского филиала ФГБОУ ВО «ЧелГУ»

Протокол заседания № 10 от 18 мая 2023 г.

Председатель
Учебно-методического совета



Н.А. Нализко

Методические рекомендации разработаны и рекомендованы кафедрой филологии

Протокол заседания № 09 от 10 мая 2023 г.

Заведующий кафедрой




С.М. Морданова

Автор (составитель)
филологических наук, доцент кафедры филологии




Кусаинова А.М., кандидат

	МИНОБРНАУКИ РОССИИ Федеральное государственное бюджетное образовательное учреждение высшего образования «Челябинский государственный университет» (ФГБОУ ВО «ЧелГУ») Костанайский филиал Кафедра филологии		
	Методические рекомендации для подготовки к занятиям лекционного, семинарского типа и к самостоятельной работе студентов по дисциплине (модулю) «История мировой литературы Нового времени» по основной профессиональной образовательной программе высшего образования – программе бакалавриата « _____ » по направлению подготовки 45.03.01 Филология		
Версия документа - 1	стр. 3 из 49	Экземпляр _____	КОПИЯ № _____

СОДЕРЖАНИЕ

1	Пояснительная записка.....	4-5
2	Цели и задачи учебной дисциплины.....	5-6
3	Методические указания по проведению лекционных занятий.....	6-16
4	Методические указания по проведению практических занятий.....	16-29
5	Методические указания по выполнению самостоятельной работы студентами	30-38
6	Критерии оценивания самостоятельных работ студентов, практических заданий.....	38-47
7	Методические указания по работе с литературными источниками.....	47-48

	МИНОБРНАУКИ РОССИИ Федеральное государственное бюджетное образовательное учреждение высшего образования «Челябинский государственный университет» (ФГБОУ ВО «ЧелГУ») Костанайский филиал Кафедра филологии		
	Методические рекомендации для подготовки к занятиям лекционного, семинарского типа и к самостоятельной работе студентов по дисциплине (модулю) «История мировой литературы Нового времени» по основной профессиональной образовательной программе высшего образования – программе бакалавриата « _____ » по направлению подготовки 45.03.01 Филология		
Версия документа - 1	стр. 4 из 49	Экземпляр _____	КОПИЯ № _____

1. ПОЯСНИТЕЛЬНАЯ ЗАПИСКА

Дисциплина «История литературы Нового времени» направлена на подготовку бакалавров направления подготовки 45.03.01 Филология.

Предлагаемый в программе подход носит историко-типологический характер и предусматривает построение курса по определённым разделам.

Содержание дисциплины «История мировой литературы Нового времени» опирается на знание студентами мифологии, фольклора, мирового литературного процесса предшествующих эпох и способствует выработке научного подхода к изучению современного мирового литературного процесса.

В основу Рабочей программы положено сочетание проблемного, теоретического и страноведческого, национально-хронологического принципов отбора материала. Содержание курса отражает состояние истории мировой литературы, предусматривает её изучение в историческом и теоретическом аспектах с учетом закономерностей бытования в разных странах в период нового времени.


Основное назначение данной дисциплины состоит в том, что, прослеживая историю становления и развития мировой литературы стран Западной Европы в период нового времени, студенты на фактическом материале вскрывают художественную специфику литературы, выявляют её особенности и разновидности на определённом этапе развития, постигают её ценность и раскрывают морально-эстетическое значение.

Развитие науки, открытие множественности миров во Вселенной, осознание того, что Земля не является центром мироздания – все это привело к пониманию того, что человек лишь песчинка в космосе, его жизнь скоротечна, а красота тленна. Барокко («Потерянный рай» Мильтона, драмы Кальдерона), для которого характерны эмоциональность, преувеличенная страстность, усложненная интрига, и классицизм с его тяготением к упорядоченности, гармонии, рассудочности, идеями гражданственности, иерархией жанров, подражанием античным образцам – основные направления литературы XVII века. Причем классицизм как стиль абсолютизма – главное направление в европейской литературе этого периода. Теоретиком классицизма является Н. Буало – автор трактата «Поэтическое искусство» (1674). Наиболее яркое воплощение классицизм нашел во французской драматургии в творчестве Корнеля, Расина, Мольера.

XVIII век – время величайших социально-политических событий в жизни народов Европы и Америки – получил название эпохи Просвещения. Основные направления культуры этого периода – просветительский классицизм, просветительский реализм, сентиментализм.

Литература английского Просвещения представлена творчеством таких писателей, как Даниэль Дефо («Приключения Робинзона Крузо»: через судьбу главного героя в романе показан путь, пройденный человечеством от дикости до цивилизации), который явился зачинателем жанра просветительского реалистического романа, Джонатан Свифт («Путешествия Гулливера» – сатирический философско-политический роман с ярко выраженным публицистическим началом), Роберт Бёрнс (поэзия).

Говоря о национальном своеобразии, универсализме, энциклопедичности французского Просвещения, следует отметить взаимопроникновение наук и литературы:

	МИНОБРНАУКИ РОССИИ Федеральное государственное бюджетное образовательное учреждение высшего образования «Челябинский государственный университет» (ФГБОУ ВО «ЧелГУ») Костанайский филиал Кафедра филологии		
	Методические рекомендации для подготовки к занятиям лекционного, семинарского типа и к самостоятельной работе студентов по дисциплине (модулю) «История мировой литературы Нового времени» по основной профессиональной образовательной программе высшего образования – программе бакалавриата «_____» по направлению подготовки 45.03.01 Филология		
Версия документа - 1	стр. 5 из 49	Экземпляр _____	КОПИЯ № _____

изящность, гибкость мысли, остроумие – в научных сочинениях, теоретическая глубина и масштабность – в художественной литературе. Основным объединяющим звеном стала философия. В истории французского Просвещения выделяют три этапа:

1-й этап: борьба с церковью, религиозной не терпимостью и произволом власти; основой нравственности провозглашается стремление человека к счастью; попытка разрешить проблему государственного устройства; главные фигуры этого периода - Монтескье и Вольтер;

2-й этап: острота и радикальность как политических, так и философских идей; влияние на литературу нарастающих революционных настроений в обществе; выдвижение на первый план философов-материалистов – Дидро, Гельвеция, Гольбаха; выход в свет «Энциклопедии» Дидро (1751);

3-й этап: пересмотр понимания прогресса – вплоть до отрицания благотворных результатов цивилизации; в центре внимания писателей и мыслителей (Ж.-Ж. Руссо) – проблема воспитания человека и гражданина.

Своеобразие немецкого Просвещения определила раздробленность Германии на мелкие изолированные княжества (что приводило даже к разрушению единого литературного языка), разруха в экономике.

2. ЦЕЛИ И ЗАДАЧИ УЧЕБНОЙ ДИСЦИПЛИНЫ

2.1 Основной целью дисциплины «История литературы Нового времени» является изучение особенностей развития мировой литературы нового времени, с исторической последовательностью смены родов и жанров литературы стран Западной Европы, с её содержанием и хронологией, основными чертами их сходства и различия между собой.

2.2 Задачи изучения дисциплины:

- выявить типологические черты литературного процесса истории мировой литературы изучаемого периода и их национального своеобразия в контексте мировой и национальной истории и культуры, в тесной связи с развитием других видов искусства;


- познакомить с творчеством крупнейших писателей и поэтов истории мировой литературы нового времени, вписав их в литературный контекст;

- формировать у студентов интерес к теории и методологии, используя весь спектр современных литературоведческих методологий; познакомить с научными основами мировой литературы данного периода; помочь овладеть методикой анализа художественных произведений, статей, монографий и методикой самостоятельной работы с литературными первоисточниками.

2.3 В результате освоения дисциплины обучающийся должен знать:

Пороговый уровень: временные хронологические рамки истории мировой литературы нового времени; авторов данного периода литературы – наиболее ярких представителей и содержание основных художественных текстов.

Продвинутый уровень: важнейшие этапы развития истории мировой литературы нового времени; основные общественные, культурные, литературные явления, а также литературные образцы этого времени, представленные в разных жанрах.

			
МИНОБРНАУКИ РОССИИ Федеральное государственное бюджетное образовательное учреждение высшего образования «Челябинский государственный университет» (ФГБОУ ВО «ЧелГУ») Костанайский филиал Кафедра филологии			
Методические рекомендации для подготовки к занятиям лекционного, семинарского типа и к самостоятельной работе студентов по дисциплине (модулю) «История мировой литературы Нового времени» по основной профессиональной образовательной программе высшего образования – программе бакалавриата «_____» по направлению подготовки 45.03.01 Филология			
Версия документа - 1	стр. 6 из 49	Экземпляр _____	КОПИЯ № _____

Высокий уровень: основные идейно-эстетические принципы, по которым развивается история мировой литературы нового времени; культурно-историческое взаимодействие с фольклором древности, образцами средневековья, истории мировой литературы нового времени и современной мировой литературой, а также с другими видами искусства.

2.4 В результате освоения дисциплины обучающийся должен уметь:

Пороговый уровень: выделять и интерпретировать художественный текст; готовить учебно-методические материалы, рефераты и сообщения по предложенным темам на учебных занятиях в вузе.

Продвинутый уровень: представлять обусловленную связь литературного направления истории мировой литературы нового времени с определёнными историческими периодами развития общества; представлять обусловленную связь литературного направления истории мировой литературы нового времени с общеевропейским движением литературы и истории на современном этапе.

Высокий уровень: развивать приобретенные компетенции до степени готовности к самостоятельной профессиональной деятельности; развивать приобретенные компетенции до степени готовности к самостоятельной профессиональной деятельности.

2.5 В результате освоения дисциплины обучающийся должен владеть:

Пороговый уровень: базовыми навыками сбора и анализа литературных фактов истории мировой литературы нового времени; навыком анализа поэзии и прозы нового времени, методикой анализа образцов художественных произведений истории мировой литературы нового времени, научной литературы по изучаемым темам.


Продвинутый уровень: навыком сравнительно-исторического анализа; способностью определять взаимодействие как литературы нового времени и последующих литературных эпох в жизни общества, так и мировой художественной литературы с различными видами искусства; устанавливать межпредметные связи.

Высокий уровень: способностью научного осмысления истории литературы мировой литературы нового времени; способностью научного осмысления истории мировой литературы нового времени, отдельных художественных текстов авторов данного периода, проблем творчества писателей – представителей истории мировой литературы нового времени.

3. МЕТОДИЧЕСКИЕ УКАЗАНИЯ ПО ПРОВЕДЕНИЮ ЛЕКЦИОННЫХ ЗАНЯТИЙ

Лекция в вузе – одна из наиболее распространенных форм организации образовательного процесса. Лекционное занятие представляет собой систематическое, последовательное, монологическое изложение преподавателем-лектором учебного материала, как правило, теоретического характера. Такое занятие представляет собой элемент технологии представления учебного материала путем логически стройного, систематически последовательного и ясного изложения.

Цель лекции – организация целенаправленной познавательной деятельности студентов по овладению программным материалом учебной дисциплины. Чтение курса лекций позволяет дать связанное, последовательное изложение материала в соответствии с

	МИНОБРНАУКИ РОССИИ Федеральное государственное бюджетное образовательное учреждение высшего образования «Челябинский государственный университет» (ФГБОУ ВО «ЧелГУ») Костанайский филиал Кафедра филологии		
	Методические рекомендации для подготовки к занятиям лекционного, семинарского типа и к самостоятельной работе студентов по дисциплине (модулю) «История мировой литературы Нового времени» по основной профессиональной образовательной программе высшего образования – программе бакалавриата « _____» по направлению подготовки 45.03.01 Филология		
Версия документа - 1	стр. 7 из 49	Экземпляр _____	КОПИЯ № _____

новейшими данными науки, сообщить студентам основное содержание предмета в целостном, систематизированном виде.

Задачи лекции заключаются в обеспечении формирования системы знаний по дисциплине, в умении аргументировано излагать научный материал, в формировании профессионального кругозора и общей культуры, в отражении еще не получивших освещения в учебной литературе новых достижений науки, в оптимизации других форм организации учебного процесса.

3.1 Общие требования к организации и проведению лекционных занятий

Лекция – форма обучения обучающихся, при которой преподаватель последовательно излагает основной материал темы учебной дисциплины. Лекция – это важный источник информации по каждой дисциплине. Она ориентирует обучающихся в основных проблемах изучаемого курса, направляет самостоятельную работу над ним.

В системе литературоведческих дисциплин, предусмотренных учебным планом, практические занятия по истории литературы средних веков занимают существенное место. Лекции, как правило, предполагают более общее, концептуальное освоение историко-литературного материала, чем практические занятия. Лекции и практические занятия являются основными видами аудиторной работы. В ходе лекций преподаватель излагает и разъясняет основные понятия темы, связанные с ней теоретические и практические проблемы, дает рекомендации к самостоятельной работе.


К лекции как к виду учебных занятий предъявляются следующие основные требования:

- научность; логическая последовательность изложения учебных вопросов;
- конкретность и целеустремленность изложения материала;
- соответствие отводимого времени значимости учебных вопросов; - соответствие содержания лекции принципам обучения, требованиям руководящих документов;
- наглядность обучения; формирование у обучаемых потребности к самостоятельному углублению знаний;
- изложение материала с учетом достигнутого уровня знаний.

При изложении материала лектору в обязательном порядке необходимо ставить конкретную цель на каждую лекцию.

Цель – это осознанное намерение, мысленное предвосхищение результата деятельности. Цель лекции вытекает из темы и реальных возможностей лектора. Различают цели общие и конкретные, но их формулировки всегда целесообразно начинать с глагола. Глагол выражает действие, которое и должно быть осознанно и мысленно предвосхищено. Можно предложить такой примерный набор глаголов для формулировки целей. Если ставится общая цель «проинформировать», то формулировка цели может начинаться с глаголов: «рассказать о ...», «познакомить с ...», «показать причину» и т.п.

Полезно напомнить содержание предыдущей лекции, связать его с новым материалом, определить место и назначение в дисциплине, в системе других наук. При раскрытии темы можно применять индуктивный метод: примеры, факты, подводящие к научным выводам; можно также использовать метод дедукции: разъяснение общих положений с последующим показом возможности их приложения на конкретных примерах. По каждому из анализируемых положений следует делать вывод, выделяя его повторением и интонацией. В конце лекции полезно подвести итог услышанному.

	МИНОБРНАУКИ РОССИИ Федеральное государственное бюджетное образовательное учреждение высшего образования «Челябинский государственный университет» (ФГБОУ ВО «ЧелГУ») Костанайский филиал Кафедра филологии		
	Методические рекомендации для подготовки к занятиям лекционного, семинарского типа и к самостоятельной работе студентов по дисциплине (модулю) «История мировой литературы Нового времени» по основной профессиональной образовательной программе высшего образования – программе бакалавриата «_____» по направлению подготовки 45.03.01 Филология		
Версия документа - 1	стр. 8 из 49	Экземпляр _____	КОПИЯ № _____

3.2 Порядок проведения лекционного занятия

Лекционный курс «Истории литературы Нового времени» отражает основные вопросы, представленные в программе дисциплины.

Лекционный курс «Истории литературы нового времени» строится в соответствии с особенностями ее развития и предполагает твердое усвоение определенного минимума литературоведческих терминов и понятий.

Дисциплина «История литературы нового времени» направлена на формирование у студентов как общекультурных, так и профессиональных и научно-исследовательских компетенций. Разнообразные формы самостоятельной и практической работы студентов в процессе освоения содержания учебной дисциплины «История литературы нового времени» создают базу для перехода на кредитную оценку знаний и учет успеваемости, равно как направлены на реализацию принципа активного обучения. Учебные достижения студента оцениваются комплексно, а результатом образования становится овладение методами и приемами поиска, получения и применения знаний. Обучение в условиях роста удельной доли практической и самостоятельной работы студентов при актуализации ее разнообразных форм носит более персонифицированный характер, приобретает направленность на формирование профессиональной личности студента.

Учебная дисциплина «История литературы нового времени» изучается студентами в системе подготовки бакалавра-филолога, поэтому важно, чтобы студенты овладели не только необходимыми, согласно программе, фактическими знаниями, но и приобрели новые конкретные навыки анализа художественных произведений, овладели новыми методами и приемами литературоведческого анализа.


Изучение данной дисциплины представляет для студентов определенную трудность. Это обусловлено и большим объемом программного материала, и сложными процессами в мировой истории и культуре, и разнообразием форм, методов, жанров и стилей произведений. В связи с этим особое внимание при изучении данного курса следует уделить теории литературы, толкованию основных литературоведческих понятий, что должно облегчить обучаемым усвоение учебного материала.

В ходе изучения дисциплины каждый студент должен получить представление о мировом литературном процессе; знать основные программные произведения в контексте творчества их авторов; уметь выявлять проблематику и основные вопросы, затрагиваемые в произведении; самостоятельно ориентироваться в литературных направлениях литературы периода нового времени.

ВИДЫ РАБОТ И РЕКОМЕНДАЦИИ К ИХ ВЫПОЛНЕНИЮ НА ЛЕКЦИОННЫХ ЗАНЯТИЯХ

В ходе лекционных занятий по дисциплине студенты выполняют следующие виды работ: конспект, кластер, диаграмма Венна, хронологическая таблица, мини-конспект, ментальная карта, эспресс-опрос (блиц-опрос), сравнительная таблица, мини-тест, глоссарий, творческое задание (эссе)

Рекомендации для подготовки к лекционным занятиям

	МИНОБРНАУКИ РОССИИ Федеральное государственное бюджетное образовательное учреждение высшего образования «Челябинский государственный университет» (ФГБОУ ВО «ЧелГУ») Костанайский филиал Кафедра филологии		
	Методические рекомендации для подготовки к занятиям лекционного, семинарского типа и к самостоятельной работе студентов по дисциплине (модулю) «История мировой литературы Нового времени» по основной профессиональной образовательной программе высшего образования – программе бакалавриата «_____» по направлению подготовки 45.03.01 Филология		
Версия документа - 1	стр. 9 из 49	Экземпляр _____	КОПИЯ № _____

В ходе лекционных занятий обучающийся должен вести конспектирование учебного материала и обращать внимание на категории, формулировки, раскрывающие содержание тех или иных явлений и процессов, научные выводы и практические рекомендации, положительный опыт в ораторском искусстве. Желательно оставить в рабочих конспектах поля, на которых делать пометки из рекомендованной литературы, дополняющие материал прослушанной лекции, а также подчеркивающие особую важность тех или иных теоретических положений. Задавать преподавателю уточняющие вопросы с целью уяснения теоретических положений, разрешения спорных ситуаций.

Конспект – письменный текст, в котором кратко и последовательно изложено содержание основного источника информации.

Выделяют **две разновидности конспектирования**:

- конспектирование письменных текстов;
- конспектирование устных сообщений (например, лекций).

Конспект может быть **кратким или подробным**.

В основе процесса конспектирования лежит систематизация прочитанного или услышанного материала. Целью процесса служит приведение в единый порядок сведений, полученных из научной статьи, учебной и методической литературы.

Конспектирования является неотъемлемой формы работы обучаемого в силу того, что в учебном процессе студенты сталкиваются с необходимостью краткого изложения большого объема учебного материала.

Цели конспектирования:

- развитие у обучающегося навыков переработки информации полученной в устном или письменном виде и придание ей сжатой формы;
- выработка умений выделить основную идею, мысль из первоисточника информации;
- формирование навыков составления грамотных, логичных, кратких тезисов;
- облегчение процесса запоминания текста.


Обучающимся следует обратить внимание, на то что дословная запись текста не является конспектом. Только структурированный тезисный текст может называться таковым. При конспектировании письменных источников необходимо обращать внимание на абзацы, их существование призвано облегчить восприятие текста и начало новой мысли автора. Важно учитывать также и то, что одна мысль может быть изложена в нескольких абзацах.

Высокую скорость конспектирования могут обеспечить сокращения (общепринятые, аббревиатуры, стрелочки, указывающие на логические связи, опорные слова, ключевые слова, схемы и т.д.).

Составление конспекта призвано облегчить запоминание текста. Обучающимся рекомендуется после его составления прочесть зафиксированные тезисы несколько раз для полного их усвоения. Допускается подчеркивание тезисов, содержащих основные мысли, выделение их цветным маркером.

Пересказ не является конспектированием статьи, перефразирование возможно с сохранением ее содержания, логических связей с целью сокращения объема.

Рекомендации по подготовке к экспресс-контролю (блиц-опросу)

	МИНОБРНАУКИ РОССИИ Федеральное государственное бюджетное образовательное учреждение высшего образования «Челябинский государственный университет» (ФГБОУ ВО «ЧелГУ») Костанайский филиал Кафедра филологии		
	Методические рекомендации для подготовки к занятиям лекционного, семинарского типа и к самостоятельной работе студентов по дисциплине (модулю) «История мировой литературы Нового времени» по основной профессиональной образовательной программе высшего образования – программе бакалавриата «_____» по направлению подготовки 45.03.01 Филология		
Версия документа - 1	стр. 10 из 49	Экземпляр _____	КОПИЯ № _____

Экспресс-контроль (письменный блиц-опрос) осуществляется по материалу лекции, а также проверяет предварительные знания обучаемых, полученные ими в школе при изучении тем, связанных с античной литературой. Задание проверяет сформированность изучаемых компетенций. Примерные задания для блиц-опроса:

- Запишите пять терминов, которые можно считать ключевыми для данной лекции.
- Сформулируйте определения следующих терминов и понятий...
- Ответьте письменно на вопрос...
- Резюмируйте содержание лекции, составив мини-текст (не более ... слов).

Рекомендации по составлению кластера

Кластер – это графическая форма организации информации, когда выделяются основные смысловые единицы, которые фиксируются в виде схемы с обозначением всех связей между ними. Он представляет собой изображение, способствующее систематизации и обобщению учебного материала.

Современная система образования ориентирована на формирование у обучающихся самостоятельного мышления. Критическое мышление является педагогической технологией, стимулирующей интеллектуальное развитие учащихся. Кластер – один из его методов (приемов).

К особенностям критического мышления относят наличие трех стадий:


- вызов,
- осмысление,
- рефлексия.

На первом этапе происходит активизация, вовлечение всех участников коллектива в процесс. Целью является воспроизведение уже имеющихся знаний по данной теме, формирование ассоциативного ряда и постановка вопросов, на которые хочется найти ответы. На фазе осмысления организуется работа с информацией: чтение текста, обдумывание и анализ полученных фактов. На стадии рефлексии полученные знания перерабатываются в результате творческой деятельности и делаются выводы.

Прием кластера может применяться на любой из стадий.

- На этапе вызова обучающиеся высказывают и фиксируют все имеющиеся знания по теме, свои предположения и ассоциации. Он служит для стимулирования познавательной деятельности студентов, мотивации к размышлению до начала изучения темы.
- На стадии осмысления использование кластера позволяет структурировать учебный материал.
- На стадии рефлексии метод кластера выполняет функцию систематизирования полученных знаний.

Возможно применение кластера на протяжении всего занятия (лекционного и практического), в виде общей стратегии занятия, на всех его стадиях. Так, в самом начале обучающиеся фиксируют всю информацию, которой они владеют. Постепенно, в ходе занятия, в схему добавляются новые данные. Желательно выделять их другим цветом. Данный прием развивает умение предполагать и прогнозировать, дополнять и анализировать, выделяя основное.

			
МИНОБРНАУКИ РОССИИ Федеральное государственное бюджетное образовательное учреждение высшего образования «Челябинский государственный университет» (ФГБОУ ВО «ЧелГУ») Костанайский филиал Кафедра филологии			
Методические рекомендации для подготовки к занятиям лекционного, семинарского типа и к самостоятельной работе студентов по дисциплине (модулю) «История мировой литературы Нового времени» по основной профессиональной образовательной программе высшего образования – программе бакалавриата «_____» по направлению подготовки 45.03.01 Филология			
Версия документа - 1	стр. 11 из 49	Экземпляр _____	КОПИЯ № _____

Основные принципы составления кластера

Кластер оформляется в виде грозди или модели планеты со спутниками. В центре располагается основное понятие, мысль, по сторонам обозначаются крупные смысловые единицы, соединенные с центральным понятием прямыми линиями. Это могут быть слова, словосочетания, предложения, выражающие идеи, мысли, факты, образы, ассоциации, касающиеся данной темы. И уже вокруг «спутников» центральной планеты могут находиться менее значительные смысловые единицы, более полно раскрывающие тему и расширяющие логические связи. Важно уметь конкретизировать категории, обосновывая их при помощи мнений и фактов, содержащихся в изучаемом материале.

Правила оформления кластера на занятии

В зависимости от способа организации занятия, кластер может быть оформлен на доске, на отдельном листе или в тетради у каждого ученика при выполнении индивидуального задания. Составляя кластер, желательно использовать разноцветные мелки, карандаши, ручки, фломастеры. Это позволит выделить некоторые определенные моменты и нагляднее отобразить общую картину, упрощая процесс систематизации всей информации.

При его создании не стоит бояться излагать и фиксировать все, что приходит на ум, даже если это просто ассоциации или предположения. В ходе работы неверные или неточные высказывания могут быть исправлены или дополнены.

Рекомендации по написанию эссе (сочинения)

Эссе – это прозаическое сочинение, имеющее композиционную цельность и логическую последовательность. Эссе должно выражать личное мнение по данной проблеме, дополненное примерами из художественных текстов, средств массовой информации и личного жизненного опыта.

Целью написания эссе является развитие умения учащихся творчески осмысливать выбранную тему, выражать свое мнение и суждение по поставленной проблеме, аргументируя свою позицию.


Задачи:

1. Уметь последовательно и логически верно передавать собственное суждение.
2. Уметь аргументировать, приводя примеры соответствующей теме.
3. Показать навыки ассоциативного и критического мышления.
4. Показать грамотное орфографическое, пунктуационное, стилистическое написание текста.
5. Показать разнообразие словарного запаса.

Отличительные признаки эссе:

- прозаическое произведение;
- небольшой объем;
- субъективные впечатления и размышления автора;
- композиционная цельность;
- образность и цитирование.

В отличие от сочинения эссе трактует одну частную тему и передает «индивидуальные впечатления, суждения, соображения автора о той или иной проблеме, о том или ином событии или явлении». Эссе свойственно преобладание впечатлений, а не фактов, непринужденность, эмоциональность изложения, смешение речевых, стилистических

	МИНОБРНАУКИ РОССИИ Федеральное государственное бюджетное образовательное учреждение высшего образования «Челябинский государственный университет» (ФГБОУ ВО «ЧелГУ») Костанайский филиал Кафедра филологии		
	Методические рекомендации для подготовки к занятиям лекционного, семинарского типа и к самостоятельной работе студентов по дисциплине (модулю) «История мировой литературы Нового времени» по основной профессиональной образовательной программе высшего образования – программе бакалавриата «_____» по направлению подготовки 45.03.01 Филология		
Версия документа - 1	стр. 12 из 49	Экземпляр _____	КОПИЯ № _____

пластов. Оно ориентируется на разговорную речь, которая обеспечивает легкость, доверительность обращения к читателю.

Рекомендации для обучающихся по работе над эссе:

Для написания интересного эссе необходимо помнить, что оно предполагает понимание цели написания, ярко выраженную авторскую позицию по предложенной теме, искренность, эмоциональность, умение пользоваться изобразительно-выразительными средствами языка, приводить широкий спектр аргументированных доводов и суждений, показывая высокий интеллектуальный уровень знаний. Несмотря на свободную форму организации композиции, структура эссе предполагает такие части, как введение, основная часть и заключение.

Вводная часть

В вводной части автору достаточно включить 1-2 абзаца, состоящих из 2 и более предложений, которые позволят привлечь внимание читателя, подвести его к проблеме, которой посвящено эссе.

Можно начать с цитаты или яркой фразы. Для привлечения внимания можно использовать риторические вопросы, сравнительную аллегорию, когда неожиданный факт или событие связывается с темой эссе.

Основная часть

Основная часть состоит из тезиса (тезисов) и нескольких аргументов.

Тезис необходимо оформить в виде короткой законченной мысли, которую хочет донести автор до читателя эссе.

Рекомендуется включать слова и словосочетания, позволяющие дополнить высказывания необходимой информацией, характерные для данного типа текста.

Заключение

В заключительной части автору необходимо сделать выводы и подвести итоги. Заключение и вступление должны фокусировать внимание на проблеме (во вступлении она ставится, в заключении резюмируется мнение автора).

В заключении можно использовать слова и словосочетания, позволяющие подвести итог и сделать резюме. Успешность написания эссе зависит от четко составленного плана для организации своих мыслей (написание плана в окончательной редакции работы не требуется), установления связей между ними, от систематической практики и от умения интегрировать знания и навыки, полученные из различных предметных областей, а также знание художественных текстов.

Рекомендации по созданию ментальной (интеллектуальной) карты


Современное обучение требует хранения в памяти огромного объема информации. Интеллектуальные карты на сегодняшний день – это один из самых универсальных и простых приёмов для увеличения эффективности запоминания информации. Они позволяют упорядочить материал и сконцентрировать внимание на нужной информации.

Интеллектуальная (ментальная) карта – это способ изображения ключевой информации по изученной теме с помощью схем. Интеллект-карты – это инструмент, позволяющий:

- эффективно структурировать и обрабатывать информацию;
- мыслить, используя весь свой интеллектуальный потенциал.

Интеллект - карты – это инструмент для решения таких задач, как

- запоминание больших объемов информации,

			
МИНОБРНАУКИ РОССИИ Федеральное государственное бюджетное образовательное учреждение высшего образования «Челябинский государственный университет» (ФГБОУ ВО «ЧелГУ») Костанайский филиал Кафедра филологии			
Методические рекомендации для подготовки к занятиям лекционного, семинарского типа и к самостоятельной работе студентов по дисциплине (модулю) «История мировой литературы Нового времени» по основной профессиональной образовательной программе высшего образования – программе бакалавриата «_____» по направлению подготовки 45.03.01 Филология			
Версия документа - 1	стр. 13 из 49	Экземпляр _____	КОПИЯ № _____

- проведение мозговых штурмов,
- разработка сложных проектов,
- повторение и закрепление пройденного материала.

Интеллект-карта всегда строится вокруг центрального объекта. Каждое слово и графическое изображение становятся центром очередной ассоциации, а весь процесс построения карты представляет собой цепь ответвляющихся ассоциаций, исходящих из общего центра или сходящихся к нему.

Интеллект-карта имеет четыре отличительные черты:

- а) объект изучения – это центральный образ;
- б) основные темы, связанные с объектом изучения, расходятся от центрального образа в виде ветвей;
- в) ветви обозначаются и поясняются ключевыми словами или образами.
- г) ветви формируют связанную узловую систему.

Метод ментальных карт может найти применение в любой сфере жизни, где бы ни требовалось совершенствовать интеллектуальный потенциал личности или решать разнообразные интеллектуальные задачи:

- обучение и конспектирование лекций;
- подготовка материала по определенной теме;
- решение творческих задач и мозговой штурм;
- планирование и разработка проектов разной сложности;
- развитие интеллектуальных способностей.

Техника составления ментальных (интеллектуальных) карт

При составлении интеллект-карт предлагается действовать следующим образом:

1. Вместо линейной записи использовать радиальную. Это значит, что главная тема, на которой будет сфокусировано наше внимание, помещается в центре листа.
2. Записывать не все подряд, а только ключевые слова. В качестве ключевых слов выбираются наиболее характерные, яркие, запоминаемые, «говорящие» слова.
3. Ключевые слова помещаются на ветвях, расходящихся от центральной темы.


Этапы построения ментальных (интеллект-карт):

Первый этап. Начало работы с картами представляет собой «мозговой штурм». Необходимо взять лист бумаги и начать обдумывать свою идею. Нужно записывать абсолютно все мысли, связанные с проектом – не критиковать и не ограничивать себя.

Второй этап – это непосредственно составление карты:

1. На листе бумаги следует нарисовать в центре главную тему карты.
2. От главной темы проводятся несколько ветвей. На каждой из них нужно написать одну идею (мысль, образ, понятие), связанную с главной темой из тех, которые сгенерировали во время мозгового штурма.
3. К основным идеям также подведите несколько ветвей, который связаны с ними.

Третий этап. «Оживление» карты. Рекомендуется задействовать как можно больше ассоциативных изображений и форм для предания карте эмоциональной выразительности с использованием различных цветов. Главное условие – чтобы созданный собственный язык образов четко передавал информацию с карты. Яркие образы карты дадут возможность ее хорошо запомнить и натолкнут на творческие мысли. Очень часто в период «оживления»

			
МИНОБРНАУКИ РОССИИ Федеральное государственное бюджетное образовательное учреждение высшего образования «Челябинский государственный университет» (ФГБОУ ВО «ЧелГУ») Костанайский филиал Кафедра филологии			
Методические рекомендации для подготовки к занятиям лекционного, семинарского типа и к самостоятельной работе студентов по дисциплине (модулю) «История мировой литературы Нового времени» по основной профессиональной образовательной программе высшего образования – программе бакалавриата «_____» по направлению подготовки 45.03.01 Филология			
Версия документа - 1	стр. 14 из 49	Экземпляр _____	КОПИЯ № _____

карт приходят нестандартные решения и новые способы достижения целей, вспоминаются упущенные фрагменты.

После этого этапа карта готова. С течением времени возможно совершенствовать ее, усложнять или упрощать, дополнять каким-либо новыми идеями

Рекомендации по составлению сравнительной таблицы

Данный вид работы определяется как частично-поисковый, т.е. часть материала по созданию таблицы определяется преподавателем, а другая часть материала подбирается самим студентом. Студент, применяя рекомендации, рассматривает выявленный научно-практический и учебный материал с позиции анализа для формирования определенной таблицы. Кроме этого, данный метод является репродуктивным, способствующим формированию монологического высказывания студента, определяющего основные моменты, принципы и способы, послужившие основанием для формирования таблицы, а в дальнейшем для её представления или защиты.

Самостоятельно и индивидуально каждый из студентов выявляет на основе анализа теоретического материала необходимые и достаточные для заполнения сравнительной таблицы сведения. Работа каждого из студентов оценивается преподавателем с позиции логического и образного мышления.

Используя литературу, рекомендованную преподавателем, студент выявляет характерные признаки, черты или виды, дающие возможность рассмотреть объекты как схожие с одной стороны, и различные, с другой. Завершение заполненной таблицы рассматривается преподавателем как контроль полученных ими знаний.

Рекомендации по заполнению «Диаграммы Венна»


Одной из современных педагогических технологий является технология критического мышления.

Критическое мышление – это самостоятельное мышление, где отправной точкой является информация. Оно начинается с постановки вопроса, строится на основе убедительной аргументации. Эта технология дает возможность определять и ставить личные цели, поддерживать активность на уроке, вызывать продуктивную дискуссию, способствует тому, чтобы учащиеся сами могли формулировать и задавать вопросы, помогает выражать собственное мнение, поддерживает мотивацию к чтению, воспитывает уважительное отношение к чужому мнению.

Прием «Кольца Венна», или «Диаграмма Венна» активно применяется в рамках технологии развития критического мышления. Впервые прием описан английским ученым Джоном Венном в книге «Символическая логика». Это графический способ, который используется, когда нужно сравнить два или более понятия, явления, способа, предмета. «Кольца Венна» помогают выявить общее в двух или нескольких явлениях, подчеркнуть различия и обобщить знание по заявленной теме.

Для правильного составления диаграммы Венна нужно знать изучаемую тему, чтобы сравнивать, оценивать и находить общие признаки (темы, содержания произведений, персонажей и пр.).

1. На учебном занятии выявляются два или более понятий, терминов, явлений, которые нужно сравнить.

	МИНОБРНАУКИ РОССИИ Федеральное государственное бюджетное образовательное учреждение высшего образования «Челябинский государственный университет» (ФГБОУ ВО «ЧелГУ») Костанайский филиал Кафедра филологии		
	Методические рекомендации для подготовки к занятиям лекционного, семинарского типа и к самостоятельной работе студентов по дисциплине (модулю) «История мировой литературы Нового времени» по основной профессиональной образовательной программе высшего образования – программе бакалавриата «_____» по направлению подготовки 45.03.01 Филология		
Версия документа - 1	стр. 15 из 49	Экземпляр _____	КОПИЯ № _____

Отличительные черты / Отличительные черты

2. Обучаемые рисуют кольца и заполняют графы.
3. На этапе осмысления (закрепления материала) происходит обсуждение составленных диаграмм (в парах, в группах).

Для каждого занятия можно выбрать нужное количество колец – в зависимости от количества сравниваемых понятий, предметов, героев и пр.

Можно также использовать данный прием для работы с несколькими текстами, сопоставляя точки зрения разных людей на одну и ту же проблему, находить общее и различное в них.

Рекомендации по подготовке глоссария

Составление глоссария – вид самостоятельной работы студента, выражающейся в подборе и систематизации терминов, непонятных слов и выражений, встречающихся при изучении темы. Развивает у студентов способность выделять главные понятия темы и формулировать их. Оформляется письменно, включает название и значение терминов, слов и понятий в алфавитном порядке. Затраты времени зависят от сложности материала по теме, индивидуальных особенностей студента и определяются преподавателем. Ориентировочное время на подготовку глоссария не менее чем из 20 слов – 1ч.

Роль преподавателя:

- определить тему, рекомендовать источник информации;
- проверить использование и степень эффективности в рамках практического занятия.

Роль студента:

- прочитать материал источника, выбрать главные термины, непонятные слова;
- подобрать к ним и записать основные определения или расшифровку понятий;
- критически осмыслить подобранные определения и попытаться их модифицировать (упростить в плане устранения избыточности и повторений);
- оформить работу и представить в установленный срок.


Критерии оценки:

- соответствие терминов теме;
- многоаспектность интерпретации терминов и конкретизация их трактовки в соответствии со спецификой изучения дисциплины;
- соответствие оформления требованиям;
- работа сдана в срок.

3.3 Содержание лекционных занятий

Тема 1. Зарубежная литература XVII-XVIII веков. Барокко в литературе XVII века. Кальдерон.

1. Пространство и время: между Возрождением и Просвещением, узел противоречий, 17-й век.
2. Понятие «барокко» и основные термины.
3. Драмы Кальдерона. Мастерство Кальдерона-драматурга в пьесе. Вклад Кальдерона в развитие философских жанров литературы.
4. Задание: конспект, кластер, хронологическая таблица.

	МИНОБРНАУКИ РОССИИ Федеральное государственное бюджетное образовательное учреждение высшего образования «Челябинский государственный университет» (ФГБОУ ВО «ЧелГУ») Костанайский филиал Кафедра филологии		
	Методические рекомендации для подготовки к занятиям лекционного, семинарского типа и к самостоятельной работе студентов по дисциплине (модулю) «История мировой литературы Нового времени» по основной профессиональной образовательной программе высшего образования – программе бакалавриата « _____» по направлению подготовки 45.03.01 Филология		
Версия документа - 1	стр. 16 из 49	Экземпляр _____	КОПИЯ № _____

Тема 2. Классицизм в зарубежной литературе XVII века. Пьер Корнель. Жан Расин.

1. Франция XVII века и условия развития классицизма. Эстетическая программа классицизма. Н. Буало и его трактат «Поэтическое искусство».
2. Особенность жанра трагедии в эстетике классицизма.
3. Творчество П. Корнеля и Ж. Расина.
4. Задание: мини-конспект, диаграмма Венна.

Тема 3. Ж.-Б. Мольер. П.О. Бомарше.

1. Мольер и народный театр. Комедия «Мещанин во дворянстве».
2. Общественный смысл сатиры Мольера. Антиклерикальная и антифеодалная сатира Мольера.
3. Тема взаимоотношений человека и общества. Творчество Бомарше.
4. Задание: конспект, эссе, ментальная карта.

Тема 4. Зарубежная литература XVIII вв. Век Просвещения. Английская литература XVIII века. Д. Дефо. Д. Свифт.

1. Особенности английского Просвещения XVIII века. Жизнь и личность Даниэля Дефо. История создания романа «Робинзон Крузо». Просветительская концепция человека и образ Робинзона Крузо.
2. Проза и публицистика Джонатана Свифта (памфлеты «Битва книг» и «Сказка бочки» («Сказка о бочке», «Письма суконщика»).
3. Роман «Путешествия Гулливера» как отражение социально-философских взглядов Д. Свифта.
4. Задание: конспект, блиц-опрос, кластер.

Тема 5. Сэмюэл Ричардсон. Генри Филдинг


1. Ричардсон – английский писатель, родоначальник «чувствительной» литературы XVIII-начала XIX вв.
2. Г. Филдинг – один из основоположников реалистического романа и мастер сатиры. Особенности творчества Филдинга как прозаика, драматурга и публициста.
3. Задание: конспект, технологическая карта-схема.

Тема 6. Английская драма и поэзия XVIII века. Ричард Шеридан. Роберт Бёрнс.

1. Своеобразие английского Просвещения.
2. Творчество Ричарда Шеридана.
3. Шотландия в XVIII в. Личность Роберта Бёрнса, его жизнь и творческая судьба. Особенности лирики поэта.
4. Задание: конспект, экспресс-опрос, мини-тест.

Тема 7. Французская литература XVIII века. Монтескье. Вольтер. Д. Дидро. Ж.-Ж. Руссо.

1. Общественно-политическое развитие Франции в 18 веке. Особенности французского просвещения.

	МИНОБРНАУКИ РОССИИ Федеральное государственное бюджетное образовательное учреждение высшего образования «Челябинский государственный университет» (ФГБОУ ВО «ЧелГУ») Костанайский филиал Кафедра филологии		
	Методические рекомендации для подготовки к занятиям лекционного, семинарского типа и к самостоятельной работе студентов по дисциплине (модулю) «История мировой литературы Нового времени» по основной профессиональной образовательной программе высшего образования – программе бакалавриата «_____» по направлению подготовки 45.03.01 Филология		
Версия документа - 1	стр. 17 из 49	Экземпляр _____	КОПИЯ № _____

2. Основные представители литературы Франции.
3. Особенности творческой деятельности Монтескье, Вольтера, Дидро и Руссо.
4. Задание: конспект, сравнительная таблица, глоссарий.

Тема 8. Немецкая литература XVIII века. Ф. Шиллер. Г.Э. Лессинг.

1. Особенности немецкой литературы данного периода.
2. Творчество Фридриха Шиллера.
3. Готхольд Эфраим Лессинг – основоположник просвещения в Германии.
4. Задание: конспект, эссе, мини-тест.

Тема 9. Й.В. Гёте.

1. Особенности творчества Гете.
2. Образ Фауста в литературе (Марло, Лессинг, Гете, Клингнер, Пушкин, Ленау, Т. Манн). Немецкий миф.
3. Задание: конспект, ментальная карта, таблица-схема.


4. МЕТОДИЧЕСКИЕ УКАЗАНИЯ ПО ПРОВЕДЕНИЮ ПРАКТИЧЕСКИХ ЗАНЯТИЙ

На практических занятиях решаются иные задачи. Главным объектом изучения является, как правило, одно произведение; основная задача связана с его целостным анализом, в процессе которого выявляются заключенные в произведении эстетические ценности. Таким образом, практические занятия призваны углубить знания обучающихся по ряду наиболее значимых тем курса и, развивая и совершенствуя имеющиеся знания и навыки, научить самостоятельно анализировать художественное произведение. Основная задача состоит в том, чтобы научить обучающихся внимательно и вдумчиво читать художественный текст, проникать в замысел писателя, в каждый образ, каждую деталь, устанавливать существующую между ними связь и взаимодействие, выявлять особенности структуры произведения.

Занятиям должна предшествовать серьезная самостоятельная работа обучающихся, которая включает в себя чтение предлагаемого к рассмотрению художественного текста, знакомство с определенным кругом исследовательской литературы, размышление над заранее предложенными к занятию вопросами.

В вопросах выделяются наиболее существенные стороны анализа рассматриваемого произведения, раскрывающие его художественную специфику и место в историко-литературном процессе. В предложенной тематике практических занятий присутствует определенная система, соответствующая ходу историко-литературного процесса.

В круг рассмотрения включены произведения различных родов и жанров литературы, представляющие основные литературные направления разных стран и характеризующие главные закономерности и тенденции развития литературы эпохи нового времени. Это позволяет вводить также и определенные теоретические понятия и последовательно раскрывать их в процессе анализа конкретного произведения.

	МИНОБРНАУКИ РОССИИ Федеральное государственное бюджетное образовательное учреждение высшего образования «Челябинский государственный университет» (ФГБОУ ВО «ЧелГУ») Костанайский филиал Кафедра филологии		
	Методические рекомендации для подготовки к занятиям лекционного, семинарского типа и к самостоятельной работе студентов по дисциплине (модулю) «История мировой литературы Нового времени» по основной профессиональной образовательной программе высшего образования – программе бакалавриата «_____» по направлению подготовки 45.03.01 Филология		
Версия документа - 1	стр. 18 из 49	Экземпляр _____	КОПИЯ № _____

Практические занятия предполагают индивидуальную, творческую работу обучающихся, умение самостоятельно мыслить и отстаивать свою интерпретацию литературного произведения.

При подготовке к практическим занятиям обучаемые должны следовать следующим рекомендациям:

1. Прочитать внимательно задания к данному занятию и список рекомендованной литературы.

2. Изучить материал по учебному пособию, дополнительным источникам.

3. Законспектировать необходимую литературу.

4. Выполнить практические задания.

5. Проверить себя по вопросам для самоконтроля и перечню вопросов к занятию.

Для каждого практического занятия предлагается список основной и дополнительной литературы. Основная литература предназначена для обязательного изучения, дополнительная поможет более глубоко освоить отдельные вопросы, подготовить исследовательские задания, выполнить задания для самостоятельной работы и т.д.

В случае пропуска практического занятия студент может воспользоваться содержанием различных блоков учебно-методического комплекса (лекции, практические занятия, задания СРС) для самоподготовки и освоения темы.

ВИДЫ РАБОТ И РЕКОМЕНДАЦИИ К ИХ ВЫПОЛНЕНИЮ НА ПРАКТИЧЕСКИХ ЗАНЯТИЯХ


В ходе практических занятий по дисциплине студенты выполняют следующие виды работ: устный опрос, письменное сообщение, терминологический минимум, дискуссия, мини-сочинение, краткосрочный проект, творческая работа, письменный анализ произведения, тестовый материал, творческая работа, карта-схема, чтение наизусть, собеседование, кластер, письменное сообщение, таблица-схема.

Рекомендации по подготовке к практическим занятиям

Одной из важных форм самостоятельной работы является подготовка к практическому занятию.

При подготовке к практическим занятиям студент должен придерживаться следующей технологии:

- внимательно изучить основные вопросы темы и план практического занятия, определить место темы занятия в общем содержании, ее связь с другими темами;
- найти и проработать соответствующие разделы в рекомендованных нормативных документах, учебниках и дополнительной литературе;
- после ознакомления с теоретическим материалом ответить на вопросы для самопроверки;
- продумать свое понимание сложившейся ситуации в изучаемой сфере, пути и способы решения проблемных вопросов;
- продумать развернутые ответы на предложенные вопросы темы, опираясь на лекционные материалы, расширяя и дополняя их данными из учебников, дополнительной литературы

	МИНОБРНАУКИ РОССИИ Федеральное государственное бюджетное образовательное учреждение высшего образования «Челябинский государственный университет» (ФГБОУ ВО «ЧелГУ») Костанайский филиал Кафедра филологии		
	Методические рекомендации для подготовки к занятиям лекционного, семинарского типа и к самостоятельной работе студентов по дисциплине (модулю) «История мировой литературы Нового времени» по основной профессиональной образовательной программе высшего образования – программе бакалавриата «_____» по направлению подготовки 45.03.01 Филология		
Версия документа - 1	стр. 19 из 49	Экземпляр _____	КОПИЯ № _____

Рекомендации по устному опросу (собеседованию)

Целью устного опроса (собеседования) являются обобщение и закрепление изученного курса. Студентам предлагаются для освещения сквозные концептуальные проблемы. При подготовке следует использовать лекционный материал и учебную литературу. Для более глубокого постижения курса и более основательной подготовки рекомендуется познакомиться с указанной дополнительной литературой. Готовясь к семинару, студент должен, прежде всего, ознакомиться с общим планом семинарского занятия. Следует внимательно прочесть свой конспект лекции по изучаемой теме и рекомендуемую к теме семинара литературу. При этом важно научиться выделять в рассматриваемой проблеме самое главное и сосредотачивать на нем основное внимание при подготовке. С незнакомыми терминами и понятиями следует ознакомиться в предлагаемом глоссарии, словаре или энциклопедии.

Ответ на каждый вопрос из плана семинарского занятия должен быть доказательным и аргументированным, студенту нужно уметь отстаивать свою точку зрения. Для этого следует использовать документы, монографическую, учебную и справочную литературу.

Активно участвуя в обсуждении проблем на практических занятиях, студенты учатся последовательно мыслить, логически рассуждать, внимательно слушать своих товарищей, принимать участие в спорах и дискуссиях.

Для успешной подготовки к устному опросу, студент должен законспектировать рекомендуемую литературу, внимательно осмыслить фактический материал и сделать выводы. Студенту надлежит хорошо подготовиться, чтобы иметь возможность грамотно и полно ответить на заданные ему вопросы, суметь сделать выводы и показать значимость данной проблемы для изучаемого курса. Студенту необходимо также дать анализ той литературы, которой он воспользовался при подготовке к устному опросу на практическом занятии.

При подготовке студент должен правильно оценить вопрос, который он выбрал для выступления к семинарскому занятию. Но для того чтобы правильно и четко ответить на поставленный вопрос, необходимо правильно уметь пользоваться учебной и дополнительной литературой.


Примерный перечень требований к любому выступлению студента:

- связь выступления с предшествующей темой или вопросом;
- раскрытие сущности проблемы.

Выступление студента должно соответствовать требованиям логики. Четкое вычленение излагаемой проблемы, ее точная формулировка, неукоснительная последовательность аргументации именно данной проблемы, без неоправданных отступлений от нее в процессе обоснования, безусловная доказательность, непротиворечивость и полнота аргументации, правильное и содержательное использование понятий и терминов.

Рекомендации к письменному анализу художественного произведения

При анализе художественного произведения следует различать идейное содержание и художественную форму.

	МИНОБРНАУКИ РОССИИ Федеральное государственное бюджетное образовательное учреждение высшего образования «Челябинский государственный университет» (ФГБОУ ВО «ЧелГУ») Костанайский филиал Кафедра филологии		
	Методические рекомендации для подготовки к занятиям лекционного, семинарского типа и к самостоятельной работе студентов по дисциплине (модулю) «История мировой литературы Нового времени» по основной профессиональной образовательной программе высшего образования – программе бакалавриата «_____» по направлению подготовки 45.03.01 Филология		
Версия документа - 1	стр. 20 из 49	Экземпляр _____	КОПИЯ № _____

Идейное содержание включает: 1) тематику произведения; 2) его проблематику; 3) пафос произведения – идейно-эмоциональное отношение писателя к изображенным характерам.


Художественная форма включает: 1) детали предметной изобразительности: портрет, пейзаж, бытовые подробности; 2) композиционные детали: авторские рассуждения, отступления, вставные эпизоды; 3) изобразительно-выразительные особенности авторской речи.

Схема анализа художественного произведения

1. История создания.
2. Тематика.
3. Проблематика.
4. Идейная направленность произведения и его эмоциональный пафос.
5. Жанровое своеобразие.
6. Основные художественные образы в их системе и внутренних связях.
7. Центральные персонажи.
8. Сюжет и особенности строения конфликта.
9. Пейзаж, портрет, диалоги и монологи персонажей, интерьер, обстановка действия.
10. Речевой строй произведения (авторское описание, повествование, отступления, рассуждения).
11. Композиция сюжета и отдельных образов, а также общая архитектоника произведения.
12. Место произведения в творчестве писателя.
13. Место произведения в истории мировой литературы

Примерный план характеристики художественного образа-персонажа (творческой характеристики героя)

1. Место персонажа в системе образов произведения.
2. Характеристика персонажа как определенного социального типа.
3. Социальное и материальное положение.
4. Внешний облик.
5. Своеобразие мировосприятия и мировоззрения, круг умственных интересов, склонностей и привычек:
6. характер деятельности и основных жизненных устремлений;
7. влияние на окружающих (основная сфера, виды и типы воздействия).
8. Область чувств: тип отношения к окружающим; особенности внутренних переживаний.
9. Авторское отношение к персонажу.
10. Какие черты личности героя выявляются в произведении:
 - с помощью портрета;
 - в авторской характеристике;
 - через характеристику других действующих лиц;
 - с помощью предыстории или биографии;

	МИНОБРНАУКИ РОССИИ Федеральное государственное бюджетное образовательное учреждение высшего образования «Челябинский государственный университет» (ФГБОУ ВО «ЧелГУ») Костанайский филиал Кафедра филологии		
	Методические рекомендации для подготовки к занятиям лекционного, семинарского типа и к самостоятельной работе студентов по дисциплине (модулю) «История мировой литературы Нового времени» по основной профессиональной образовательной программе высшего образования – программе бакалавриата « _____ » по направлению подготовки 45.03.01 Филология		
Версия документа - 1	стр. 21 из 49	Экземпляр _____	КОПИЯ № _____

- через цепь поступков;
- в речевой характеристике;
- через “соседство” с другими персонажами;
- через окружающую обстановку.

11 Какая общественная проблема привела автора к созданию данного образа.

Рекомендации по подготовке к сообщению

Подготовка сообщения – это вид внеаудиторной самостоятельной работы по подготовке небольшого по объёму устного сообщения для озвучивания на семинаре, практическом занятии. Сообщаемая информация носит характер уточнения или обобщения, несёт новизну, отражает современный взгляд по определённым проблемам.

Сообщение отличается от докладов и рефератов не только объёмом информации, но и её характером – сообщения дополняют изучаемый вопрос фактическими или статистическими материалами. Оформляется задание письменно, оно может включать элементы наглядности (иллюстрации, демонстрацию).

Регламент времени на озвучивание сообщения – до 5 мин.

Роль преподавателя: определить тему и цель сообщения; определить место и сроки подготовки сообщения; оказать консультативную помощь при формировании структуры сообщения; рекомендовать базовую и дополнительную литературу по теме сообщения; оценить сообщение в контексте занятия.

Роль студента: собрать и изучить литературу по теме; составить план или графическую структуру сообщения; выделить основные понятия; ввести в текст дополнительные данные, характеризующие объект изучения; оформить текст письменно; сдать на контроль преподавателю и озвучить в установленный срок.

Критерии оценки: актуальность темы; соответствие содержания теме; глубина проработки материала; грамотность и полнота использования источников; наличие элементов наглядности.

Объём сообщения – 1-2 страниц текста, оформленного в соответствии с указанными ниже требованиями.

Этапы работы над сообщением

Подбор и изучение основных источников по теме, указанных в данных рекомендациях.

Составление списка используемой литературы.

Обработка и систематизация информации.


. Написание сообщения.

Публичное выступление и защита сообщения.

Рекомендации по составлению кластера

Кластер – это графическая форма организации информации, когда выделяются основные смысловые единицы, которые фиксируются в виде схемы с обозначением всех связей между ними. Он представляет собой изображение, способствующее систематизации и обобщению учебного материала.

Современная система образования ориентирована на формирование у обучающихся самостоятельного мышления. Критическое мышление является педагогической технологией,

	МИНОБРНАУКИ РОССИИ Федеральное государственное бюджетное образовательное учреждение высшего образования «Челябинский государственный университет» (ФГБОУ ВО «ЧелГУ») Костанайский филиал Кафедра филологии		
	Методические рекомендации для подготовки к занятиям лекционного, семинарского типа и к самостоятельной работе студентов по дисциплине (модулю) «История мировой литературы Нового времени» по основной профессиональной образовательной программе высшего образования – программе бакалавриата «_____» по направлению подготовки 45.03.01 Филология		
Версия документа - 1	стр. 22 из 49	Экземпляр _____	КОПИЯ № _____

стимулирующей интеллектуальное развитие учащихся. Кластер – один из его методов (приемов).

К особенностям критического мышления относят наличие трех стадий:

- вызов,
- осмысление,
- рефлексия.

На первом этапе происходит активизация, вовлечение всех участников коллектива в процесс. Целью является воспроизведение уже имеющихся знаний по данной теме, формирование ассоциативного ряда и постановка вопросов, на которые хочется найти ответы. На фазе осмысления организуется работа с информацией: чтение текста, обдумывание и анализ полученных фактов. На стадии рефлексии полученные знания перерабатываются в результате творческой деятельности и делаются выводы.

Прием кластера может применяться на любой из стадий.

- На этапе вызова обучающиеся высказывают и фиксируют все имеющиеся знания по теме, свои предположения и ассоциации. Он служит для стимулирования познавательной деятельности студентов, мотивации к размышлению до начала изучения темы.
- На стадии осмысления использование кластера позволяет структурировать учебный материал.
- На стадии рефлексии метод кластера выполняет функцию систематизирования полученных знаний.


Возможно применение кластера на протяжении всего занятия (лекционного и практического), в виде общей стратегии занятия, на всех его стадиях. Так, в самом начале обучающиеся фиксируют всю информацию, которой они владеют. Постепенно, в ходе занятия, в схему добавляются новые данные. Желательно выделять их другим цветом. Данный прием развивает умение предполагать и прогнозировать, дополнять и анализировать, выделяя основное.

Основные принципы составления кластера

Кластер оформляется в виде грозди или модели планеты со спутниками. В центре располагается основное понятие, мысль, по сторонам обозначаются крупные смысловые единицы, соединенные с центральным понятием прямыми линиями. Это могут быть слова, словосочетания, предложения, выражающие идеи, мысли, факты, образы, ассоциации, касающиеся данной темы. И уже вокруг «спутников» центральной планеты могут находиться менее значительные смысловые единицы, более полно раскрывающие тему и расширяющие логические связи. Важно уметь конкретизировать категории, обосновывая их при помощи мнений и фактов, содержащихся в изучаемом материале.

Правила оформления кластера на занятии

В зависимости от способа организации занятия, кластер может быть оформлен на доске, на отдельном листе или в тетради у каждого ученика при выполнении индивидуального задания. Составляя кластер, желательно использовать разноцветные мелки, карандаши, ручки, фломастеры. Это позволит выделить некоторые определенные моменты и нагляднее отобразить общую картину, упрощая процесс систематизации всей информации.

	МИНОБРНАУКИ РОССИИ Федеральное государственное бюджетное образовательное учреждение высшего образования «Челябинский государственный университет» (ФГБОУ ВО «ЧелГУ») Костанайский филиал Кафедра филологии		
	Методические рекомендации для подготовки к занятиям лекционного, семинарского типа и к самостоятельной работе студентов по дисциплине (модулю) «История мировой литературы Нового времени» по основной профессиональной образовательной программе высшего образования – программе бакалавриата «_____» по направлению подготовки 45.03.01 Филология		
Версия документа - 1	стр. 23 из 49	Экземпляр _____	КОПИЯ № _____

При его создании не стоит бояться излагать и фиксировать все, что приходит на ум, даже если это просто ассоциации или предположения. В ходе работы неверные или неточные высказывания могут быть исправлены или дополнены.

Рекомендации по написанию эссе

Эссе – это прозаическое сочинение, имеющее композиционную цельность и логическую последовательность. Эссе должно выражать личное мнение по данной проблеме, дополненное примерами из художественных текстов, средств массовой информации и личного жизненного опыта.

Целью написания эссе является развитие умения учащихся творчески осмысливать выбранную тему, выражать свое мнение и суждение по поставленной проблеме, аргументируя свою позицию.

Задачи:

1. Уметь последовательно и логически верно передавать собственное суждение.
2. Уметь аргументировать, приводя примеры соответствующей теме.
3. Показать навыки ассоциативного и критического мышления.
4. Показать грамотное орфографическое, пунктуационное, стилистическое написание текста.
5. Показать разнообразие словарного запаса.

Отличительные признаки эссе:

- прозаическое произведение;
- небольшой объем;
- субъективные впечатления и размышления автора;
- композиционная цельность;
- образность и цитирование.

В отличие от сочинения эссе трактует одну частную тему и передает «индивидуальные впечатления, суждения, соображения автора о той или иной проблеме, о том или ином событии или явлении». Эссе свойственно преобладание впечатлений, а не фактов, непринужденность, эмоциональность изложения, смешение речевых, стилистических пластов. Оно ориентируется на разговорную речь, которая обеспечивает легкость, доверительность обращения к читателю.


Рекомендации для обучаемых по работе над эссе:

Для написания интересного эссе необходимо помнить, что оно предполагает понимание цели написания, ярко выраженную авторскую позицию по предложенной теме, искренность, эмоциональность, умение пользоваться изобразительно-выразительными средствами языка, приводить широкий спектр аргументированных доводов и суждений, показывая высокий интеллектуальный уровень знаний. Несмотря на свободную форму организации композиции, структура эссе предполагает такие части, как введение, основная часть и заключение.

Вводная часть

В вводной части автору достаточно включить 1-2 абзаца, состоящих из 2 и более предложений, которые позволят привлечь внимание читателя, подвести его к проблеме, которой посвящено эссе.

Можно начать с цитаты или яркой фразы. Для привлечения внимания можно использовать риторические вопросы, сравнительную аллегорию, когда неожиданный факт или событие связывается с темой эссе.

	<p>МИНОБРНАУКИ РОССИИ Федеральное государственное бюджетное образовательное учреждение высшего образования «Челябинский государственный университет» (ФГБОУ ВО «ЧелГУ») Костанайский филиал Кафедра филологии</p>		
<p>Методические рекомендации для подготовки к занятиям лекционного, семинарского типа и к самостоятельной работе студентов по дисциплине (модулю) «История мировой литературы Нового времени» по основной профессиональной образовательной программе высшего образования – программе бакалавриата «_____» по направлению подготовки 45.03.01 Филология</p>			
Версия документа - 1	стр. 24 из 49	Экземпляр _____	КОПИЯ № _____

Основная часть

Основная часть состоит из тезиса (тезисов) и нескольких аргументов.

Тезис необходимо оформить в виде короткой законченной мысли, которую хочет донести автор до читателя эссе.

Рекомендуется включать слова и словосочетания, позволяющие дополнить высказывания необходимой информацией, характерные для данного типа текста.

Заключение

В заключительной части автору необходимо сделать выводы и подвести итоги. Заключение и вступление должны фокусировать внимание на проблеме (во вступлении она ставится, в заключении резюмируется мнение автора).

В заключении можно использовать слова и словосочетания, позволяющие подвести итог и сделать резюме. Успешность написания эссе зависит от четко составленного плана для организации своих мыслей (написание плана в окончательной редакции работы не требуется), установления связей между ними, от систематической практики и от умения интегрировать знания и навыки, полученные из различных предметных областей, а также знание художественных текстов.

Рекомендации по написанию мини-сочинения

Мини-сочинение – прозаическое произведение небольшого объема и свободной композиции, выражающее индивидуальные впечатления и соображения по конкретному поводу или вопросу. Оно не претендует на исчерпывающую полноту или определяющую трактовку предмета, его задача – высказать аргументированное мнение. Данное задание позволяет проверить качественное овладение содержанием курса литературы и сложными интеллектуальными умениями: делать выводы, логично и последовательно излагать свои мысли, применять теоретические знания.

Примерные этапы работы над созданием элементов, отдельных частей мини-сочинения

1. Обучение развернутому ответу с элементами аргументации с использованием приема незаконченного предложения: «Я считаю (я думаю, я уверен), что..., так как (потому что, в связи с тем, что)....»

2. Введение понятий «проблема», «тезис», «аргумент». Здесь главное правильно преподнести данные понятия, которые будут заучены осмысленно.

3. Обучение подбору аргументов в поддержку и опровержение какого-либо положения, позиции с использованием изученных литературоведческих понятий и терминов.


4. Обучение приемам аргументации собственной позиции в ходе ведения учебных дискуссий. Обучающийся выражает своё собственное мнение по поводу конкретной ситуации и строить доказательство в его защиту.

Обучаемые должны знать и уметь объяснить следующие понятия: мини-сочинение, проблема, идея, тезис, ключевое понятие, специфика, теоретическое положение, развёрнуто сформулированный факт, пример.

При написании мини-сочинения необходимо помнить о строгом следовании научному стилю письма, ориентации на использование научных литературоведческих понятий, положений.

структуру и алгоритм написания мини-сочинения:

- цитата;
- основная идея (проблема)

	МИНОБРНАУКИ РОССИИ Федеральное государственное бюджетное образовательное учреждение высшего образования «Челябинский государственный университет» (ФГБОУ ВО «ЧелГУ») Костанайский филиал Кафедра филологии		
	Методические рекомендации для подготовки к занятиям лекционного, семинарского типа и к самостоятельной работе студентов по дисциплине (модулю) «История мировой литературы Нового времени» по основной профессиональной образовательной программе высшего образования – программе бакалавриата «_____» по направлению подготовки 45.03.01 Филология		
Версия документа - 1	стр. 25 из 49	Экземпляр _____	КОПИЯ № _____

- смысл высказывания;
- теоретическая аргументация;
- фактическая аргументация – два примера иллюстрирующих теоретический материал, подтверждающих верность высказанных суждений;
- вывод.

Успешность написания мини-сочинения, как и эссе, зависит от четко составленного плана для организации своих мыслей (написание плана в окончательной редакции работы не требуется), установления связей между ними, от систематической практики и от умения интегрировать знания и навыки, полученные из различных предметных областей, а также знание художественных текстов литературы изучаемого периода.

Рекомендации по составлению сравнительно-сопоставительной таблицы

Данный вид работы определяется как частично-поисковый, т.е. часть материала по созданию таблицы определяется преподавателем, а другая часть материала подбирается самим студентом. Студент, применяя рекомендации, рассматривает выявленный научно-практический и учебный материал с позиции анализа для формирования определенной таблицы. Кроме этого, данный метод является репродуктивным, способствующим формированию монологического высказывания студента, определяющего основные моменты, принципы и способы, послужившие основанием для формирования таблицы, а в дальнейшем для её представления или защиты.


Самостоятельно и индивидуально каждый из студентов выявляет на основе анализа теоретического материала необходимые и достаточные для заполнения сравнительной таблицы сведения. Работа каждого из студентов оценивается преподавателем с позиции логического и образного мышления.

Используя литературу, рекомендованную преподавателем, студент выявляет характерные признаки, черты или виды, дающие возможность рассмотреть объекты как схожие с одной стороны, и различные, с другой. Завершение заполненной таблицы рассматривается преподавателем как контроль полученных ими знаний.

Рекомендации к выразительному чтению (наизусть) стихотворений

1. Перечитайте текст внимательно. Определите содержание, мысли, чувства, настроение и переживания героев, автора.
2. Определите свое отношение к событиям (персонажам, описаниям картин природы).
3. Мысленно представьте себе их.
4. Решите, что будете сообщать при чтении слушателям, что они должны понять (какова задача чтения).
5. Продумайте в соответствии с задачей чтения и выберите интонационные средства: тон, темп чтения, пометьте паузы, логические ударения.
6. При чтении необходимо соблюдать интонации вопроса, утверждения, а также придавать голосу нужные эмоциональные окраски.
7. Прочитайте сначала текст вслух для себя. Проверьте еще раз, со всем ли вы согласны.

8. Прочитайте текст выразительно. Выразительным называют громкое чтение, в процессе которого исполнитель с достаточной ясностью выражает мысли и чувства,

	МИНОБРНАУКИ РОССИИ Федеральное государственное бюджетное образовательное учреждение высшего образования «Челябинский государственный университет» (ФГБОУ ВО «ЧелГУ») Костанайский филиал Кафедра филологии		
	Методические рекомендации для подготовки к занятиям лекционного, семинарского типа и к самостоятельной работе студентов по дисциплине (модулю) «История мировой литературы Нового времени» по основной профессиональной образовательной программе высшего образования – программе бакалавриата «_____» по направлению подготовки 45.03.01 Филология		
Версия документа - 1	стр. 26 из 49	Экземпляр _____	КОПИЯ № _____

вложенные автором в произведение.

Далее сделайте исполнительский анализ художественного произведения, который включает в себя: знакомство с произведением, уяснение его содержания, определение темы, представление действующих лиц, событий, причинно-следственных связей между ними. Важно: установить подтекст произведения, уяснить идею, замысел автора.

Рекомендации по подготовке к дискуссии

Дискуссия – это целенаправленное обсуждение конкретного вопроса, сопровождающееся, обменом мнениями, идеями между двумя и более лицами.

Задача дискуссии – обнаружить различия в понимании вопроса и в споре установить истину. Дискуссии могут быть свободными и управляемыми.

К технике управляемой дискуссии относятся: четкое определение цели, прогнозирование реакции оппонентов, планирование своего поведения, ограничение времени на выступления и их заданная очередность.

Групповая дискуссия. Для проведения такой дискуссии все студенты, присутствующие на практическом занятии, разбиваются на небольшие подгруппы, которые обсуждают те или иные вопросы, входящие в тему занятия.

Обсуждение может организовываться двояко: либо все подгруппы анализируют один и тот же вопрос, либо какая-то крупная тема разбивается на отдельные задания.

Для проведения дискуссии необходимо:

1. Выбрать тему дискуссии, ее может предложить как преподаватель, так и студенты.
2. Выделить проблематику. Обозначить основные спорные вопросы.
3. Рассмотреть, исторические и современные подходы по выбранной теме.
4. Подобрать литературу.
5. Выписать тезисы.
6. Проанализировать материал и определить свою точку зрения по данной проблематике.

Особенности дискуссии:

Дискуссия предполагает включенность в работу всей группы студентов.

Студенты должны обязательно изучить данный материал не по одному источнику, а расширить свой кругозор по выбранной теме, из различных источников (научная литература, научные журналы, СМИ, интернет ресурсы, справочники и т.д.).


При изучении вопросов необходимо обратиться не только к традиционным материалам, но и учитывать другие точки зрения. Изучение большого количества материала помогает студенту выразить свое мнение, доказать его и дать оценку.

Дискуссия не должна превращать в бесформенные выкрики, и содержать ответы: «согласен» – «не согласен», «хорошо» – «плохо», «я так думаю», «мне так кажется». Данные виды ответов показывают не готовность студента к дискуссии.

Студент должен отстаивать свою точку зрения, аргументировать ее, делать выводы, задавать вопросы оппоненту.

В ходе дискуссии студенты могут менять свою точку зрения, ведь только в споре рождается истина.

В конце диспута всегда делается вывод и анализируется сколько человек остались верны своим позициям, кто изменил свое мнение.

	МИНОБРНАУКИ РОССИИ Федеральное государственное бюджетное образовательное учреждение высшего образования «Челябинский государственный университет» (ФГБОУ ВО «ЧелГУ») Костанайский филиал Кафедра филологии		
	Методические рекомендации для подготовки к занятиям лекционного, семинарского типа и к самостоятельной работе студентов по дисциплине (модулю) «История мировой литературы Нового времени» по основной профессиональной образовательной программе высшего образования – программе бакалавриата «_____» по направлению подготовки 45.03.01 Филология		
Версия документа - 1	стр. 27 из 49	Экземпляр _____	КОПИЯ № _____

Очень важно в конце дискуссии сделать обобщения, сформулировать выводы, показать, к чему ведут ошибки и заблуждения, отметить все идеи и находки группы.

Рекомендации по подготовке глоссария (терминологического минимума)

Составление глоссария – вид самостоятельной работы студента, выражающейся в подборе и систематизации терминов, непонятных слов и выражений, встречающихся при изучении темы. Развивает у студентов способность выделять главные понятия темы и формулировать их. Оформляется письменно, включает название и значение терминов, слов и понятий в алфавитном порядке. Затраты времени зависят от сложности материала по теме, индивидуальных особенностей студента и определяются преподавателем. Ориентировочное время на подготовку глоссария не менее чем из 20 слов – 1ч.

Роль преподавателя:

- определить тему, рекомендовать источник информации;
- проверить использование и степень эффективности в рамках практического занятия.

Роль студента:

- прочитать материал источника, выбрать главные термины, непонятные слова;
- подобрать к ним и записать основные определения или расшифровку понятий;
- критически осмыслить подобранные определения и попытаться их модифицировать (упростить в плане устранения избыточности и повторений);
- оформить работу и представить в установленный срок.

Критерии оценки:

- соответствие терминов теме;
- многоаспектность интерпретации терминов и конкретизация их трактовки в соответствии со спецификой изучения дисциплины;
- соответствие оформления требованиям;
- работа сдана в срок.


Рекомендации по подготовке к зачету

Готовиться к зачету необходимо последовательно, с учетом контрольных вопросов, разработанных ведущим преподавателем кафедры. Сначала следует определить место каждого контрольного вопроса в соответствующем разделе темы учебной программы, а затем внимательно прочитать и осмыслить рекомендованные научные работы, соответствующие разделы рекомендованных учебников. При этом полезно делать хотя бы самые краткие выписки и заметки. Работу над темой можно считать завершенной, если вы сможете ответить на все контрольные вопросы и дать определение понятий по изучаемой теме.

Для обеспечения полноты ответа на контрольные вопросы и лучшего запоминания теоретического материала рекомендуется составлять план ответа на контрольный вопрос. Это позволит сэкономить время для подготовки непосредственно перед зачетом за счет обращения не к литературе, а к своим записям.

При подготовке необходимо выявлять наиболее сложные, дискуссионные вопросы, с тем, чтобы обсудить их с преподавателем на обзорных лекциях и консультациях.

Нельзя ограничивать подготовку к зачету простым повторением изученного материала.

	МИНОБРНАУКИ РОССИИ Федеральное государственное бюджетное образовательное учреждение высшего образования «Челябинский государственный университет» (ФГБОУ ВО «ЧелГУ») Костанайский филиал Кафедра филологии		
	Методические рекомендации для подготовки к занятиям лекционного, семинарского типа и к самостоятельной работе студентов по дисциплине (модулю) «История мировой литературы Нового времени» по основной профессиональной образовательной программе высшего образования – программе бакалавриата «_____» по направлению подготовки 45.03.01 Филология		
Версия документа - 1	стр. 28 из 49	Экземпляр _____	КОПИЯ № _____

Необходимо углубить и расширить ранее приобретенные знания за счет новых идей и положений.

Результат по сдаче зачета объявляется студентам, вносится в ведомость.

4.1 Формы проведения практических занятий, задание для подготовки

Тема 1. Зарубежная литература XVII-XVIII веков. Барокко в литературе XVII века. Кальдерон.

Форма проведения: *устный опрос, письменное сообщение*

1. Основные черты литературы барокко. Драмы П. Кальдерона как высшее воплощение художественных принципов и стиля барокко в испанской литературе.
2. Концепция жизни человека в драме «Жизнь есть сон» (1634).
3. Роль символики в пьесе

Задание для подготовки:

1. Повторить лекционный материал.
2. Подготовить письменное сообщение «Особенности разновидности тематики пьес Кальдерона».
3. Терминологический минимум по теме барокко (8 слов-понятий).

Тема 2. Классицизм в зарубежной литературе XVII века. Пьер Корнель. Жан Расин.

Форма проведения: *устный опрос, дискуссия*

1. Действующие лица трагедии Корнеля «Сид». Особенности сюжета и композиции.
2. Особенности конфликта в трагедии. Как он развивается в каждом из главных героев (Родриго, Химена)? Какова роль образа Инфанта в трагедии? Прокомментируйте финал: что движет героями в конце пьесы?
3. Трактровка античного мифа в трагедии Расина «Федра». Борьба страсти и долга в пьесе. Расиновский психологизм. Система образов: Арикия, Ипполит, Федра.
4. Основные проблемы трагедии Расина «Андромаха».

Задание для подготовки:


1. Повторить лекционный материал.
2. Принять участие в дискуссии по характеристике женских образов трагедий Корнеля и Расина: отношение к долгу, любви, проявляющаяся в общности поведения или в различии.

3. Написать мини-сочинение по образу Родриго, Химены, Федры (по выбору).

Тема 3. Ж.-Б. Мольер. П.О. Бомарше.

Форма проведения: *устный опрос, краткосрочный проект, творческая работа*

1. Определение комедии. Основные черты комедий Мольера.
2. На основе каких художественных принципов построен образ главного героя комедии «Мещанин во дворянстве» – г-на Журдена. Средства создания комического в пьесе (гротеск, гипербола, саморазвенчание, пародия).
3. Особенности комедийного театра Бомарше. Социальные проблемы в пьесе «Женитьба Фигаро». Система образов комедии. Фигаро как новый герой.

	МИНОБРНАУКИ РОССИИ Федеральное государственное бюджетное образовательное учреждение высшего образования «Челябинский государственный университет» (ФГБОУ ВО «ЧелГУ») Костанайский филиал Кафедра филологии		
	Методические рекомендации для подготовки к занятиям лекционного, семинарского типа и к самостоятельной работе студентов по дисциплине (модулю) «История мировой литературы Нового времени» по основной профессиональной образовательной программе высшего образования – программе бакалавриата « _____ » по направлению подготовки 45.03.01 Филология		
Версия документа - 1	стр. 29 из 49	Экземпляр _____	КОПИЯ № _____

4. Любовь в пьесе. Образ автора в комедии. Своеобразие языка произведения. Просветительский характер комедии

Задание для подготовки:

1. Повторить лекционный материал.
2. Выполнить краткосрочный проект изучения комедий Бомарше.
3. Выполнить творческую работу по созданию образной характеристики мужских и женских персонажей комедии «Безумный день, или женитьба Фигаро».

Тема 4. Зарубежная литература XVIII вв. Век Просвещения. Английская литература XVIII века. Д. Дефо. Д. Свифт.

Форма проведения: *устный опрос, письменный анализ*

1. «Робинзон Крузо» – роман для взрослых и детей.
2. Двуплановость структуры романа: занимательность и философско-аллегорический смысл повествования.
3. Жанровое своеобразие романа «Путешествия Гулливера». Основные темы романа, повествовательная структура. Концепция образа Гулливера.

Задание для подготовки:

1. Повторить лекционный материал.
2. Письменный анализ образа Робинзона Крузо.
3. Тестовый материал по роману «Путешествия Гулливера» (10 вопросов).

Тема 5. Сэмюэл Ричардсон. Генри Филдинг

Форма проведения: *устный опрос, творческая работа*

1. Первый эпистолярный роман С. Ричардсона «Памела, или награждённая добродетель» как образец английского нравоучительного произведения.
2. Роман «История Тома Джонса, найдёныша» как вершина творчества Г. Филдинга и переход к сентиментализму.


Задание для подготовки:

1. Повторить лекционный материал.
2. Выполнить творческую работу по образной системе романа «История Тома Джонса, найдёныша».
3. Составить карту-схему «Развитие эпистолярного жанра в английской литературе: основные черты, темы, образы».

Тема 6. Английская драма и поэзия XVIII века. Ричард Шеридан. Роберт Бёрнс.

Форма проведения: *устный опрос, письменный анализ*

1. «Школа злословия» – одна из лучших английских комедий нравов.
2. Система образов комедии. Значение комедии в развитии литературной и театральной жизни общества.
3. Особенности лирики Р. Бёрнса:
 - а) политические, социальные и революционные мотивы («Брюс – шотландцам», «Честная бедность», «Дерево свободы»);

			
МИНОБРНАУКИ РОССИИ Федеральное государственное бюджетное образовательное учреждение высшего образования «Челябинский государственный университет» (ФГБОУ ВО «ЧелГУ») Костанайский филиал Кафедра филологии			
Методические рекомендации для подготовки к занятиям лекционного, семинарского типа и к самостоятельной работе студентов по дисциплине (модулю) «История мировой литературы Нового времени» по основной профессиональной образовательной программе высшего образования – программе бакалавриата «_____» по направлению подготовки 45.03.01 Филология			
Версия документа - 1	стр. 30 из 49	Экземпляр _____	КОПИЯ № _____

- б) тема народа и народность поэзии Бёрнса («Был честный фермер мой отец» и др.);
 в) тема любви («Ночлег в пути», «Моему незаконнорождённому ребёнку», «Любовь как роза красная», «Джеми», «Финдлей» и др.);
 г) Бёрнс и сентиментализм; д) юмор и сатира у Р. Бёрнса: эпитафии, эпиграммы.

Задание для подготовки:

1. Повторить лекционный материал.
2. Выполнить письменный анализ разножанровой лирики Р. Бернса, тематических групп произведений поэта (любовь, сатира, религия, политика, революция и др.).
3. Прочитать наизусть отрывок из стихотворения «Честная бедность».

Тема 7. Французская литература XVIII века. Монтескье. Вольтер. Д. Дидро. Ж.-Ж. Руссо.

Форма проведения: *устный опрос, анализ произведений*

1. Социальные, политические, философские и эстетические взгляды Вольтера.
2. «Кандид» как философская повесть. Основные герои.
3. Вольтер как мастер иронической прозы.
4. Общественно-просветительская и литературная деятельность Дени Дидро.
5. Причины создания, основное содержание романа «Монахиня». Динамика развития образа главной героини Сюзанны Симонен как протест против социальной действительности.

Задание для подготовки:

1. Повторить лекционный материал.
2. Принять участие в собеседовании по творчеству Вольтера (характеристика философских, социальных и эстетических взглядов).
3. Выполнить анализ разножанровых произведений писателя-просветителя.
4. Написать мини-тест (6 вопросов) на закрепление темы

Тема 8. Немецкая литература XVIII века. Ф. Шиллер. Г.Э. Лессинг.

Форма проведения: *устный опрос, письменное сообщение, кластер*


1. Идейное и эстетическое своеобразие жанров мещанская драма и мещанская трагедия в западноевропейской культуре второй половины XVIII в.
2. Название мещанской трагедии Шиллера «Коварство и любовь» в этической содержательности конфликта.
3. Значение образа леди Милфорд в системе образов трагедии. Проблематика и тематика трагедии Лессинга «Эмилия Галотти».

Задание для подготовки:

1. Повторить лекционный материал.
2. Создать кластер «Мещанская драма и мещанская трагедия в западноевропейской культуре второй половины XVIII в.».
3. Письменное сообщение по образной системе трагедии Ф. Шиллера «Коварство и любовь».

Тема 9. Й.В. Гёте.

Форма проведения: *устный опрос, письменное сообщение*

			
МИНОБРНАУКИ РОССИИ Федеральное государственное бюджетное образовательное учреждение высшего образования «Челябинский государственный университет» (ФГБОУ ВО «ЧелГУ») Костанайский филиал Кафедра филологии			
Методические рекомендации для подготовки к занятиям лекционного, семинарского типа и к самостоятельной работе студентов по дисциплине (модулю) «История мировой литературы Нового времени» по основной профессиональной образовательной программе высшего образования – программе бакалавриата «_____» по направлению подготовки 45.03.01 Филология			
Версия документа - 1	стр. 31 из 49	Экземпляр _____	КОПИЯ № _____

1. Творческая история «Фауста» Гёте. История создания произведения и его место в творчестве Гете. Гетевская концепция образа Фауста. Место прологов в трагедии «Фауст» и их художественное своеобразие. Фауст и Маргарита – неукротимость поиска и размеренность земного существования; Особенности стилевого строя произведения. Жанровые особенности произведения.

Задание для подготовки к занятию:

1. Повторить лекционный материал.
2. Подготовить письменное сообщение о поэтических отрывках (прологах) из трагедии Гете «Фауст».
3. Составить таблицу-схему «Жанровые особенности трагедии «Фауст».

5. МЕТОДИЧЕСКИЕ УКАЗАНИЯ ПО ВЫПОЛНЕНИЮ САМОСТОЯТЕЛЬНОЙ РАБОТЫ СТУДЕНТАМИ

Самостоятельное изучение дисциплины «История литературы нового времени» предусмотрено учебным планом направления подготовки Филология. Самостоятельная работа студентов осуществляется при подготовке к практическим и семинарским занятиям, а также при подготовке к рубежным контролям и экзамену. Самостоятельная работа – это планируемая работа обучающихся, выполняемая по заданию и при методическом руководстве преподавателя, но без его непосредственного участия.

Важнейшей функцией самостоятельной работы является расширение и углубление изучаемого материала путем выполнения студентами самостоятельных работ по всем темам курса.


Обучающийся должен обладать навыками самостоятельной работы с научной информацией. Закрепление и углубление знаний, полученных на теоретических занятиях, требует систематической работы на практических занятиях и во внеаудиторное время.

Основными видами самостоятельной работы являются: работа с печатными источниками информации (конспектом, книгой), работа с компьютером. При изучении дисциплины основную долю отводимого на самостоятельную работу времени занимает работа с конспектом лекций и другой печатной информацией. Со стороны преподавателя даётся график выполнения СРС, где по определённым дням проверяются домашние задания, конспекты и другие виды самостоятельной работы.

Задания СРС выполняются в течение семестра и сдаются преподавателю для проверки по заранее оговоренному графику. После проверки и оценки все работы возвращаются студентам и могут быть использованы ими при подготовке к рубежным контролям и, таким образом, исполняют роль материала для повторения и закрепления знаний.

Со стороны преподавателя даётся график выполнения СРС, где по определённым дням проверяются домашние задания, конспекты и другие виды самостоятельной работы.

В итоге проводится рейтинг по всем видам работы обучающихся, которые проводятся в аудиторные часы и в часы самостоятельные работы. По достижении определённой суммы баллов ставится допуск к зачету.

	МИНОБРНАУКИ РОССИИ Федеральное государственное бюджетное образовательное учреждение высшего образования «Челябинский государственный университет» (ФГБОУ ВО «ЧелГУ») Костанайский филиал Кафедра филологии		
	Методические рекомендации для подготовки к занятиям лекционного, семинарского типа и к самостоятельной работе студентов по дисциплине (модулю) «История мировой литературы Нового времени» по основной профессиональной образовательной программе высшего образования – программе бакалавриата « _____ » по направлению подготовки 45.03.01 Филология		
Версия документа - 1	стр. 32 из 49	Экземпляр _____	КОПИЯ № _____

Для лиц с ограниченными возможностями здоровья предусмотрено использование электронного учебника, а также информации, размещенной на Интернет-сайтах, посвященных научным исследованиям, кроме того, преподавателем оказываются индивидуальные консультации, а самостоятельная работа обучающихся может быть представлена в устной и электронной форме.

ВИДЫ САМОСТОЯТЕЛЬНЫХ РАБОТ СТУДЕНТОВ И РЕКОМЕНДАЦИИ К ИХ ВЫПОЛНЕНИЮ

В ходе самостоятельной работы по дисциплине студенты выполняют следующие виды работ: тестовый материал, реферат, письменный (сравнительный) анализ произведения, сравнительная таблица, презентация, тезисный конспект, письменное сообщение, эссе.

Рекомендации по подготовке тезисного конспекта

Тезисный конспект представляет собой сжатый, в форме кратких тезисов, пересказ прочитанного или услышанного. Такой конспект быстро составляется и запоминается; учит выбирать главное, четко и логично излагать мысли, дает возможность усвоить материал еще в процессе его изучения. Он служит хорошим подспорьем, если нужно оперативно подготовить доклад, выступление.

Тем не менее, работать с тезисным конспектом через некоторое время трудно, так как содержание материала плохо восстанавливается в памяти.

Этапы работы:

- 1) составьте план прочитанного текста;
- 2) сформулируйте кратко и доказательно каждый пункт плана в виде тезиса, выберите разумную и эффективную форму записи;
- 3) запишите тезис.


Рекомендации по подготовке реферата

Под рефератом подразумевается творческая исследовательская работа, основанная, прежде всего, на изучении значительного количества научной и иной литературы по теме исследования.

Реферат, как правило, должен содержать следующие структурные элементы:

- 1 титульный лист;
- 2 содержание;
- 3 введение;
- 4 основная часть;
- 5 заключение;
- 6 список использованных источников;
- 7 приложения (при необходимости).

В содержании приводятся наименования структурных частей реферата, глав и параграфов его основной части с указанием номера страницы, с которой начинается соответствующая часть, глава, параграф.

	МИНОБРНАУКИ РОССИИ Федеральное государственное бюджетное образовательное учреждение высшего образования «Челябинский государственный университет» (ФГБОУ ВО «ЧелГУ») Костанайский филиал Кафедра филологии		
	Методические рекомендации для подготовки к занятиям лекционного, семинарского типа и к самостоятельной работе студентов по дисциплине (модулю) «История мировой литературы Нового времени» по основной профессиональной образовательной программе высшего образования – программе бакалавриата « _____ » по направлению подготовки 45.03.01 Филология		
Версия документа - 1	стр. 33 из 49	Экземпляр _____	КОПИЯ № _____

Во введении необходимо обозначить обоснование выбора темы, ее актуальность, объект и предмет, цель и задачи исследования, описываются объект и предмет исследования, информационная база исследования.

В основной части излагается сущность проблемы и объективные научные сведения по теме реферата, дается критический обзор источников, собственные версии, сведения, оценки.

Содержание основной части должно точно соответствовать теме проекта и полностью её раскрывать. Главы и параграфы реферата должны раскрывать описание решения поставленных во введении задач. Поэтому заголовки глав и параграфов, как правило, должны соответствовать по своей сути формулировкам задач реферата. Заголовок «ОСНОВНАЯ ЧАСТЬ» в содержании реферата быть не должно.

Текст реферата должен содержать адресные ссылки на научные работы, оформленные в соответствии требованиям ГОСТ. Также обязательным является наличие в основной части реферата ссылок на использованные источники. Изложение необходимо вести от третьего лица («Автор полагает...») либо использовать безличные конструкции и неопределенно-личные предложения («На втором этапе исследуются следующие подходы...», «Проведенное исследование позволило доказать...» и т.п.).

В заключении приводятся выводы, к которым пришел студент в результате выполнения реферата, раскрывающие поставленные во введении задачи. Список литературы должен оформляться в соответствии с общепринятыми библиографическими требованиями и включать только использованные студентом публикации. Количество источников в списке определяется студентом самостоятельно, для реферата их рекомендуемое количество от 10 до 20.

В приложения следует выносить вспомогательный материал, который при включении в основную часть работы загромождает текст (таблицы вспомогательных данных, инструкции, методики, формы документов и т.п.).

Объем реферата должен быть не менее 12 и более 20 страниц машинописного текста через 1,5 интервала на одной стороне стандартного листа А4 с соблюдением следующего размера полей: верхнее и нижнее - 2, правое – 1,5, левое – 3 см. шрифт – 14.


Реферат может быть и рукописным, написанным ровными строками (не менее 30 на страницу), ясно читаемым почерком. Абзацный отступ – 5 печатных знаков. Страницы нумеруются в нижнем правом углу без точек. Первой страницей считается титульный лист, нумерация на ней не ставится, второй – оглавление. Каждый структурный элемент реферата начинается с новой страницы.

Список использованных источников должен формироваться в алфавитном порядке по фамилии авторов. Литература обычно группируется в списке в такой последовательности:

- 1 - источники, законодательные и нормативно-методические документы и материалы;
- 2 - специальная научная отечественная и зарубежная литература (монографии, учебники, научные статьи и т.п.);

Включенная в список литература нумеруется сплошным порядком от первого до последнего названия.

По каждому литературному источнику указывается: автор (или группа авторов), полное название книги или статьи, место и наименование издательства (для книг и брошюр), год издания; для журнальных статей указывается наименование журнала, год выпуска и номер.

	МИНОБРНАУКИ РОССИИ Федеральное государственное бюджетное образовательное учреждение высшего образования «Челябинский государственный университет» (ФГБОУ ВО «ЧелГУ») Костанайский филиал Кафедра филологии		
	Методические рекомендации для подготовки к занятиям лекционного, семинарского типа и к самостоятельной работе студентов по дисциплине (модулю) «История мировой литературы Нового времени» по основной профессиональной образовательной программе высшего образования – программе бакалавриата « » по направлению подготовки 45.03.01 Филология		
Версия документа - 1	стр. 34 из 49	Экземпляр _____	КОПИЯ № _____

По сборникам трудов (статей) указывается автор статьи, ее название и далее название книги (сборника) и ее выходные данные.

Приложения следует оформлять как продолжение реферата на его последующих страницах. На все приложения в тексте работы должны быть ссылки. Располагать приложения следует в порядке появления ссылок на них в тексте.

Рекомендации по написанию эссе

Эссе – это прозаическое сочинение, имеющее композиционную цельность и логическую последовательность. Эссе должно выражать личное мнение по данной проблеме, дополненное примерами из художественных текстов, средств массовой информации и личного жизненного опыта.

Целью написания эссе является развитие умения учащихся творчески осмысливать выбранную тему, выражать свое мнение и суждение по поставленной проблеме, аргументируя свою позицию.

Задачи:

1. Уметь последовательно и логически верно передавать собственное суждение.
2. Уметь аргументировать, приводя примеры соответствующей теме.
3. Показать навыки ассоциативного и критического мышления.
4. Показать грамотное орфографическое, пунктуационное, стилистическое написание текста.
5. Показать разнообразие словарного запаса.

Отличительные признаки эссе:

- прозаическое произведение;
- небольшой объем;
- субъективные впечатления и размышления автора;
- композиционная цельность;
- образность и цитирование.


В отличие от сочинения эссе трактует одну частную тему и передает «индивидуальные впечатления, суждения, соображения автора о той или иной проблеме, о том или ином событии или явлении». Эссе свойственно преобладание впечатлений, а не фактов, непринужденность, эмоциональность изложения, смешение речевых, стилистических пластов. Оно ориентируется на разговорную речь, которая обеспечивает легкость, доверительность обращения к читателю.

Рекомендации для обучающихся по работе над эссе:

Для написания интересного эссе необходимо помнить, что оно предполагает понимание цели написания, ярко выраженную авторскую позицию по предложенной теме, искренность, эмоциональность, умение пользоваться изобразительно-выразительными средствами языка, приводить широкий спектр аргументированных доводов и суждений, показывая высокий интеллектуальный уровень знаний. Несмотря на свободную форму организации композиции, структура эссе предполагает такие части, как введение, основная часть и заключение.

Вводная часть

В вводной части автору достаточно включить 1-2 абзаца, состоящих из 2 и более предложений, которые позволят привлечь внимание читателя, подвести его к проблеме, которой посвящено эссе.

	МИНОБРНАУКИ РОССИИ Федеральное государственное бюджетное образовательное учреждение высшего образования «Челябинский государственный университет» (ФГБОУ ВО «ЧелГУ») Костанайский филиал Кафедра филологии		
	Методические рекомендации для подготовки к занятиям лекционного, семинарского типа и к самостоятельной работе студентов по дисциплине (модулю) «История мировой литературы Нового времени» по основной профессиональной образовательной программе высшего образования – программе бакалавриата « _____» по направлению подготовки 45.03.01 Филология		
Версия документа - 1	стр. 35 из 49	Экземпляр _____	КОПИЯ № _____

Можно начать с цитаты или яркой фразы. Для привлечения внимания можно использовать риторические вопросы, сравнительную аллегорию, когда неожиданный факт или событие связывается с темой эссе.

Основная часть

Основная часть состоит из тезиса (тезисов) и нескольких аргументов.

Тезис необходимо оформить в виде короткой законченной мысли, которую хочет донести автор до читателя эссе.

Рекомендуется включать слова и словосочетания, позволяющие дополнить высказывания необходимой информацией, характерные для данного типа текста.

Заключение

В заключительной части автору необходимо сделать выводы и подвести итоги. Заключение и вступление должны фокусировать внимание на проблеме (во вступлении она ставится, в заключении резюмируется мнение автора).

В заключении можно использовать слова и словосочетания, позволяющие подвести итог и сделать резюме. Успешность написания эссе зависит от четко составленного плана для организации своих мыслей (написание плана в окончательной редакции работы не требуется), установления связей между ними, от систематической практики и от умения интегрировать знания и навыки, полученные из различных предметных областей, а также знание художественных текстов.

Рекомендации по составлению сравнительной таблицы


Данный вид работы определяется как частично-поисковый, т.е. часть материала по созданию таблицы определяется преподавателем, а другая часть материала подбирается самим студентом. Студент, применяя рекомендации, рассматривает выявленный научно-практический и учебный материал с позиции анализа для формирования определенной таблицы. Кроме этого, данный метод является репродуктивным, способствующим формированию монологического высказывания студента, определяющего основные моменты, принципы и способы, послужившие основанием для формирования таблицы, а в дальнейшем для её представления или защиты.

Самостоятельно и индивидуально каждый из студентов выявляет на основе анализа теоретического материала необходимые и достаточные для заполнения сравнительной таблицы сведения. Работа каждого из студентов оценивается преподавателем с позиции логического и образного мышления.

Используя литературу, рекомендованную преподавателем, студент выявляет характерные признаки, черты или виды, дающие возможность рассмотреть объекты как схожие с одной стороны, и различные, с другой. Завершение заполненной таблицы рассматривается преподавателем как контроль полученных ими знаний.

Рекомендации к письменному анализу художественного произведения

При анализе художественного произведения следует различать идейное содержание и художественную форму.

	МИНОБРНАУКИ РОССИИ Федеральное государственное бюджетное образовательное учреждение высшего образования «Челябинский государственный университет» (ФГБОУ ВО «ЧелГУ») Костанайский филиал Кафедра филологии		
	Методические рекомендации для подготовки к занятиям лекционного, семинарского типа и к самостоятельной работе студентов по дисциплине (модулю) «История мировой литературы Нового времени» по основной профессиональной образовательной программе высшего образования – программе бакалавриата « » по направлению подготовки 45.03.01 Филология		
Версия документа - 1	стр. 36 из 49	Экземпляр _____	КОПИЯ № _____

Идейное содержание включает: 1) тематику произведения; 2) его проблематику; 3) пафос произведения – идейно-эмоциональное отношение писателя к изображенным характерам.

Художественная форма включает: 1) детали предметной изобразительности: портрет, пейзаж, бытовые подробности; 2) композиционные детали: авторские рассуждения, отступления, вставные эпизоды; 3) изобразительно-выразительные особенности авторской речи.

Схема анализа художественного произведения

История создания.

Тематика.

Проблематика.

Идейная направленность произведения и его эмоциональный пафос.

Жанровое своеобразие.

Основные художественные образы в их системе и внутренних связях.

Центральные персонажи.

Сюжет и особенности строения конфликта.

Пейзаж, портрет, диалоги и монологи персонажей, интерьер, обстановка действия.

Речевой строй произведения (авторское описание, повествование, отступления, рассуждения).

Композиция сюжета и отдельных образов, а также общая архитектоника произведения.

Место произведения в творчестве писателя.

Место произведения в истории мировой литературы.

Примерный план характеристики художественного образа-персонажа

Место персонажа в системе образов произведения.

Характеристика персонажа как определенного социального типа.

Социальное и материальное положение.

Внешний облик.

Своеобразие мировосприятия и мировоззрения, круг умственных интересов, склонностей и привычек:


- характер деятельности и основных жизненных устремлений;
- влияние на окружающих (основная сфера, виды и типы воздействия).

Область чувств: тип отношения к окружающим; особенности внутренних переживаний.

Авторское отношение к персонажу.

Какие черты личности героя выявляются в произведении:

- с помощью портрета;
- в авторской характеристике;
- через характеристику других действующих лиц;
- с помощью предыстории или биографии;
- через цепь поступков;
- в речевой характеристике;
- через “соседство” с другими персонажами;
- через окружающую обстановку.

			
МИНОБРНАУКИ РОССИИ Федеральное государственное бюджетное образовательное учреждение высшего образования «Челябинский государственный университет» (ФГБОУ ВО «ЧелГУ») Костанайский филиал Кафедра филологии			
Методические рекомендации для подготовки к занятиям лекционного, семинарского типа и к самостоятельной работе студентов по дисциплине (модулю) «История мировой литературы Нового времени» по основной профессиональной образовательной программе высшего образования – программе бакалавриата « _____ » по направлению подготовки 45.03.01 Филология			
Версия документа - 1	стр. 37 из 49	Экземпляр _____	КОПИЯ № _____

Какая общественная проблема привела автора к созданию данного образа.

Рекомендации по подготовке к сообщению

Подготовка сообщения – это вид внеаудиторной самостоятельной работы по подготовке небольшого по объёму устного сообщения для озвучивания на семинаре, практическом занятии. Сообщаемая информация носит характер уточнения или обобщения, несёт новизну, отражает современный взгляд по определённым проблемам.

Сообщение отличается от докладов и рефератов не только объёмом информации, но и её характером – сообщения дополняют изучаемый вопрос фактическими или статистическими материалами. Оформляется задание письменно, оно может включать элементы наглядности (иллюстрации, демонстрацию).

Регламент времени на озвучивание сообщения – до 5 мин.

Роль преподавателя: определить тему и цель сообщения; определить место и сроки подготовки сообщения; оказать консультативную помощь при формировании структуры сообщения; рекомендовать базовую и дополнительную литературу по теме сообщения; оценить сообщение в контексте занятия.

Роль студента: собрать и изучить литературу по теме; составить план или графическую структуру сообщения; выделить основные понятия; ввести в текст дополнительные данные, характеризующие объект изучения; оформить текст письменно; сдать на контроль преподавателю и озвучить в установленный срок.

Критерии оценки: актуальность темы; соответствие содержания теме; глубина проработки материала; грамотность и полнота использования источников; наличие элементов наглядности.

Объём сообщения – 1-2 страниц текста, оформленного в соответствии с указанными ниже требованиями.

Этапы работы над сообщением

1. Подбор и изучение основных источников по теме, указанных в данных рекомендациях.
2. Составление списка используемой литературы.
3. Обработка и систематизация информации.
4. Написание сообщения.
5. Публичное выступление и защита сообщения.


Рекомендации по подготовке презентации

Компьютерную презентацию, сопровождающую выступление докладчика, удобнее всего подготовить в программе MS PowerPoint. Презентация как документ представляет собой последовательность сменяющих друг друга слайдов. Чаще всего демонстрация презентации проецируется на большом экране, реже – раздается собравшимся как печатный материал.

Количество слайдов пропорционально содержанию и продолжительности выступления (например, для 5-минутного выступления рекомендуется использовать не более 10 слайдов).

На первом слайде обязательно представляется тема выступления и сведения об авторах.

Следующие слайды можно подготовить, используя две различные стратегии их подготовки: на слайды помещается фактический и иллюстративный материал (таблицы, графики, фотографии и пр.), который является уместным и достаточным средством

	МИНОБРНАУКИ РОССИИ Федеральное государственное бюджетное образовательное учреждение высшего образования «Челябинский государственный университет» (ФГБОУ ВО «ЧелГУ») Костанайский филиал Кафедра филологии		
	Методические рекомендации для подготовки к занятиям лекционного, семинарского типа и к самостоятельной работе студентов по дисциплине (модулю) «История мировой литературы Нового времени» по основной профессиональной образовательной программе высшего образования – программе бакалавриата « _____» по направлению подготовки 45.03.01 Филология		
Версия документа - 1	стр. 38 из 49	Экземпляр _____	КОПИЯ № _____

наглядности, помогает в раскрытии стержневой идеи выступления. В этом случае к слайдам предъявляются следующие требования:

- выбранные средства визуализации информации (таблицы, схемы, графики и т. д.) соответствуют содержанию;
- использованы иллюстрации хорошего качества (высокого разрешения), с четким изображением

Максимальное количество графической информации на одном слайде – 2 рисунка (фотографии, схемы и т.д.) с текстовыми комментариями (не более 2 строк к каждому).

Наиболее важная информация должна располагаться в центре экрана.

Обычный слайд, без эффектов анимации, должен демонстрироваться на экране не менее 10-15 секунд. За меньшее время присутствующие не успеют осознать содержание слайда.

Слайд с анимациями в среднем должен находиться на экране не меньше 40-60 секунд (без учета времени на случайно возникшее обсуждение). В связи с этим лучше настроить презентацию не на автоматический показ, а на смену слайдов самим докладчиком.

Особо тщательно необходимо отнестись к оформлению презентации. Для всех слайдов презентации по возможности необходимо использовать один и тот же шаблон оформления, кегль – для заголовков – не меньше 24 пунктов, для информации – для информации не менее 18. В презентациях не принято ставить переносы в словах.

Наилучшей цветовой гаммой для презентации являются контрастные цвета фона и текста (белый фон – черный текст; темно-синий фон – светло-желтый текст и т. д.). Лучше не смешивать разные типы шрифтов в одной презентации. Рекомендуется не злоупотреблять прописными буквами (они читаются хуже).

Заключительный слайд презентации, содержащий текст «Спасибо за внимание» или «Конец», вряд ли приемлем для презентации, сопровождающей публичное выступление, поскольку завершение показа слайдов еще не является завершением выступления. Кроме того, такие слайды, так же как и слайд «Вопросы?», дублируют устное сообщение.

Оптимальным вариантом представляется повторение первого слайда в конце презентации, поскольку это дает возможность еще раз напомнить слушателям тему выступления и имя докладчика и либо перейти к вопросам, либо завершить выступление


5.1 Задания для самостоятельной работы студентов

Тема 1. Зарубежная литература XVII-XVIII веков. Барокко в литературе XVII века. Кальдерон.

1. Подготовка к практическому занятию.
2. Тезисный конспект по теме «Художественные особенности барокко 18 века),
3. Письменный анализ образа принца Сехисмундо в пьесе «Жизнь есть сон».

Тема 2. Классицизм в зарубежной литературе XVII века. Пьер Корнель. Жан Расин.

1. Подготовка к практическому занятию.
2. Письменный анализ трагедии Корнеля «Сид».
3. Тезисный конспект трактата Н. Буало «Поэтическое искусство».

	МИНОБРНАУКИ РОССИИ Федеральное государственное бюджетное образовательное учреждение высшего образования «Челябинский государственный университет» (ФГБОУ ВО «ЧелГУ») Костанайский филиал Кафедра филологии		
	Методические рекомендации для подготовки к занятиям лекционного, семинарского типа и к самостоятельной работе студентов по дисциплине (модулю) «История мировой литературы Нового времени» по основной профессиональной образовательной программе высшего образования – программе бакалавриата « _____» по направлению подготовки 45.03.01 Филология		
Версия документа - 1	стр. 39 из 49	Экземпляр _____	КОПИЯ № _____

4. Сравнительная характеристика женских образов – героинь трагедий Расина (Федры и Андромахи).

Тема 3. Ж.-Б. Мольер. П.О. Бомарше.

1. Подготовка к практическому занятию.
2. Сравнительный анализ комедий Ж.-Б. Мольера «Мещанин во дворянстве» и «Безумный день, или Женитьба Фигаро» П.О. Бомарше.
3. Письменный анализ монолога Фигаро (действие 5, явление 3):
 - а) что говорит Фигаро о феодальном государстве;
 - б) как оценивает Фигаро нравы феодального общества;
 - в) что думает Фигаро о третьем сословии.

Тема 4. Зарубежная литература XVIII вв. Век Просвещения. Английская литература XVIII века. Д. Дефо. Д. Свифт.

1. Подготовка к практическому занятию.
2. Письменное сообщение по романам «Робинзон Крузо» и «Путешествия Гулливера».
3. Составление таблицы сравнительной характеристики героев.
4. Реферат на тему зарождения и развития жанра сентиментального романа в Англии.

Тема 5. Сэмюэл Ричардсон. Генри Филдинг


1. Подготовка к практическому занятию.
2. Письменное сообщение по теме.
3. Анализ образа главного героя одного из романов (на выбор).
4. Тестовый материал по теме.

Тема 6. Английская драма и поэзия XVIII века. Ричард Шеридан. Роберт Бёрнс.

1. Подготовка к практическому занятию.
2. Письменный анализ произведения Роберта Бернса «Джон Ячменное Зерно».
3. Эссе на тему описания образов главных героев в комедии нравов «Школа злословия».

Тема 7. Французская литература XVIII века. Монтескье. Вольтер. Д. Дидро. Ж.-Ж. Руссо.

1. Подготовка к практическому занятию.
2. Письменное сообщение по анализу повести «Кандид» (основные философские темы произведения).
3. Портретная характеристика Сюзанны Симонен.
4. Анализ ее внутреннего мира, значение образа главной героини в развитии мировой литературы 18 века.
5. Эссе «Исповедь» Ж.-Ж. Руссо как автобиографическое произведение и роман воспитания.

	МИНОБРНАУКИ РОССИИ Федеральное государственное бюджетное образовательное учреждение высшего образования «Челябинский государственный университет» (ФГБОУ ВО «ЧелГУ») Костанайский филиал Кафедра филологии		
Методические рекомендации для подготовки к занятиям лекционного, семинарского типа и к самостоятельной работе студентов по дисциплине (модулю) «История мировой литературы Нового времени» по основной профессиональной образовательной программе высшего образования – программе бакалавриата « _____ » по направлению подготовки 45.03.01 Филология			
Версия документа - 1	стр. 40 из 49	Экземпляр _____	КОПИЯ № _____

Тема 8. Немецкая литература XVIII века. Ф. Шиллер. Г.Э. Лессинг.

1. Подготовка к практическому занятию.
2. Письменный сравнительный анализ образов Луизы и Эмилии Галотти.
3. Тестовый материал по теме.
4. 2 презентации по творчеству изучаемых авторов.

Тема 9. Й.В. Гёте.

1. Подготовка к практическому занятию.
2. Творческое задание (эссе) по образу Фауста в трагедии.
3. Сравнительная таблица образов Фауста и Мефистофеля.
4. Презентация о Фаусте и Маргарите.

6. КРИТЕРИИ ОЦЕНИВАНИЯ САМОСТОЯТЕЛЬНЫХ РАБОТ СТУДЕНТОВ, РАБОТЫ, ВЫПОЛНЯЕМОЙ НА ПРАКТИЧЕСКИХ ЗАНЯТИЯХ

6.1 Критерии оценивания занятий семинарского типа

«отлично» (90-100%, «А», «А-») выставляется, если студент имеет глубокие знания учебного материала по теме практической работы, показывает усвоение взаимосвязи основных понятий, используемых в работе, смог ответить на все уточняющие и дополнительные вопросы. Студент демонстрирует знания теоретического и практического материала по теме практической работы, определяет взаимосвязи между показателями задачи, даёт правильный алгоритм решения, определяет междисциплинарные связи по условию задания.


«хорошо» (75-89%, «В+», «В», «В-») выставляется, если студент показал знание учебного материала, усвоил основную литературу, смог ответить почти полно на все заданные дополнительные и уточняющие вопросы. Студент демонстрирует знания теоретического и практического материала по теме практической работы, допуская незначительные неточности при решении задач, имея неполное понимание междисциплинарных связей при правильном выборе алгоритма решения задания.

«удовлетворительно» (50-74%, «С+», «С», «С-», «D+», «D») выставляется, если студент в целом освоил материал практической работы, ответил не на все уточняющие и дополнительные вопросы. Студент затрудняется с правильной оценкой предложенной задачи, даёт неполный ответ, требующий наводящих вопросов преподавателя, выбор алгоритма решения задачи возможен при наводящих вопросах преподавателя.

«неудовлетворительно» (0-49%, «F») выставляется студенту, если он имеет существенные пробелы в знаниях основного учебного материала практической работы, который полностью не раскрыл содержание вопросов, не смог ответить на уточняющие и дополнительные вопросы. Студент даёт неверную оценку ситуации, неправильно выбирает алгоритм действий.

6.2 Критерии оценивания устного опроса

«отлично» (90-100%, «А», «А-») ставится, если студент полно излагает материал (отвечает на вопрос), даёт правильное определение основных понятий; обнаруживает понимание материала, может обосновать свои суждения, применить знания на практике,

	МИНОБРНАУКИ РОССИИ Федеральное государственное бюджетное образовательное учреждение высшего образования «Челябинский государственный университет» (ФГБОУ ВО «ЧелГУ») Костанайский филиал Кафедра филологии		
	Методические рекомендации для подготовки к занятиям лекционного, семинарского типа и к самостоятельной работе студентов по дисциплине (модулю) «История мировой литературы Нового времени» по основной профессиональной образовательной программе высшего образования – программе бакалавриата « _____ » по направлению подготовки 45.03.01 Филология		
Версия документа - 1	стр. 41 из 49	Экземпляр _____	КОПИЯ № _____

привести необходимые примеры не только из учебника, но и самостоятельно составленные; излагает материал последовательно и правильно с точки зрения норм литературного языка.

«хорошо» (75-89%, «В+», «В», «В-») ставится, если студент дает ответ, удовлетворяющий тем же требованиям, что и для «отлично», но допускает 1–2 ошибки, которые сам же исправляет, и 1–2 недочета в последовательности и языковом оформлении излагаемого.

«удовлетворительно» (50-74%, «С+», «С», «С-», «D+», «D») ставится, если студент обнаруживает знание и понимание основных положений данной темы, но излагает материал неполно и допускает неточности в определении понятий или формулировке правил; не умеет достаточно глубоко и доказательно обосновать свои суждения и привести свои примеры; излагает материал непоследовательно и допускает ошибки в языковом оформлении излагаемого.

«неудовлетворительно» (0-49%, «F») ставится, если студент обнаруживает незнание большей части соответствующего вопроса, допускает ошибки в формулировке определений и правил, искажающие их смысл, беспорядочно и неуверенно излагает материал.

6.3 Критерии оценивания письменной / творческой работы

- «отлично» (90-100%, «А», «А-») выставляется, если обучающийся имеет глубокие знания учебного материала по теме практической работы, показывает усвоение взаимосвязи основных понятий используемых в работе, смог ответить на все уточняющие и дополнительные вопросы. Обучающийся демонстрирует знания теоретического и практического материала по теме практической работы, определяет взаимосвязи между показателями задачи, даёт правильный алгоритм решения, определяет междисциплинарные связи по условию задания.


- «хорошо» (75-89%, «В+», «В», «В-») выставляется, если обучающийся показал знание учебного материала, усвоил основную литературу, смог ответить почти полно на все заданные дополнительные и уточняющие вопросы. Обучающийся демонстрирует знания теоретического и практического материала по теме практической работы, допуская незначительные неточности при решении задач, имея неполное понимание междисциплинарных связей при правильном выборе алгоритма решения задания.

- «удовлетворительно» (50-74%, «С+», «С», «С-», «D+», «D») выставляется, если обучающийся в целом освоил материал практической работы, ответил не на все уточняющие и дополнительные вопросы. Обучающийся затрудняется с правильной оценкой предложенной задачи, даёт неполный ответ, требующий наводящих вопросов преподавателя, выбор алгоритма решения задачи возможен при наводящих вопросах преподавателя.

- «неудовлетворительно» (0-49%, «F») выставляется обучающемуся, если он имеет существенные пробелы в знаниях основного учебного материала практической работы, который полностью не раскрыл содержание вопросов, не смог ответить на уточняющие и дополнительные вопросы.

6.4 Критерии оценивания результатов обучения студентов дискуссии

- «отлично» (90-100%, «А», «А-») выставляется студенту, если демонстрируются: понимание и усвоение материала любой степени сложности; умений и навыков работы в команде, наблюдения и принятия решения, способностей контактировать и слушать других,

	МИНОБРНАУКИ РОССИИ Федеральное государственное бюджетное образовательное учреждение высшего образования «Челябинский государственный университет» (ФГБОУ ВО «ЧелГУ») Костанайский филиал Кафедра филологии		
	Методические рекомендации для подготовки к занятиям лекционного, семинарского типа и к самостоятельной работе студентов по дисциплине (модулю) «История мировой литературы Нового времени» по основной профессиональной образовательной программе высшего образования – программе бакалавриата « _____» по направлению подготовки 45.03.01 Филология		
Версия документа - 1	стр. 42 из 49	Экземпляр _____	КОПИЯ № _____

риторических способностей, лидерских качеств; продуктивное мышление, наблюдательность, творческие способности, умение доказывать и отстаивать свою точку зрения, организаторские способности.

- «хорошо» (75-89%, «В+», «В», «В-») выставляется студенту, если демонстрируются: понимание и усвоение материала средней степени сложности; умений и навыков работы в команде, наблюдения и принятия решения, способностей контактировать и слушать других, риторических способностей, лидерских качеств; продуктивное мышление, творческие способности, умение доказывать и отстаивать свою точку зрения.

- «удовлетворительно» (50-74%, «С+», «С», «С-», «D+», «D») выставляется студенту, если демонстрируются: определенная степень понимания основных понятий, включается в работу команды, делает попытку доказывать свою точку зрения.

Во всех иных случаях выставляется «неудовлетворительно» (0-49%, «F»).

6.5 Критерии оценивания творческих заданий

- «отлично» (90-100%, «А», «А-») выставляется обучающемуся, если демонстрируются: умения использовать системный и ситуативный подходы, представить аргументированное рассуждение по проблеме, получить и обработать дополнительные данные; определять цели, задачи, результаты предстоящей деятельности, причины возникновения проблемы; понимать более широкий контекст, в рамках которого находится ситуация: её связи с другими проблемами, определять риски, трудности при разрешении проблемы, подготовить программу действий.

- «хорошо» (75-89%, «В+», «В», «В-») выставляется обучающемуся, если демонстрируются: умения использовать системный и ситуативный подходы, представить определённые аргументы рассуждения по проблеме, получить и обработать дополнительные данные; определять цели, задачи, результаты предстоящей деятельности, причины возникновения проблемы и её связи с другими проблемами, определять некоторые риски, трудности при разрешении проблемы, подготовить программу действий.


- «удовлетворительно» (50-74%, «С+», «С», «С-», «D+», «D») выставляется обучающемуся, если демонстрируются: умения представить рассуждения по проблеме, определять цели, задачи, результаты предстоящей деятельности, определять возможные связи проблемы с другими проблемами, частично описать программу действий.

- «неудовлетворительно» (0-49%, «F») выставляется обучающемуся, если демонстрируются: разрозненные аргументы по проблеме или аргументы отсутствуют, неумение определять цели, задачи, результаты предстоящей деятельности, связи проблемы с другими проблемами, программа действий содержит серьезные ошибки или отсутствует.

6.6 Критерии оценивания конспекта (тезисного)

- «отлично» (90-100%, «А», «А-») выставляется обучающемуся, если демонстрируются полнота использования учебного материала, логика изложения (наличие схем, количество смысловых связей между понятиями), наглядность (наличие рисунков, символов и пр.; аккуратность выполнения, читаемость конспекта, грамотность (терминологическая и орфографическая).

- «хорошо» (75-89%, «В+», «В», «В-») выставляется обучающемуся, если демонстрируются использование учебного материала неполное, недостаточно логично изложено (наличие схем, количество смысловых связей между понятиями), наглядность

	МИНОБРНАУКИ РОССИИ Федеральное государственное бюджетное образовательное учреждение высшего образования «Челябинский государственный университет» (ФГБОУ ВО «ЧелГУ») Костанайский филиал Кафедра филологии		
	Методические рекомендации для подготовки к занятиям лекционного, семинарского типа и к самостоятельной работе студентов по дисциплине (модулю) «История мировой литературы Нового времени» по основной профессиональной образовательной программе высшего образования – программе бакалавриата « _____ » по направлению подготовки 45.03.01 Филология		
Версия документа - 1	стр. 43 из 49	Экземпляр _____	КОПИЯ № _____

(наличие рисунков, символов и пр.; аккуратность выполнения, читаемость конспекта, грамотность (терминологическая и орфографическая), отсутствие связанных предложений.

- «удовлетворительно» (50-74%, «С+», «С», «С-», «D+», «D») выставляется обучающемуся, если демонстрируются использование учебного материала неполное, недостаточно логично изложено (наличие схем, количество смысловых связей между понятиями), наглядность (наличие рисунков, символов, и пр.; аккуратность выполнения, читаемость конспекта, грамотность (терминологическая и орфографическая), прослеживается несамостоятельность при составлении.

- «неудовлетворительно» (0-49%, «F») выставляется обучающемуся, если демонстрируются использование учебного материала неполное, отсутствуют схемы, количество смысловых связей между понятиями, отсутствует наглядность (наличие рисунков, символов, и пр.; аккуратность выполнения, читаемость конспекта, допущены ошибки терминологические и орфографические, несамостоятельность при составлении.

6.7 Критерии оценивания заполнения хронологической / сопоставительной таблицы

- «отлично» (90-100%, «A», «A-») – содержание соответствует теме, в таблице заполнены все столбцы и строки, содержание столбцов и строк соответствует их названию, материал излагается кратко, последовательно, с наличием специальных терминов; таблица оформлена аккуратно карандашом и заполнена без помарок.

- «хорошо» (75-89%, «B+», «B», «B-») – содержание соответствует теме, в таблице заполнены все столбцы и строки, содержание столбцов и строк соответствует их названию, материал излагается не достаточно кратко и последовательно, с наличием не большого числа специальных терминов. В оформлении таблицы имеются помарки.

- «удовлетворительно» (50-74%, «C+», «C», «C-», «D+», «D») – в таблице заполнены не все столбцы и строки, содержание столбцов и строк имеет некоторые отклонения от их названия, материал излагается не последовательно, специальные термины отсутствуют. Таблица оформлена ручкой.


- «неудовлетворительно» (0-49%, «F») – таблица не заполнена или в таблице заполнены не все столбцы и строки, содержание столбцов и строк имеет существенные отклонения от их названия, материал излагается не последовательно, специальные термины отсутствуют. Таблица оформлена небрежно.

6.8 Критерии оценивания анализа текста/ образа/ произведения

- «отлично» (90-100%, «A», «A-») ставится, если текст работы логически выстроен и точно изложен, ясен весь ход рассуждения. Имеются ответы на все поставленные вопросы, и они изложены научным языком, с применением терминологии, принятой в изучаемой дисциплине. Ответ на каждый вопрос заканчиваться выводом, сокращения слов в тексте отсутствуют.

- «хорошо» (75-89%, «B+», «B», «B-») ставится, если тема раскрыта, но допущены несущественные ошибки.

- «удовлетворительно» (50-74%, «C+», «C», «C-», «D+», «D») – если тема описана не полностью, собственная точка зрения на изучаемую проблему не достаточно

	МИНОБРНАУКИ РОССИИ Федеральное государственное бюджетное образовательное учреждение высшего образования «Челябинский государственный университет» (ФГБОУ ВО «ЧелГУ») Костанайский филиал Кафедра филологии		
	Методические рекомендации для подготовки к занятиям лекционного, семинарского типа и к самостоятельной работе студентов по дисциплине (модулю) «История мировой литературы Нового времени» по основной профессиональной образовательной программе высшего образования – программе бакалавриата « _____ » по направлению подготовки 45.03.01 Филология		
Версия документа - 1	стр. 44 из 49	Экземпляр _____	КОПИЯ № _____

аргументирована. Обучающийся не всегда полно и обстоятельно отвечает на вопросы по изучаемой проблеме, не представлены необходимые таблицы и схемы.

В иных случаях обучающийся получает оценку «неудовлетворительно» (0-49%, «F»).

6.9 Критерии оценивания таблиц, схем, карт

При эстетичности оформления, изложении материала в определенной логической последовательности, в полном объеме в соответствии с требованиями, качестве составления таблицы

- «отлично» (90-100%, «A», «A-») выставляется, если:
 - работа выполнена полностью;
 - таблица составлена по плану, в определенной логической последовательности, в соответствии с требованиями;
- «хорошо» (75-89%, «B+», «B», «B-») выставляется, если:
 - работа выполнена правильно, в определенной логической последовательности, при этом допущены две - три несущественных недочета, исправленные по требованию преподавателя;
- «удовлетворительно» (50-74%, «C+», «C», «C-», «D+», «D») выставляется, если:
 - работа выполнена правильно, не менее чем на половину или допущен существенный недочет в ходе работы, в оформлении работы, который исправляется по требованию преподавателя;

Работа не оценивается в случаях, если:


- таблица заполнена меньше чем наполовину – «неудовлетворительно» (0-49%, «F»).

6.10 Критерии оценивания знания терминологического минимума / глоссария

Терминологический опрос проводится в письменной форме. Обучающиеся распределяются на 2 варианта. Ответы оцениваются с точки зрения полноты, научности и аргументированности изложения.

- «Отлично» (90-100%, «A», «A-») выставляется, если:
 - работа выполнена полностью, раскрыты все термины;
 - в написании терминов не допущены ошибки;
- «Хорошо» (75-89%, «B+», «B», «B-») выставляется, если:
 - работа выполнена на 75-95%;
 - встречаются 1-2 орфографические ошибки в написании терминов;
- «Удовлетворительно» (50-74%, «C+», «C», «C-», «D+», «D») выставляется, если:
 - работа выполнена правильно, не менее чем на половину или допущен существенный недочет в ходе работы;
 - несколько раз допущены орфографические ошибки в написании терминов;
- Работа не оценивается в случаях, если:
 - раскрыто менее 1/3 части терминов;
 - орфографические ошибки встречаются более, чем 50% терминов – «неудовлетворительно» (0-49%, «F»).

6.11 Критерии оценивания рефератов (сообщений)

	МИНОБРНАУКИ РОССИИ Федеральное государственное бюджетное образовательное учреждение высшего образования «Челябинский государственный университет» (ФГБОУ ВО «ЧелГУ») Костанайский филиал Кафедра филологии		
	Методические рекомендации для подготовки к занятиям лекционного, семинарского типа и к самостоятельной работе студентов по дисциплине (модулю) «История мировой литературы Нового времени» по основной профессиональной образовательной программе высшего образования – программе бакалавриата « _____ » по направлению подготовки 45.03.01 Филология		
Версия документа - 1	стр. 45 из 49	Экземпляр _____	КОПИЯ № _____

- «отлично» (90-100%, «А», «А-») выставляется студенту, если содержание реферата соответствует заявленной в названии тематике; реферат оформлен в соответствии с общими требованиями написания и техническими требованиями оформления реферата; реферат имеет чёткую композицию и структуру; в тексте реферата отсутствуют логические нарушения в представлении материала; корректно оформлены и в полном объёме представлены список использованной литературы и ссылки на использованную литературу в тексте реферата; реферат представляет собой самостоятельное исследование, представлен качественный анализ найденного материала, отсутствуют факты плагиата.

- «хорошо» (75-89%, «В+», «В», «В-») выставляется студенту, если содержание реферата соответствует заявленной в названии тематике; реферат оформлен в соответствии с общими требованиями написания реферата, но есть погрешности в техническом оформлении; реферат имеет чёткую композицию и структуру; в тексте реферата отсутствуют логические нарушения в представлении материала; в полном объёме представлены список использованной литературы, но есть ошибки в оформлении; реферат представляет собой самостоятельное исследование, представлен качественный анализ найденного материала, отсутствуют факты плагиата.


- «удовлетворительно» (50-74%, «С+», «С», «С-», «D+», «D»), если содержание реферата соответствует заявленной в названии тематике; в целом реферат оформлен в соответствии с общими требованиями написания реферата, но есть погрешности в техническом оформлении; в целом реферат имеет чёткую композицию и структуру, но в тексте реферата есть логические нарушения в представлении материала; в полном объёме представлен список использованной литературы, но есть ошибки в оформлении; некорректно оформлены или не в полном объёме представлены ссылки на использованную литературу в тексте реферата; в целом реферат представляет собой самостоятельное исследование, представлен анализ найденного материала, отсутствуют факты плагиата.

- «неудовлетворительно» (0-49%, «F»), если содержание реферата соответствует заявленной в названии тематике; в реферате отмечены нарушения общих требований написания реферата; есть погрешности в техническом оформлении; в целом реферат имеет чёткую композицию и структуру, но в тексте реферата есть логические нарушения в представлении материала; в полном объёме представлен список использованной литературы, но есть ошибки в оформлении; некорректно оформлены или не в полном объёме представлены ссылки на использованную литературу в тексте реферата; в целом реферат представляет собой достаточно самостоятельное исследование, представлен анализ найденного материала, присутствуют единичные случаи фактов плагиата.

6.12 Критерии оценивания эссе / сочинения

«отлично» (90-100%, «А», «А-») выставляется студенту, если представлена собственная точка зрения (позиция, отношение) при раскрытии проблемы; проблема раскрыта на теоретическом уровне, в связях и с обоснованиями, с корректным использованием обществоведческих терминов и понятий в контексте ответа; предоставлена аргументация своего мнения с опорой на факты общественной жизни или личный социальный опыт.

«хорошо» (75-89%, «В+», «В», «В-») выставляется студенту, если представлена собственная точка зрения (позиция, отношение) при раскрытии проблемы; проблема раскрыта с корректным использованием обществоведческих терминов и понятий в контексте

	МИНОБРНАУКИ РОССИИ Федеральное государственное бюджетное образовательное учреждение высшего образования «Челябинский государственный университет» (ФГБОУ ВО «ЧелГУ») Костанайский филиал Кафедра филологии		
	Методические рекомендации для подготовки к занятиям лекционного, семинарского типа и к самостоятельной работе студентов по дисциплине (модулю) «История мировой литературы Нового времени» по основной профессиональной образовательной программе высшего образования – программе бакалавриата « _____ » по направлению подготовки 45.03.01 Филология		
Версия документа - 1	стр. 46 из 49	Экземпляр _____	КОПИЯ № _____

ответа (теоретические связи и обоснования не присутствуют или явно не прослеживаются); представлена аргументация своего мнения с опорой на факты общественной жизни или личный социальный опыт.

«удовлетворительно» (50-74%, «С+», «С», «С-», «D+», «D») выставляется студенту, если представлена собственная точка зрения (позиция, отношение) при раскрытии проблемы; проблема раскрыта при формальном использовании обществоведческих терминов; представлена аргументация своего мнения с опорой на факты общественной жизни или личный социальный опыт без теоретического обоснования.

«неудовлетворительно» (0-49%, «F») выставляется студенту, если не представлена собственная точка зрения (позиция, отношение) при раскрытии проблемы, проблема раскрыта на бытовом уровне; аргументация своего мнения слабо связана с раскрытием проблемы.

6.13 Критерии оценивания презентации

Оценка «отлично» (90-100%, «A», «A-») выставляется студенту, если: презентация соответствует теме самостоятельной работы; - оформлен титульный слайд с заголовком (тема, цели, план и т.п.); сформулированная тема ясно изложена и структурирована; использованы графические изображения (фотографии, картинки и т.п.), соответствующие теме; выдержан стиль, цветовая гамма, использована анимация, звук; работа оформлена и предоставлена в установленный срок.

Оценка «хорошо» (75-89%, «B+», «B», «B-») выставляется студенту, если: презентация соответствует теме самостоятельной работы; оформлен титульный слайд с заголовком (тема, цели, план и т.п.); сформулированная тема ясно изложена и структурирована; использованы графические изображения (фотографии, картинки и т.п.), соответствующие теме; работа оформлена и предоставлена в установленный срок.

Оценка «неудовлетворительно» (0-49%, «F») выставляется студенту, если работа не выполнена или содержит материал не по вопросу.

Во всех остальных случаях работа оценивается на «удовлетворительно» (50-74%, «С+», «С», «С-», «D+», «D»).

Требования к оформлению:


Презентация создается по указанной теме. Объем презентации не менее 10 слайдов. Фон слайдов – однотонный. Выравнивание текста слева, заголовки – по центру. Шрифт текста на слайде – 28.

6.14 Критерии оценивания самостоятельных работ

- «отлично» (90-100%, «A», «A-») выставляется, если студент выполнил работу без ошибок и недочётов, допустил не более одного недочёта.

- «хорошо» (75-89%, «B+», «B», «B-»), если студент выполнил работу полностью, но допустил в ней не более одной не грубой ошибки и одного недочёта, или не более двух недочётов.

- «удовлетворительно» (50-74%, «С+», «С», «С-», «D+», «D»), если студент правильно выполнил не менее половины работы или допустил не более двух грубых ошибок, или не более одной грубой и одной не грубой ошибки и одного недочёта, или не более двух-трех не

	МИНОБРНАУКИ РОССИИ Федеральное государственное бюджетное образовательное учреждение высшего образования «Челябинский государственный университет» (ФГБОУ ВО «ЧелГУ») Костанайский филиал Кафедра филологии		
Методические рекомендации для подготовки к занятиям лекционного, семинарского типа и к самостоятельной работе студентов по дисциплине (модулю) «История мировой литературы Нового времени» по основной профессиональной образовательной программе высшего образования – программе бакалавриата « _____ » по направлению подготовки 45.03.01 Филология			
Версия документа - 1	стр. 47 из 49	Экземпляр _____	КОПИЯ № _____

грубых ошибок, или одной не грубой ошибки и трех недочётов, или при отсутствии ошибок, но при наличии четырех-пяти недочётов, допускает искажение фактов.

- «неудовлетворительно» (0-49%, «F»), если студент допустил число ошибок и недочётов превосходящее норму, при которой может быть выставлено «удовлетворительно», или если правильно выполнил менее половины работы.

6.15 Критерии оценивания кластера

- «отлично» (90-100%, «A», «A-») – содержание кластера соответствует основной мысли (теме), объем содержания изложенного материала в кластере соответствует основной мысли (теме) в кластере грамотно использована научная терминология, в кластере точно построены логические связи, не допущено ни одной фактической ошибки (например, в кластере перечислены все причины, особенности и т. д.)

- «хорошо» (75-89%, «B+», «B», «B-») – содержание кластера соответствует основной мысли (теме), объем содержания изложенного материала в кластере меньше требуемого на две фактические единицы (например, из пяти элементов кластера использовано три и т. п.), допущена одна фактологическая ошибка, грамотно использована научная терминология, в кластере точно построены логические связи.

- «удовлетворительно» (50-74%, «C+», «C», «C-», «D+», «D») – в кластере не полно раскрыто содержание основной мысли (теме), но показано общее понимание, допущено три фактологические ошибки, научная терминология в кластере не используется, кластер построен не логично.

- «неудовлетворительно» (0-49%, «F») – содержание кластера не соответствует основной мысли (теме), в кластере отсутствуют требуемые фактические единицы, допущено более трех фактологических ошибок, научная терминология не используется, кластер построен не логично.


6.16 Критерии оценивания творческих (краткосрочных) проектов

1. Постановка цели, планирование путей ее достижения.
2. Постановка и обоснование проблемы проекта.
3. Глубина раскрытия темы проекта.
4. Разнообразие источников информации, целесообразность их использования.
5. Соответствие выбранных способов работы цели и содержанию проекта.
6. Анализ хода работы, выводы и перспективы.
7. Личная заинтересованность автора, творческий подход к работе.
8. Соответствие требованиям оформления письменной части.
9. Качество проведения презентации.
10. Качество проектного продукта.
10. Критерии оценивания контрольной работы:

«Отлично» (90-100%, «A», «A-») – ставится, если обучающийся выполнил все задания верно.

«Хорошо» (75-89%, «B+», «B», «B-») ставится, если обучающийся выполнил правильно не менее 3/4 заданий.

«Удовлетворительно» (50-74%, «C+», «C», «C-», «D+», «D») ставится за работу, в которой правильно выполнено не менее половины заданий.

	МИНОБРНАУКИ РОССИИ Федеральное государственное бюджетное образовательное учреждение высшего образования «Челябинский государственный университет» (ФГБОУ ВО «ЧелГУ») Костанайский филиал Кафедра филологии		
	Методические рекомендации для подготовки к занятиям лекционного, семинарского типа и к самостоятельной работе студентов по дисциплине (модулю) «История мировой литературы Нового времени» по основной профессиональной образовательной программе высшего образования – программе бакалавриата « _____» по направлению подготовки 45.03.01 Филология		
Версия документа - 1	стр. 48 из 49	Экземпляр _____	КОПИЯ № _____

«Неудовлетворительно» (0-49%, «F») ставится за работу, в которой не выполнено более половины заданий.

6.17 Критерии оценивания письменной работы (анализ художественного произведения)

- «отлично» (90-100%, «A», «A-») – ответ обнаруживает прочные знания и глубокое понимание текста изучаемого произведения; умение объяснить взаимосвязь событий, характер и поступки героев, роль художественных средств в раскрытии идейно-эстетического содержания произведения; привлекать текст для аргументации своих выводов; раскрывать связь произведения с эпохой; свободно владеть монологической речью.

- «хорошо» (75-89%, «B+», «B», «B-») ставится за ответ, который показывает прочное знание и достаточно глубокое понимание текста изучаемого произведения; за умение объяснить взаимосвязь событий, характеры и поступки героев и роль основных художественных средств в раскрытии идейно-эстетического содержания произведения; умение привлекать текст произведения для обоснования своих выводов; хорошо владеть монологической литературной речью; однако допускают 2-3 неточности в ответе.

- «удовлетворительно» (50-74%, «C+», «C», «C-», «D+», «D») – оценивается ответ, свидетельствующий в основном знание и понимание текста изучаемого произведения, умение объяснять взаимосвязь основных средств в раскрытии идейно-художественного содержания произведения, но недостаточное умение пользоваться этими знаниями при анализе произведения. Допускается несколько ошибок в содержании ответа, недостаточно свободное владение монологической речью, ряд недостатков в композиции и языке ответа, несоответствие уровня чтения установленным нормам для данного класса.

- «неудовлетворительно» (0-49%, «F») – ответ обнаруживает незнание существенных вопросов содержания произведения; неумение объяснить поведение и характеры основных героев и роль важнейших художественных средств в раскрытии идейно-эстетического содержания произведения, слабое владение монологической речью и техникой чтения, бедность выразительных средств языка.

6.18 Критерии оценки анализа стихотворения:


«Отлично» (90-100%, «A», «A-») – идея текста раскрыта в соответствии с авторским замыслом, выявлены глубинные связи формы и содержания; своя позиция выражена четко и аргументированно, нет речевых ошибок, богатый лексический запас;

«хорошо» (75-89%, «B+», «B», «B-») – смысл текста в целом понят, но есть небольшие отклонения от авторской точки зрения, определены основные связи формы и содержания; своя позиция выражена четко, но не во всем аргументированно, встречаются незначительные речевые ошибки;

«удовлетворительно» (50-74%, «C+», «C», «C-», «D+», «D») – идея текста понята поверхностно, анализ формы и элементов текста дан без соотнесения с главной мыслью текста, бедный словарный запас;

«неудовлетворительно» (0-49%, «F») – идея текста не понята, текст не проанализирован.

6.19 Критерии оценки выразительного чтения стихотворения (чтения наизусть)

	МИНОБРНАУКИ РОССИИ Федеральное государственное бюджетное образовательное учреждение высшего образования «Челябинский государственный университет» (ФГБОУ ВО «ЧелГУ») Костанайский филиал Кафедра филологии		
	Методические рекомендации для подготовки к занятиям лекционного, семинарского типа и к самостоятельной работе студентов по дисциплине (модулю) «История мировой литературы Нового времени» по основной профессиональной образовательной программе высшего образования – программе бакалавриата «_____» по направлению подготовки 45.03.01 Филология		
Версия документа - 1	стр. 49 из 49	Экземпляр _____	КОПИЯ № _____

«Отлично» (90-100%, «А», «А-») – чтение текста осуществляется с соблюдением всех правил выразительного чтения;

«хорошо» (75-89%, «В+», «В», «В-») – чтение сопровождается отклонениями от правил выразительного чтения, но в целом передает авторский замысел;

«удовлетворительно» (50-74%, «С+», «С», «С-», «D+», «D») – текст прочитан с многочисленными отклонениями от правил выразительного чтения;

«неудовлетворительно» (0-49%, «F») – текст прочитан без соблюдения правил выразительного чтения (верная передача интонации, ритма, темпа, смысловых пауз, логических ударений, поэтического смысла текста).

7. МЕТОДИЧЕСКИЕ УКАЗАНИЯ ПО РАБОТЕ С ЛИТЕРАТУРНЫМИ ИСТОЧНИКАМИ

Изучение дисциплины «История мировой литературы нового времени» базируется на материалах литературных источников, представляющих собой учебники, практикумы, монографии, учебные пособия и др. Литературные источники по дисциплине составляют перечень, содержащий источники, относящиеся к основной литературе, дополнительной литературе и ресурсному обеспечению электронно-библиотечных систем.

Литературные источники, необходимые для изучения каждой отдельной темы курса «История литературы нового времени» студенты могут найти в библиотеке и читальном зале филиала, а также на сайтах электронных библиотечных систем удаленного доступа:

1. <http://e.lanbook.com/> – Издательство «Лань»
2. <http://biblioclub.ru> – «Университетская библиотека – on-line»
3. <http://urait.ru> – Издательство «Юрайт»
4. <http://elibrary.ru/> – Российские научные журналы
5. <http://rusneb.ru> – Национальная электронная библиотека
6. <http://http://rmebrk.kz> – «Республиканская межвузовская электронная библиотека
7. <https://internet.garant.ru> Интернет-версии системы ГАРАНТ

Самостоятельная работа с литературными источниками является наиболее эффективным методом получения знаний по изучаемому курсу, позволяет значительно активизировать процесс овладения информацией, способствует более глубокому усвоению изучаемого материала, формирует у студентов собственное отношение к изучаемой проблеме. Более глубокому раскрытию вопросов способствует работа с дополнительной литературой, рекомендуемой преподавателем по каждой теме лекционного и практического занятия.

Работа с литературными источниками, относящимися к дополнительной литературе, позволяет студентам проявить свою индивидуальность в рамках публичных выступлений, выразить широкий спектр научных мнений по изучаемым вопросам.

При выполнении самостоятельных работ студентами допускается использование иных прогрессивных литературных источников (диссертационных исследований, научно-публицистических статей, нормативных правовых актов и т.д.).

Отметки о продлении срока действия

Методические рекомендации пролонгированы на
2024 / 2025 учебный год решением учёного совета
Костанайского филиала ФГБОУ ВО «ЧелГУ»
от «29» февраля 2024 г. Протокол № 07