

Документ подписан простой электронной подписью
Информация о владельце:

ФИО: Нализко Наталья Александровна

Должность: Директор

Дата подписания: 04.05.2024 13:18:09

Уникальный программный ключ:

2546790865d9e0abd452e51caba9716aa1bcd

МИНОБРНАУКИ РОССИИ

Федеральное государственное бюджетное образовательное учреждение высшего образования

«Челябинский государственный университет» (ФГБОУ ВО «ЧелГУ»)

Костанайский филиал

Кафедра филологии

Методические рекомендации для подготовки к практическим занятиям и к самостоятельной работе студентов по дисциплине (модулю) «Современный русский язык. Фонология» по основной профессиональной образовательной программе высшего образования – программе бакалавриата «Преподавание русского языка и литературы» по направлению подготовки 45.03.01 Филология

Версия документа - 1

стр. 1 из 22

Первый экземпляр _____

КОПИЯ № _____



УТВЕРЖДАЮ

Директор Костанайского филиала
ФГБОУ ВО «ЧелГУ»

Р.А. Тюлегенова

25.05.2023 г.

**Методические рекомендации для подготовки
к лекционным, практическим занятиям и к самостоятельной работе
студентов**

по дисциплине (модулю)

Современный русский язык. Фонология

Направление подготовки (специальность)
45.03.01 Филология

Направленность (профиль)
Преподавание русского языка и литературы

Присваиваемая квалификация
Бакалавр

Форма обучения
Очная

Год набора 2023, 2024

Костанай 2023



МИНОБРНАУКИ РОССИИ

Федеральное государственное бюджетное образовательное учреждение высшего образования
«Челябинский государственный университет» (ФГБОУ ВО «ЧелГУ»)
Костанайский филиал
Кафедра филологии

Методические рекомендации для подготовки к практическим занятиям и к самостоятельной работе студентов по дисциплине (модулю) «Современный русский язык. Фонология» по основной профессиональной образовательной программе высшего образования – программе бакалавриата «Преподавание русского языка и литературы» по направлению подготовки 45.03.01 Филология

Версия документа - 1

. 2 22

Первый экземпляр _____

КОПИЯ № _____

Методические рекомендации приняты

Учёным советом Костанайского филиала ФГБОУ ВО «ЧелГУ»

Протокол заседания № 10 от 25 мая 2023 г.

Председатель учёного совета
филиала

Р.А. Тюлегенова

Секретарь учёного совета
филиала

Н.А. Кравченко

Методические рекомендации рекомендованы

Учебно-методическим советом Костанайского филиала ФГБОУ ВО «ЧелГУ»

Протокол заседания № 10 от 18 мая 2023 г.

Председатель
Учебно-методического совета

Н.А. Нализко

Методические рекомендации разработаны и рекомендованы кафедрой филологии

Протокол заседания № 09 от 10 мая 2023 г.

Заведующий кафедрой

С.М. Морданова

Автор (составитель)
филологических наук, профессор кафедры филологии

Валеев Г.К., кандидат



МИНОБРНАУКИ РОССИИ
Федеральное государственное бюджетное образовательное учреждение высшего образования
«Челябинский государственный университет» (ФГБОУ ВО «ЧелГУ»)
Костанайский филиал
Кафедра филологии

Методические рекомендации для подготовки к занятиям лекционного, семинарского типа и к самостоятельной работе студентов по дисциплине (модулю) «Современный русский язык. Фонология» по основной профессиональной образовательной программе высшего образования – программе бакалавриата « _____ » по направлению подготовки 45.03.01 Филология

Версия документа - 1


стр. 3 из 22

Первый экземпляр _____

КОПИЯ № _____

Содержание

1 ПОЯСНИТЕЛЬНАЯ ЗАПИСКА	4
2. ЦЕЛИ И ЗАДАЧИ УЧЕБНОЙ ДИСЦИПЛИНЫ.....	5
3. МЕТОДИЧЕСКИЕ РЕКОМЕНДАЦИИ К АУДИТОРНЫМ И ВНЕАУДИТОРНЫМ ФОРМАМ РАБОТЫ.....	7
3.1 Методические рекомендации к лекционным занятиям	7
3.2 Методические рекомендации к практическим занятиям.....	7
3.3. Методические рекомендации по выполнению самостоятельной работы студентами	8
3.4. Содержание дисциплины и задания по всем видам аудиторной и внеаудиторной работы.....	9
3.5 Виды работ и рекомендации к их выполнению.....	11
4. КРИТЕРИИ ОЦЕНИВАНИЯ САМОСТОЯТЕЛЬНЫХ РАБОТ СТУДЕНТОВ, РАБОТЫ, ВЫПОЛНЯЕМОЙ НА ПРАКТИЧЕСКИХ ЗАНЯТИЯХ	18
4.1 Критерии оценивания практических занятий	18
4.2 Критерии оценивания письменной работы (фонетическая транскрипция, выполнение заданий, фонетический анализ, слогораздел, фонематический анализ):	19
4.3 Критерии оценивания устного ответа/ собеседования	19
4.4 Критерии оценивания заполнения схемы	20
4.6 Критерии оценивания взаимоконтроля:	21
4.7 Критерии оценивания самостоятельной работы	21
5. МЕТОДИЧЕСКИЕ УКАЗАНИЯ ПО РАБОТЕ С ЛИТЕРАТУРНЫМИ ИСТОЧНИКАМИ	22

 МИНОБРНАУКИ РОССИИ Федеральное государственное бюджетное образовательное учреждение высшего образования «Челябинский государственный университет» (ФГБОУ ВО «ЧелГУ») Костанайский филиал Кафедра филологии			
Методические рекомендации для подготовки к занятиям лекционного, семинарского типа и к самостоятельной работе студентов по дисциплине (модулю) «Современный русский язык. Фонология» по основной профессиональной образовательной программе высшего образования – программе бакалавриата « _____ » по направлению подготовки 45.03.01 Филология			
Версия документа - 1	стр. 4 из 22	Первый экземпляр _____	КОПИЯ № _____

1 ПОЯСНИТЕЛЬНАЯ ЗАПИСКА

Дисциплина «Современный русский язык. Фонология» включает следующие формы работы: лекционные занятия, практические занятия, самостоятельная работа студента.

В ходе усвоения дисциплины «Современный русский язык. Фонология» обучающийся должен регулярно знакомиться с научными основами дисциплины, что выражается в знании минимума терминологии, предложенного в глоссарии.

Студенту необходимо иметь 2 тетради: 1) для конспектов лекций и работы на практическом занятии; 2) для выполнения заданий СРС.

Записи в тетрадях должны вестись аккуратно, без орфографических и пунктуационных ошибок, с обязательной записью числа и темы занятия или СРС, номера вопроса или варианта, в случае несоблюдения требований преподаватель снижает балл за работу.

Работа студентов на практических занятиях будет тем успешнее, чем более добросовестно они подготовятся к ней. Студент должен перед практическим занятием сформировать общее представление о предмете изучения, ввести в свой словарь новые термины.

Предварительная работа облегчит работу на практических занятиях.

Для подготовки к практическому занятию необходимо усвоить теоретический материал, который был рассмотрен в ходе лекции по данной теме, а также изучить материала учебника, учебного пособия или иного источника, рекомендуемого для подготовки к практическим занятиям. Следует уяснить содержание и структуру вопроса, проанализировать конспект, прочитать и законспектировать соответствующие разделы рекомендованных учебных пособий, подготовить письменно краткий план ответа на контрольные вопросы. Помимо основной литературы рекомендуется использовать дополнительную, а также самостоятельно находить необходимый материал в периодических изданиях, а также в электронных ресурсах.

Одна из главнейших задач современного образования – научить студентов самостоятельно учиться. Это требование диктуется современной реальностью: какие бы знания и в каком объеме ни получали обучающиеся, эти знания имеют необратимую тенденцию устаревать, отставать от потребностей жизни. Вот почему студентам необходимо учиться добывать знания самостоятельно, приобретать их из различных источников информации, владеть разнообразием видов и приемов учения.

Практические занятия, представленные в рекомендациях, направлены на развитие функциональной грамотности.

При выставлении баллов по дисциплине учитывается суммарная работа студентов на практических, лекционных занятиях, выполнения самостоятельной работы, а также проявления сознательной активности студента по освоению дисциплины и филологического направления подготовки, что может выражаться в выставлении бонусных баллов.

Рекомендации призваны помочь обучающимся и преподавателям в решении следующих задач, сформулированных с учетом сложившейся специфики современного образования:



МИНОБРНАУКИ РОССИИ
Федеральное государственное бюджетное образовательное учреждение высшего образования
«Челябинский государственный университет» (ФГБОУ ВО «ЧелГУ»)
Костанайский филиал
Кафедра филологии

Методические рекомендации для подготовки к занятиям лекционного, семинарского типа и к самостоятельной работе студентов по дисциплине (модулю) «Современный русский язык. Фонология» по основной профессиональной образовательной программе высшего образования – программе бакалавриата « _____ » по направлению подготовки 45.03.01 Филология

Версия документа - 1

стр. 5 из 22

Первый экземпляр _____

КОПИЯ № _____

- дать общее представление о современном состоянии русского языка, нормах русского языка на уровне произношения, словоупотребления, морфологии, орфографии, показать своеобразие современной речевой ситуации;

- расширить активный словарный запас учащихся, раскрыть богатство русской лексики, фразеологии, познакомить с различными словарями и справочниками, отражающими взаимодействие языка и культуры.

Каждая тема начинается с формулировки целей и задач, поставленных в рамках данного учебного курса, статьи для анализа нацеливают обучающихся на вдумчивый анализ и объяснение языковых и литературных явлений.

Далее представлены рекомендации по подготовке к практическим занятиям, распределенные по темам.

2. ЦЕЛИ И ЗАДАЧИ УЧЕБНОЙ ДИСЦИПЛИНЫ

2.1 Основной целью дисциплины «Современный русский язык. Фонология» является изучение и описание звукового состава русского языка, признаков и фонологических свойств отдельных единиц фонологической системы, которые объединяют их (в пределах общей системы языка) в частные, функционально однородные подсистемы..

2.2 Задачи изучения вариативной дисциплины:

- изложение теоретических основ фонетики и фонологии русского языка,
- ознакомление с их основными понятиями, принципами звуковой организации речи, закономерностями функционирования звуков в речи,
- развитие навыков и умений звукового членения речи.

2.3 В результате освоения вариативной дисциплины обучающийся должен знать:

Пороговый уровень: базовые положения и концепции в области языкознания в целом и теории русского языка (фонетики, лексикологии, грамматики), основные этапы истории русского языка (его фонетики, лексики и грамматического строя); терминологический и понятийный аппарат, необходимый для проведения анализа, типовые языковые материалы, лингвистические тексты, типы коммуникации; основы устной и письменной коммуникации; основы стилистики и функциональные стили речи, иметь представление о словарях и справочниках.

Продвинутый уровень: систему основных положений и концепций в области общей теории языка и теории русского языка (фонетики, лексикологии, фразеологии, грамматики, стилистики); различные классификации этапов истории русского языка; особенности структурной и социальной типологии языков, родственных связей русского языка и его типологического соотношения с другими языками, в том числе родственными и древними языками; алгоритмы анализа типовых языковых материалов, лингвистических текстов, типов коммуникации; нормы профессиональной коммуникации в устной и письменной формах на русском языке.

Высокий уровень: принципы применения основных научных положений, концепций, лингвистических терминов из области общего языкознания, теории и истории русского языка (языков), теории коммуникации в профессиональной, в том числе педагогической деятельности; принципы учета соотношения вузовского и школьного подходов в процессе



МИНОБРНАУКИ РОССИИ
Федеральное государственное бюджетное образовательное учреждение высшего образования
«Челябинский государственный университет» (ФГБОУ ВО «ЧелГУ»)
Костанайский филиал
Кафедра филологии

Методические рекомендации для подготовки к занятиям лекционного, семинарского типа и к самостоятельной работе студентов по дисциплине (модулю) «Современный русский язык. Фонология» по основной профессиональной образовательной программе высшего образования – программе бакалавриата « _____ » по направлению подготовки 45.03.01 Филология

Версия документа - 1

стр. 6 из 22

Первый экземпляр _____

КОПИЯ № _____

осуществления анализа типовых языковых материалов, лингвистических текстов, типов коммуникации; систему норм современного русского литературного языка.

2.4 В результате освоения дисциплины обучающийся должен уметь:

Пороговый уровень: идентифицировать ключевые теоретические положения языкознания, теории основного русского языка, адекватно формулировать их в фундаментальных языковедческих терминах; свободно использовать терминологический и понятийный аппарат при анализе типовых языковых материалов, лингвистических текстов, типов коммуникации; ориентироваться в понятиях современного русского литературного языка для осуществления коммуникации.

Продвинутый уровень: идентифицировать ключевые теоретические положения истории русского литературного языка, диалектологии, определять место русского языка среди генетически и типологически близких ему; анализировать типовые языковые материалы, лингвистические тексты, типы коммуникации согласно традиционным представлениям об устройстве языковой системы; строить высказывания на русском языке, соответствующие его литературной форме.


Высокий уровень: ориентироваться в способах применения основных научных положений, концепций, лингвистических терминов из области общего языкознания, теории и истории русского языка (языков), теории коммуникации в профессиональной, в том числе педагогической деятельности; анализировать типовые языковые материалы, лингвистические тексты, типы коммуникации согласно традиционным представлениям об устройстве языковой системы с учетом альтернативных подходов; осуществлять коммуникацию на русском языке, соответствующую системе требований современных норм.

2.5 В результате освоения дисциплины обучающийся должен владеть:

Пороговый уровень: понятийным и терминологическим аппаратом общего языкознания, теории русского языка, теории коммуникации; навыками применения терминологического и понятийного аппарата при анализе типовых языковых материалов, лингвистических текстов, типов коммуникации; навыками использования понятий современного русского литературного языка для осуществления коммуникации.

Продвинутый уровень: системным представлением о дискуссионных вопросах общей теории языка, теории, истории и современного состояния русского языка; навыками анализа типовых языковых материалов, лингвистических текстов, типов коммуникации в русле традиционной русистики; навыками использования системы норм современного русского литературного языка для осуществления коммуникации на русском языке.

Высокий уровень: способностью использовать систему основных положений и концепций в области общей теории языка, теории и истории русского языка в профессиональной, в том числе педагогической деятельности; навыками анализа типовых языковых материалов, лингвистических текстов, типов коммуникации в русле традиционной русистики с учетом альтернативных подходов; навыками владения современным русским языком в его литературной форме.

 МИНОБРНАУКИ РОССИИ Федеральное государственное бюджетное образовательное учреждение высшего образования «Челябинский государственный университет» (ФГБОУ ВО «ЧелГУ») Костанайский филиал Кафедра филологии			
Методические рекомендации для подготовки к занятиям лекционного, семинарского типа и к самостоятельной работе студентов по дисциплине (модулю) «Современный русский язык. Фонология» по основной профессиональной образовательной программе высшего образования – программе бакалавриата « _____ » по направлению подготовки 45.03.01 Филология			
Версия документа - 1	стр. 7 из 22	Первый экземпляр _____	КОПИЯ № _____

3. МЕТОДИЧЕСКИЕ РЕКОМЕНДАЦИИ К АУДИТОРНЫМ И ВНЕАУДИТОРНЫМ ФОРМАМ РАБОТЫ

3.1 Методические рекомендации к лекционным занятиям

Лекция является главным звеном дидактического цикла обучения. Ее цель - формирование ориентировочной основы для последующего усвоения студентами учебного материала.

В ходе лекции преподаватель, применяя методы устного изложения и показа, передает обучаемым знания по основным, фундаментальным вопросам изучаемой дисциплины.

Назначение лекции состоит в том, чтобы доходчиво, убедительно и доказательно раскрыть основные теоретические положения изучаемой науки, нацелить обучаемых на наиболее важные вопросы, темы, разделы учебной дисциплины, дать им установку и оказать помощь в овладении научной методологией (методами, способами, приемами) получения необходимых знаний и применения их на практике.

Одним из неоспоримых достоинств лекции является то, что новизна излагаемого материала соответствует моменту ее чтения, в то время как положения учебников, учебных пособий относятся к году их издания. Кроме того, на лекции личное общение преподавателя со студентами предоставляет большие возможности для реализации воспитательных целей.


При подготовке к лекционным занятиям студенты должны ознакомиться с тезисами лекций, отметить непонятные термины и положения, подготовить вопросы с целью уточнения правильности понимания, попытаться ответить на контрольные вопросы. Необходимо приходить на лекцию подготовленным, ведь только в этом случае преподаватель может вести лекцию в интерактивном режиме, что способствует повышению эффективности лекционных занятий.

3.2 Методические рекомендации к практическим занятиям

Задача аудиторной работы по дисциплине состоит в том, чтобы студенты получили прочные теоретические знания в области основных направлений и проблем психологии и лингвистики, приобрели навыки владения терминологическим аппаратом, умение правильно оценивать психофизические языковые явления. Ориентация аудиторных занятий на выполнение практических упражнений обусловила подбор материала: он концентрируется вокруг тем, изучение которых невозможно без анализа языковых фактов, навыки проведения различных видов анализа получены в ходе усвоения дисциплин. Практические занятия призваны не только дать иллюстративный материал к теоретическим положениям курса, закрепить их, но и заставить студентов задуматься над лингвистическими проблемами, самостоятельно искать ответы на поставленные вопросы, привлекать и анализировать факты языка. Все задания рассчитаны на серьезное изучение теоретического материала.

В пределах каждой темы, кроме теоретических вопросов, раскрывающих суть лингвистической проблемы, разработаны задачи, тренинги и др., которые должны помочь студентам усвоить теорию и способствовать выработке навыков анализа коммуникации.

При подготовке к практическим занятиям следует подготовить краткие конспекты по вопросам темы. Очень эффективным приемом является составление схем, презентаций для мультимедийного центра.

 МИНОБРНАУКИ РОССИИ Федеральное государственное бюджетное образовательное учреждение высшего образования «Челябинский государственный университет» (ФГБОУ ВО «ЧелГУ») Костанайский филиал Кафедра филологии			
Методические рекомендации для подготовки к занятиям лекционного, семинарского типа и к самостоятельной работе студентов по дисциплине (модулю) «Современный русский язык. Фонология» по основной профессиональной образовательной программе высшего образования – программе бакалавриата «_____» по направлению подготовки 45.03.01 Филология			
Версия документа - 1	стр. 8 из 22	Первый экземпляр _____	КОПИЯ № _____

Далее представлены темы занятий и рекомендации по подготовке к формам текущего контроля знаний

3.3. Методические рекомендации по выполнению самостоятельной работы студентами

Самостоятельное изучение дисциплины «Психолингвистика» предусмотрено учебным планом направления подготовки. Самостоятельная работа студентов осуществляется при подготовке к практическим и семинарским занятиям, а также при подготовке к рубежным контролям и экзамену. Важнейшей функцией самостоятельной работы является расширение и углубление изучаемого материала путем выполнения студентами самостоятельных работ по всем темам курса.

Самостоятельная работа требует самоорганизованности, мотивации к познавательной деятельности, устойчивого внимания к исследуемому материалу. Работа с учебно-методической и научной литературой по темам учебного курса будет более плодотворной, если переход от одного вопроса к другому будет осуществляться только после качественного усвоения предыдущего. При изучении дополнительных литературных источников важно обращать внимание на трактовку основных понятий, методы и практические примеры, которые представлены для наиболее наглядной демонстрации решения основных задач учебного курса. Составление опорных конспектов, схем делает процесс самостоятельного изучения материала наиболее наглядным, целостным и плодотворным.

Самостоятельная работа обучающегося (СРО) является логическим продолжением теоретического курса, предполагающего рассмотрение актуальных проблем языкознания под руководством преподавателя, поэтому задания для СРО разработаны к каждой теме. При таком подходе учтены общедидактические принципы последовательности, системности и преемственности. Таким образом, студенты должны выполнить следующие действия:


- 1) последовательно рассмотреть все вопросы, предлагаемые к практическому занятию, так как без этого невозможно качественно выполнить предлагаемое задание для СРС;
- 2) внимательно ознакомиться с предлагаемыми разделами учебной литературы;
- 3) изучить термины по предложенной теме;
- 4) выполнить предлагающиеся практические задания.

Особое внимание при подготовке к практическим занятиям и самостоятельной работе уделяется освоению научного аппарата и терминологии (глоссарий).

Работа с литературой и иными источниками информации включает в себя две группы приемов: техническую, имеющую библиографическую направленность, и содержательную. Первая группа – уяснение потребностей в литературе; получение литературы; просмотр литературы на уровне общей, первичной оценки; анализ надежности публикаций как источника информации, их относимости и степени полезности. Вторая – подробное изучение и извлечение необходимой информации.

Для поиска необходимой литературы можно использовать следующие способы:

- поиск через систематический каталог в библиотеке;
- использовать сборники материалов конференций, симпозиумов, семинаров;

 МИНОБРНАУКИ РОССИИ Федеральное государственное бюджетное образовательное учреждение высшего образования «Челябинский государственный университет» (ФГБОУ ВО «ЧелГУ») Костанайский филиал Кафедра филологии			
Методические рекомендации для подготовки к занятиям лекционного, семинарского типа и к самостоятельной работе студентов по дисциплине (модулю) «Современный русский язык. Фонология» по основной профессиональной образовательной программе высшего образования – программе бакалавриата «_____» по направлению подготовки 45.03.01 Филология			
Версия документа - 1	стр. 9 из 22	Первый экземпляр _____	КОПИЯ № _____

- просмотреть специальные периодические издания;
- использовать электронные версии материалов, размещенные в Интернет;
- обратиться к электронным базам данных университета.

Особенно важно в целях ознакомления с научными исследованиями в области языкознания следует обращаться к материалам конференций, симпозиумов и научных семинаров.

Для того, чтобы не возникало трудностей понимания текстов учебника, монографий, научных статей, следует учитывать, что учебник и учебное пособие предназначены для студентов и магистрантов, а монографии и статьи ориентированы на исследователя. Монографии дают обширное описание проблемы, содержат в себе справочную информацию и отражают полемику по тем или иным дискуссионным вопросам. Статья в журнале кратко излагает позицию автора или его конкретные достижения в исследовании какой-либо научной проблемы.

Независимо от набранной в дисциплинарном модуле текущей суммы баллов обязательным условием является выполнение студентом предусмотренных рабочей программой дисциплины видов заданий: посещение не менее 50% аудиторных занятий, активность на практических занятиях, аттестация СРС и т.д. Если студент посетил менее 50% занятий он получает 0 баллов; 50 – 74% занятий – 15 баллов; 75 – 89% занятий – 18 баллов; 90 – 100% занятий – 20 баллов

Далее представлены темы самостоятельной работы и задания к ним.

Оценочные средства самостоятельной работы: лингвистический анализ текста, письменная работа (отбор средств выразительности), презентация, статья, схема, эссе, проект.

3.4. Содержание дисциплины и задания по всем видам аудиторной и внеаудиторной работы

Далее представлены темы занятий и задания к ним.

Тема. Введение.

1. Предмет фонетики. Ее содержание.
2. Фонетика общая, описательная, сопоставительная историческая.
3. Членение звучащей речи.
4. Фонетическая транскрипция

Задание


Проработка материалов лекции.

Чтение и конспектирование соответствующих разделов учебника.

Подготовка к взаимоконтролю, письменной работе (фонетическая транскрипция), устному опросу

Тема. Позиционная мена и позиционные изменения гласных и согласных звуков современного русского языка

1. Понятие фонетической позиции.

 МИНОБРНАУКИ РОССИИ Федеральное государственное бюджетное образовательное учреждение высшего образования «Челябинский государственный университет» (ФГБОУ ВО «ЧелГУ») Костанайский филиал Кафедра филологии			
Методические рекомендации для подготовки к занятиям лекционного, семинарского типа и к самостоятельной работе студентов по дисциплине (модулю) «Современный русский язык. Фонология» по основной профессиональной образовательной программе высшего образования – программе бакалавриата « _____ » по направлению подготовки 45.03.01 Филология			
Версия документа - 1	стр. 10 из 22	Первый экземпляр _____	КОПИЯ № _____

2. Сочетаемость звуков в современном русском языке
3. Позиционные и исторические чередования.
4. Позиционные чередования гласных и согласных звуков

Задание

Проработка материалов лекции.

Чтение и конспектирование соответствующих разделов учебника.

Подготовка к взаимоконтролю, письменной работе (выполнение заданий), устному опросу.

Составление презентации: Понятие фонетической позиции. Сочетаемость звуков в современном русском языке. Позиционные и исторические чередования. Позиционные чередования гласных и согласных звуков.

Тема. Суперсегментные единицы современного русского языка

1. Вопрос о слоге
2. Такт. Границы тактов.
3. Фраза и интонация.
4. Фразовое и логическое ударение

Задание

Проработка материалов лекции.

Чтение и конспектирование соответствующих разделов учебника.

Подготовка к взаимоконтролю, письменной работы (выполнение заданий, фонетический анализ, фонетическая транскрипция), устному опросу.

Составление схемы по теме с учетом показателей: Вопрос о слоге. Такт. Границы тактов. Фраза и интонация. Фразовое и логическое ударение

Тема. Русское словесное ударение

1. Характер русского словесного ударения.
2. Его роль как различителя слов и их форм.
3. Энклитики и проклитики.
4. Побочное и второстепенное ударение.
5. Слабоударяемые слова

Задание


Проработка материалов лекции.

Чтение и конспектирование соответствующих разделов учебника.

Подготовка к взаимоконтролю, письменной работы (выполнение заданий, фонетический анализ, фонетическая транскрипция), устному опросу.

Тема. Слог. Слогораздел в русском языке

1. Слог как фонетическая единица.
2. Структура слога в современном русском литературном языке.

 МИНОБРНАУКИ РОССИИ Федеральное государственное бюджетное образовательное учреждение высшего образования «Челябинский государственный университет» (ФГБОУ ВО «ЧелГУ») Костанайский филиал Кафедра филологии			
Методические рекомендации для подготовки к занятиям лекционного, семинарского типа и к самостоятельной работе студентов по дисциплине (модулю) «Современный русский язык. Фонология» по основной профессиональной образовательной программе высшего образования – программе бакалавриата « _____ » по направлению подготовки 45.03.01 Филология			
Версия документа - 1	стр. 11 из 22	Первый экземпляр _____	КОПИЯ № _____

3. Правила слоговой деления. Типы слогов

Задания:

Проработка материалов лекции.

Чтение и конспектирование соответствующих разделов учебника.

Подготовка к собеседованию, письменной работе (выполнение заданий), самостоятельной работе, взаимоконтролю.

Проведение слогового раздела 15 слов по правилам слоговой деления.

Тема. Фонологическая система русского языка

1. Понятие фонемы и ее аллофонов.
2. Московская и ленинградская фонетическая школа.
3. Понятие сильной и слабой фонемы.
4. Дифференциальные признаки фонемы

Задания:

Проработка материалов лекции.

Чтение и конспектирование соответствующих разделов учебника.

Подготовка к письменной работе (выполнение заданий, фонематический анализ), взаимоконтролю.

3.5 Виды работ и рекомендации к их выполнению

В ходе практических занятий по дисциплине студенты выполняют следующие виды работ: взаимоконтроль, письменная работа (фонетическая транскрипция, выполнение заданий, фонетический анализ, слоговой раздел, фонематический анализ), собеседование, устный опрос, самостоятельная работа, презентация, схема.

Рекомендации по подготовке к собеседованию/ устному опросу

Подготовка к устному опросу осуществляется по следующему алгоритму:

1. Подобрать литературу по данной теме, познакомиться с её содержанием.
2. Пользуясь закладками отметить наиболее существенные места или сделать выписки.
3. Составить план ответа.
4. Написать план ответа, в заключение которого обязательно выразить своё мнение и отношение к излагаемой теме и её содержанию.
5. Прочитать текст и отредактировать его.
6. Излагать материал близко к тексту, используя специальную терминологию учебной дисциплины.
7. Сделать выводы.
8. Пользоваться иллюстрированным материалом.
9. Соблюдать требования речевой нормы.



МИНОБРНАУКИ РОССИИ
Федеральное государственное бюджетное образовательное учреждение высшего образования
«Челябинский государственный университет» (ФГБОУ ВО «ЧелГУ»)
Костанайский филиал
Кафедра филологии

Методические рекомендации для подготовки к занятиям лекционного, семинарского типа и к самостоятельной работе студентов по дисциплине (модулю) «Современный русский язык. Фонология» по основной профессиональной образовательной программе высшего образования – программе бакалавриата « _____ » по направлению подготовки 45.03.01 Филология

Версия документа - 1

стр. 12 из 22

Первый экземпляр _____

КОПИЯ № _____

Рекомендации по подготовке презентации

Структура презентации

Учитывайте время

Когда вы готовите презентацию, первое, над чем вы должны подумать - это длительность доклада. В зависимости от условий, это может быть от двух минут до двух часов.

Простое правило: количество слайдов должно примерно соответствовать темпу "один слайд в минуту"

В большинстве ситуаций у вас меньше времени, чем вы рассчитываете

"Нельзя объять необъятное". Не пытайтесь уместить в презентацию больше разумного. Вне зависимости от важности для вас некоторых деталей, не стоит добавлять их в доклад. Лучше донести до слушателей основной текст, чем не успеть доложить ни основной текст, ни подробности.

В большинстве ситуаций быстрая оценка времени, отведенного под ваш доклад, покажет, что вы не успеваете упомянуть определенные детали. Понимание этого сэкономит вам несколько часов при подготовке доклада: вы просто не будете готовить ту часть доклада, которую потом всё равно вырежете.

Глобальная структура

При создании доклада, длительностью более 10-15 минут следует уделить внимание глобальной структуре доклада. Для создания глобальной структуры доклада, с учетом ограничений по времени, следует:

Набросать основные моменты, которые разумно упомянуть в отведенное время

Проклассифицировать наброски по разделам и подразделам

Не бойтесь менять структуру доклада по мере работы над ним

Разделы и подразделы

Не используйте больше четырех и меньше двух подразделов.

Даже четыре подраздела это много, кроме случая когда у них простая структура.

Пять и более подразделов аудитории сложно запомнить. Элементарно, когда вы показываете оглавление, аудитория не может за короткое время не может "словить" важность (под)разделов и их различия между собой. К тому времени как вы дойдете до последнего (под)раздела, аудитория уже забудет как он называется и про что он.

В идеале оглавление должно быть самодостаточно. Т.е. структура доклада должна быть понятна до того как вы ее описали.

Названия разделов и подразделов должны быть краткими и достаточными

Названия разделов и подразделов должны следовать логической структуре доклада

Начинайте доклад с пояснения, о чем вы будете рассказывать

Всегда завершайте свой доклад с обобщением уже сказанных основных тезисов в более короткой и понятной форме. Люди наиболее внимательны в начале и конце доклада.



МИНОБРНАУКИ РОССИИ
Федеральное государственное бюджетное образовательное учреждение высшего образования
«Челябинский государственный университет» (ФГБОУ ВО «ЧелГУ»)
Костанайский филиал
Кафедра филологии

Методические рекомендации для подготовки к занятиям лекционного, семинарского типа и к самостоятельной работе студентов по дисциплине (модулю) «Современный русский язык. Фонология» по основной профессиональной образовательной программе высшего образования – программе бакалавриата « _____ » по направлению подготовки 45.03.01 Филология

Версия документа - 1

стр. 13 из 22

Первый экземпляр _____

КОПИЯ № _____

Итоги - это ваш второй шанс донести главную мысль до слушателя.

Не используйте уровень вложенности структуры глубже второго

Структура слайда

Как и вся ваша презентация, каждый слайд должен иметь структуру. Слайд, который просто заполнен неким длинным текстом очень сложно воспринимать. Это ваша задача - структурировать каждый слайд так, чтобы в идеале аудитория смогла сразу понять, какая информация важна, какая - просто детали, как связаны между собой различные части и т.д.

Заголовок слайда

Делайте заголовок для каждого слайда. Заголовок объясняет содержимое слайда для людей, не следящих за всеми подробностями доклада.

Заголовок должен объяснять, а не просто давать зашифрованный итог.

В идеале, заголовки слайдов должны сами по себе "рассказывать доклад".

Количество информации на слайде

Не полностью заполненный слайд лучше, чем переполненный. Обычно, в слайде должно быть от 20 до 40 слов. Разумный максимум - 80 слов.

Не стоит предполагать, что вся аудитория - эксперты в данном вопросе. Даже если все слушатели по идее эксперты, они могли слышать о теме вашего доклада пару лет назад. У вас всегда должно быть в запасе время для краткого пояснения что такое "автоморфизм" или "виртуальный метод".

Никогда не помещайте на слайд то, о чем не будете рассказывать, даже для демонстрации суперсложности ваших алгоритмов. Тем не менее, вы можете пояснять вещи, которые отсутствуют на слайде.

Делайте слайд проще. Обычно аудитория видит слайд около 50 секунд. У слушателей нет времени разбираться в хитросплетенных предложениях, длинном коде или навороченных формулах.

Лучше использовать нумерованные или маркированные списки, а не сплошной текст.

Не используйте в списках вложенность глубже двух. Используйте графики и диаграммы.

Выделяйте цветом или полужирным важные вещи. Используйте разумно - слишком много выделения это очень плохо.

Текст

Пишите короткие фразы или предложения.


Лучше фразы. Например, вместо "На рисунке слева изображена машина Тьюринга, на рисунке справа - конечный автомат. Лучше "Слева: машина Тьюринга. Справа: Конечный автомат". Еще лучше сделать подписи к рисункам.

Не забывайте про пунктуацию: фразы не заканчиваются точкой, а предложения - заканчиваются.

Никогда не используйте более мелкий шрифт, чтобы в слайд влезло больше текста.

Не переносите слова.

Текст и цифры должны иметь одинаковый размер. И на графиках/диаграммах тоже.

 МИНОБРНАУКИ РОССИИ Федеральное государственное бюджетное образовательное учреждение высшего образования «Челябинский государственный университет» (ФГБОУ ВО «ЧелГУ») Костанайский филиал Кафедра филологии			
Методические рекомендации для подготовки к занятиям лекционного, семинарского типа и к самостоятельной работе студентов по дисциплине (модулю) «Современный русский язык. Фонология» по основной профессиональной образовательной программе высшего образования – программе бакалавриата « _____ » по направлению подготовки 45.03.01 Филология			
Версия документа - 1	стр. 14 из 22	Первый экземпляр _____	КОПИЯ № _____

Графика

Графика чаще всего раскрывает концепции или идеи гораздо эффективнее текста: одна картинка может сказать больше тысячи слов (бывает и наоборот - одно слово может сказать больше тысячи картин).

Если есть возможность - вставляйте картинки в каждый слайд. Визуализация сильно помогает аудитории.

Помещайте картинки левее текста: мы читаем слева-на-право, так что смотрим вначале на левую сторону слайда.

Графика должна иметь ту же самую типографику, что и основной текст: шрифты, начертание.

Фотографии вполне могут быть полноцветными, а векторная графика (диаграммы, схемы, графики) должны соответствовать основной цветовой схеме (например, черный - обычные линии, красный - выделенные части, зеленый - примеры, синий - структура)

Как и в случае текста, вы должны объяснить все элементы графики. Не поясненные детали могут сыграть роль паззла, который слушатели будут разгадывать, вместо того, чтобы сосредоточить внимание на докладе. Так что будьте внимательны, импортируя графику из другого доклада или источника - уровень детализации чаще всего приходится адаптировать.

В случае комплексных схем или сложных структур, вы можете потратить слишком много времени на пояснение ненужных деталей. В этом случае разумно сделать общую схему с увеличенными интересными фрагментами.

Анимация и переходы

Используйте анимацию для пояснения динамики системы, алгоритмов и т.д.

Не используйте анимацию для привлечения внимания аудитории. Не важно насколько круто выглядит вылетающий текст, вращающиеся картинки и не важно насколько остро вы ощущаете необходимость некоего "действия" для приободрения аудитории, большая часть людей обычно воспринимают это как шутовство.

Не используйте эффекты смены слайдов, как например "диссоциация", если только у вас нет на это веских причин. Если используете эффекты, используйте аккуратно. Они могут быть полезны. Например, вы на первом слайде показываете мальчика, а на следующем - зрелого мужчину. И у вас есть желание продемонстрировать "мальчик постепенно становится мужем", в этом случае диссоциация полезна.

Навигация

Значимость навигационных элементов сильно зависит от аудитории, типа доклада и его продолжительности

Длинные доклады более требовательны к навигационным подсказкам, чем короткие. Например, при 90-минутной презентации обязательно должен быть сайдбар с схемой доклада и выделенным текущим топилом. Если же у вас 10-минутный спич, то оглавление выглядит глупо.

Имя автора и его статус полезен в ситуациях, когда аудитория не знакома с ним (например, конференция). Если автора и так все знают, то его имя на каждом слайде выглядит назойливо.



МИНОБРНАУКИ РОССИИ
Федеральное государственное бюджетное образовательное учреждение высшего образования
«Челябинский государственный университет» (ФГБОУ ВО «ЧелГУ»)
Костанайский филиал
Кафедра филологии

Методические рекомендации для подготовки к занятиям лекционного, семинарского типа и к самостоятельной работе студентов по дисциплине (модулю) «Современный русский язык. Фонология» по основной профессиональной образовательной программе высшего образования – программе бакалавриата « _____ » по направлению подготовки 45.03.01 Филология

Версия документа - 1

стр. 15 из 22

Первый экземпляр _____

КОПИЯ № _____

Цвета

Аккуратно используйте цвета. Для добавления каждого нового цвета у вас должна быть веская причина.

Будьте осторожны в использовании светлых цветов на белом фоне, особенно зеленого. То, что хорошо выглядит у вас на мониторе, плохо выглядит при докладе, поскольку мониторы, проекторы и принтеры по-разному представляют цвета. Используйте темные, насыщенные цвета, если у вас светлый фон.

Используйте контрастные цвета. Нормальный текст должен быть черным на белом фоне, или как минимум, чем-то темным на чем-то очень светлом. Никогда не используйте такие сочетания как "светло-зеленый текст на не-слишком-темно-зеленом фоне".

Тени уменьшают четкость без увеличения информативности. Не используйте тени только потому что это выглядит "красивей".

Инверсные цвета (светлый текст на темном фоне) может стать проблемой в светлых (не затемненных) помещениях. Инверсные цвета также тяжелее воспроизводятся в раздаточном материале и на прозрачках.

Шрифты

Выбор правильного шрифта для презентации - не тривиальная задача и неправильный выбор не только будет выглядеть не красиво, но и создаст проблемы восприятия слайдов. Эти рекомендации не могут заменить хорошую книгу по типографике, но помогут избежать очевидных ошибок.

Размер шрифта

В презентациях классический размер шрифта теряет свое значение. Вместо вычисления размера шрифта следует мыслить в терминах "количество строк на один слайд". В зависимости от размера помещения и степени удаления аудитории от экрана, следует ориентироваться на 10-20 строк на каждом слайде. Чем больше строк, тем более читабельный будет текст.

Семейства шрифтов

Существует два больших класса шрифтов: с засечками (serif) и без (sans-serif). Шрифт без засечек чаще всего лучше читается в презентациях. Презентации, использующие шрифт с засечками дают впечатление более консервативных. Вы можете использовать этот эффект.

Шрифты, которые стоит избегать (для обычного текста):

тонкие варианты serif (например, Stempel, и возможно Garamond)


все моноширинные (например Courier)

рукописные (имитирующие рукописный текст)

декоративные

готические

Одна из главных заповедей типографики - использовать настолько малое количество шрифтов, насколько это возможно. В частности, типографическая мудрость гласит, что вы не должны использовать более двух семейств шрифтов на одной странице. Тем не менее, следует придерживаться традиций той аудитории, перед которой выступаете. Например, в математике принято обозначать вектора готическими буквами, а в программировании - показывать исходный код моноширинным шрифтом.

 МИНОБРНАУКИ РОССИИ Федеральное государственное бюджетное образовательное учреждение высшего образования «Челябинский государственный университет» (ФГБОУ ВО «ЧелГУ») Костанайский филиал Кафедра филологии			
Методические рекомендации для подготовки к занятиям лекционного, семинарского типа и к самостоятельной работе студентов по дисциплине (модулю) «Современный русский язык. Фонология» по основной профессиональной образовательной программе высшего образования – программе бакалавриата « _____ » по направлению подготовки 45.03.01 Филология			
Версия документа - 1	стр. 16 из 22	Первый экземпляр _____	КОПИЯ № _____

Наиболее общая практика в типографике использовать шрифт с засечками для основного текста и без засечек - для заголовков. Вы также можете использовать два разных шрифта с засечками или два разных шрифта без засечек, лишь бы они были "достаточно разными". Если они выглядят похожими, то страница будет "выглядеть странно", но аудитория не сможет точно сказать почему. Например, не мешайте Arial и Helvetica или Computer Modern и Baskerville. Комбинация Gills Sans и Helvetica достаточно опасна, но потенциально возможна. Сочетание Futura и Optima приемливо, с поправкой на то, что это слишком разные шрифты.

Начертания, насыщенность

В этом подразделе нас интересуют начертание шрифтов - курсив (*italic*) и насыщенность - полужирный (**bold**).

Курсив обычно используется для выделения. Тем не менее, особенно с шрифтами без засечек, курсив не настолько сильно выделяет текст и смысловая нагрузка теряется. В презентациях предпочтительней использовать выделение цветом либо выделение полужирным.

Различные символы, используемые в курсивах шрифтов с засечками, ближе к рукописным, чем аналогичные символы в прямом шрифте. По этой причине курсив шрифта с засечками напоминает рукописный, и может быть полезным в презентации для создания соответствующей атмосферы. Следует учитывать, что такой текст сложнее читать и стоит ограничиться не более чем одной строкой курсива.

В типографике не одобряют использование полужирного шрифта для смыслового выделения внутри обычного текста (слово, выделенное полужирным, внутри обычного текста выглядит "грязно"). В презентациях обычно это правило не действует. На слайде обычно слишком мало текста и слишком много отвлекающих внимание элементов. В этом случае выделение курсивом может не оказать должного эффекта. Так что полужирный в презентациях выглядит хорошей альтернативой. Еще лучше использовать выделение цветом для привлечения внимания.

Рекомендации по подготовке к письменной работе (решение задач, фонетическая транскрипция, выполнение заданий, фонетический анализ, слогораздел, фонематический анализ)

При выполнении письменной работы следует тщательно прочитать задание. В некоторых случаях требуется использовать различные словари или правила выполнения заданий, транскрипции, анализа, слогоделения. По завершении работы необходимо перечитать написанное, в случае затруднений – сверяться с орфографическим словарем. Работу следует выполнять аккуратно, с соблюдением норм графики. Не допускается произвольное написание букв.

Правила фонетической транскрипции

1. Употребление букв алфавита, используемых в транскрипции, только в соответствии со звучанием, а не по правилам орфографии.
2. Мягкие согласные обозначаются теми же буквами, но с диакритическим знаком.
3. Для обозначения йот используют [˙j].



МИНОБРНАУКИ РОССИИ
Федеральное государственное бюджетное образовательное учреждение высшего образования
«Челябинский государственный университет» (ФГБОУ ВО «ЧелГУ»)
Костанайский филиал
Кафедра филологии

Методические рекомендации для подготовки к занятиям лекционного, семинарского типа и к самостоятельной работе студентов по дисциплине (модулю) «Современный русский язык. Фонология» по основной профессиональной образовательной программе высшего образования – программе бакалавриата « _____ » по направлению подготовки 45.03.01 Филология

Версия документа - 1

стр. 17 из 22

Первый экземпляр _____

КОПИЯ № _____

4. я, ю и т.п. не используются, а обозначаются как [ja], [ju] в начале слова под ударением.

5. ь и ы используются для обозначения редуцированных гласных;

6. Для обозначения долготы используют — над буквой;

7. В фонетической записи не используются знаки препинания;

8. Обязательно обозначение ударения.

Знаки, принятые в фонетической транскрипции:

Λ - редуцированный гласный [o], [a] в первом предударном слоге и абсолютном начале слова: [вΛда], [Λна];

и³ - звук, средний между [и] и [э];

ы³ - звук, средний между [ы] и [э];

ь, ь - редуцированные гласные [o], [a], [э] во всех безударных слогах, кроме первого предударного, абсолютного начала слога;

˙a - гласный, продвинутый вперед в начале длительности a - гласный, продвинутый вперед в конце длительности;

ä - гласный, продвинутый вперед на всем протяжении длительности;

ê, û - напряженные, закрытые [э], [и];

э• - отодвинутый назад звук [э];

ц- звук [и] неслоговой;

т' - обозначение мягкости согласного звука;

- обозначение долготы согласного звука;

[] - выделение звука, слова или его части.

2. Фонетический разбор слова

Фонетический разбор слова – это анализ звукового состава слова и его слоговой структуры.

Фонетический разбор производится по следующему плану:

1 Запись слова.

2 Деление слова на слоги, постановка ударения.

3 Определение возможности переноса.

4 Запись транскрипции слова.

5 Характеристика каждого звука по порядку с написанием буквы, которой звук обозначен в слове:

- гласный: ударный/безударный, фонетическая позиция, ряд, подъем, лабиализация, вариантом какой фонемы является;

- согласный: фонетическая позиция, степень звучности, место образования способ образования, парность, вариант.


6 Определение количества звуков и букв в слове.

7 Если в слове присутствует несоответствие звука букве, необходимо его обозначить.

Рекомендации к подготовке к самостоятельной работе

- перед выполнением самостоятельной работы, повторить теоретический материал, пройденный на аудиторных занятиях;

- выполнить работу согласно заданию;

 МИНОБРНАУКИ РОССИИ Федеральное государственное бюджетное образовательное учреждение высшего образования «Челябинский государственный университет» (ФГБОУ ВО «ЧелГУ») Костанайский филиал Кафедра филологии			
Методические рекомендации для подготовки к занятиям лекционного, семинарского типа и к самостоятельной работе студентов по дисциплине (модулю) «Современный русский язык. Фонология» по основной профессиональной образовательной программе высшего образования – программе бакалавриата « _____ » по направлению подготовки 45.03.01 Филология			
Версия документа - 1	стр. 18 из 22	Первый экземпляр _____	КОПИЯ № _____

- по каждой самостоятельной работе представить преподавателю отчет в письменном виде.
- ответить на поставленные вопросы.

Рекомендации по составлению схемы

Схема (таблица) – это графические обозначения, содержащие основные понятия, правила работы, принципы, которые выдержаны эстетически правильно.

Для разработки схем (таблиц) по заданной теме нужно найти информацию с разных источников (сеть Internet, энциклопедии, практические пособия), изучить ее и составить схему в программе Word при помощи автофигур, а таблицу через Мастера Таблиц, либо используя карандаш и линейку. Схема (таблица) должна содержать основные аспекты данной темы, правила, принципы работы.

Схема (таблица) составляется индивидуально.

Работа должна быть представлена на бумаге формата А4 в печатном (компьютерном) или рукописном варианте, автофигуры должны быть эстетически правильно оформлены (вид, размер, цвет, расположение на листе). Пример оформления отражен в Приложении 4.

Общие требования:


1. Схема (таблица) состоит из нескольких тематических разделов связанных между собой логически.
2. Элементами работы могут быть:
 - информационные блоки, соединенные стрелками или выносками, текстовыми связками;
 - столбцы и строки, на пересечении которых в ячейка сконцентрирована информация, строки и столбцы обязательно имеют названия (характеристики);
 - краткое пояснение по работе со схемой (таблицей).
3. При желании можно добавить поясняющую картинку или фотографию.

4. КРИТЕРИИ ОЦЕНИВАНИЯ САМОСТОЯТЕЛЬНЫХ РАБОТ СТУДЕНТОВ, РАБОТЫ, ВЫПОЛНЯЕМОЙ НА ПРАКТИЧЕСКИХ ЗАНЯТИЯХ

4.1 Критерии оценивания практических занятий

«отлично» (90-100%, «А», «А-») выставляется, если студент имеет глубокие знания учебного материала по теме практической работы, показывает усвоение взаимосвязи основных понятий, используемых в работе, смог ответить на все уточняющие и дополнительные вопросы. Студент демонстрирует знания теоретического и практического материала по теме практической работы, определяет взаимосвязи между показателями задачи, даёт правильный алгоритм решения, определяет междисциплинарные связи по условию задания.

«хорошо» (75-89%, «В+», «В», «В-») выставляется, если студент показал знание учебного материала, усвоил основную литературу, смог ответить почти полно на все заданные дополнительные и уточняющие вопросы. Студент демонстрирует знания

 МИНОБРНАУКИ РОССИИ Федеральное государственное бюджетное образовательное учреждение высшего образования «Челябинский государственный университет» (ФГБОУ ВО «ЧелГУ») Костанайский филиал Кафедра филологии			
Методические рекомендации для подготовки к занятиям лекционного, семинарского типа и к самостоятельной работе студентов по дисциплине (модулю) «Современный русский язык. Фонология» по основной профессиональной образовательной программе высшего образования – программе бакалавриата «_____» по направлению подготовки 45.03.01 Филология			
Версия документа - 1	стр. 19 из 22	Первый экземпляр _____	КОПИЯ № _____

теоретического и практического материала по теме практической работы, допуская незначительные неточности при решении задач, имея неполное понимание междисциплинарных связей при правильном выборе алгоритма решения задания.

«удовлетворительно» (50-74%, «С+», «С», «С-», «D+», «D») выставляется, если студент в целом освоил материал практической работы, ответил не на все уточняющие и дополнительные вопросы. Студент затрудняется с правильной оценкой предложенной задачи, даёт неполный ответ, требующий наводящих вопросов преподавателя, выбор алгоритма решения задачи возможен при наводящих вопросах преподавателя.

«неудовлетворительно» (0-49%, «F») выставляется студенту, если он имеет существенные пробелы в знаниях основного учебного материала практической работы, который полностью не раскрыл содержание вопросов, не смог ответить на уточняющие и дополнительные вопросы. Студент даёт неверную оценку ситуации, неправильно выбирает алгоритм действий.

4.2 Критерии оценивания письменной работы (фонетическая транскрипция, выполнение заданий, фонетический анализ, слогораздел, фонематический анализ):

«Отлично» ставится, если обучающийся выполнил все задания верно.

«Хорошо» ставится, если обучающийся выполнил правильно не менее 3/4 заданий.

«Удовлетворительно» ставится за работу, в которой правильно выполнено не менее половины заданий.

«Неудовлетворительно» ставится за работу, в которой не выполнено более половины заданий.

Примечание. Орфографические и пунктуационные ошибки, допущенные при выполнении заданий, учитываются при выведении оценки за задание.

4.3 Критерии оценивания устного ответа/ собеседования


Развернутый ответ обучающегося должен представлять собой связное, логически последовательное сообщение на заданную тему, показывать его умение применять определения, правила в конкретных случаях.

Критерии оценивания:

- 1) полнота и правильность ответа;
- 2) степень осознанности, понимания изученного;
- 3) языковое оформление ответа.

«отлично» ставится, если:

- 1) обучающийся полно излагает материал, даёт правильное определение основных понятий;
- 2) обнаруживает понимание материала, может обосновать свои суждения, применить знания на практике, привести необходимые примеры не только из учебника, но и самостоятельно составленные;
- 3) излагает материал последовательно и правильно с точки зрения норм литературного языка.

 МИНОБРНАУКИ РОССИИ Федеральное государственное бюджетное образовательное учреждение высшего образования «Челябинский государственный университет» (ФГБОУ ВО «ЧелГУ») Костанайский филиал Кафедра филологии			
Методические рекомендации для подготовки к занятиям лекционного, семинарского типа и к самостоятельной работе студентов по дисциплине (модулю) «Современный русский язык. Фонология» по основной профессиональной образовательной программе высшего образования – программе бакалавриата «_____» по направлению подготовки 45.03.01 Филология			
Версия документа - 1	стр. 20 из 22	Первый экземпляр _____	КОПИЯ № _____

«хорошо» – обучающийся дает ответ, удовлетворяющий тем же требованиям, что и для отметки «5», но допускает 1–2 ошибки, которые сам же исправляет, и 1–2 недочета в последовательности и языковом оформлении излагаемого.

«удовлетворительно» – обучающийся обнаруживает знание и понимание основных положений данной темы, но:

- 1) излагает материал неполно и допускает неточности в определении понятий или формулировке правил;
- 2) не умеет достаточно глубоко и доказательно обосновать свои суждения и привести свои примеры;
- 3) излагает материал непоследовательно и допускает ошибки в языковом оформлении излагаемого.

«неудовлетворительно» ставится, если обучающийся обнаруживает незнание большей части соответствующего вопроса, допускает ошибки в формулировке определений и правил, искажающие их смысл, беспорядочно и неуверенно излагает материал. Оценка «неудовлетворительно» отмечает такие недостатки в подготовке, которые являются серьезным препятствием к успешному овладению последующим материалом.

4.4 Критерии оценивания заполнения схемы

«отлично» – содержание соответствует теме, в таблице заполнены все столбцы и строки, содержание столбцов и строк соответствует их названию, материал излагается кратко, последовательно, с наличием специальных терминов; таблица оформлена аккуратно карандашом и заполнена без помарок.

«хорошо» – содержание соответствует теме, в таблице заполнены все столбцы и строки, содержание столбцов и строк соответствует их названию, материал излагается не достаточно кратко и последовательно, с наличием не большого числа специальных терминов. В оформлении таблицы имеются помарки.

«удовлетворительно» – в таблице заполнены не все столбцы и строки, содержание столбцов и строк имеет некоторые отклонения от их названия, материал излагается не последовательно, специальные термины отсутствуют. Таблица оформлена ручкой.

«неудовлетворительно» – таблица не заполнена или в таблице заполнены не все столбцы и строки, содержание столбцов и строк имеет существенные отклонения от их названия, материал излагается не последовательно, специальные термины отсутствуют. Таблица оформлена небрежно.

4.5 Критерии оценивания презентации

Выставляемая оценка (балл) за представленную презентацию (от 0 до 20)


Связь презентации с заявленной темой

Содержание презентации

Заключение презентации

Подача материала проекта-презентации: дикция, свободное владение материалом

Техническая часть

 МИНОБРНАУКИ РОССИИ Федеральное государственное бюджетное образовательное учреждение высшего образования «Челябинский государственный университет» (ФГБОУ ВО «ЧелГУ») Костанайский филиал Кафедра филологии			
Методические рекомендации для подготовки к занятиям лекционного, семинарского типа и к самостоятельной работе студентов по дисциплине (модулю) «Современный русский язык. Фонология» по основной профессиональной образовательной программе высшего образования – программе бакалавриата « _____ » по направлению подготовки 45.03.01 Филология			
Версия документа - 1	стр. 21 из 22	Первый экземпляр _____	КОПИЯ № _____

4.6 Критерии оценивания взаимоконтроля:

Выставляемая оценка (балл) (от 0 до 20)

Правильность изложения материала

Логика изложения материала, чёткость

Культура изложения материала

Эмоциональность

Умение сотрудничать


4.7 Критерии оценивания самостоятельной работы

«отлично» выставляется студенту, если демонстрируются: всестороннее, систематическое и глубокое знание учебного программного материала, самостоятельно выполнивший все предусмотренные программой задания, глубоко усвоивший основную и дополнительную литературу, рекомендованную программой, активно работавший на практических, семинарских, лабораторных занятиях, разбирающийся в основных научных концепциях по изучаемой дисциплине, проявивший творческие способности и научный подход в понимании и изложении учебного программного материала, ответ отличается богатством и точностью использованных терминов, материал излагается последовательно и логично.

«хорошо» выставляется студенту, если демонстрируются: достаточно полное знание учебно-программного материала, не допускающий в ответе существенных неточностей, самостоятельно выполнивший все предусмотренные программой задания, усвоивший основную литературу, рекомендованную программой, активно работавший на практических, семинарских, лабораторных занятиях, показавший систематический характер знаний по дисциплине, достаточный для дальнейшей учебы, а также способность к их самостоятельному пополнению.

«удовлетворительно» выставляется студенту, если демонстрируются: заслуживает студент, обнаруживший знание основного учебно-программного материала в объёме, необходимом для дальнейшей учебы и предстоящей работы по профессии, не отличавшийся активностью на практических (семинарских) и лабораторных занятиях, самостоятельно выполнивший основные предусмотренные программой задания, однако допустивший погрешности при их выполнении и в ответе на экзамене, но обладающий необходимыми знаниями для устранения под руководством преподавателя наиболее существенных погрешностей.

«неудовлетворительно» выставляется студенту, если обнаруживаются пробелы в знаниях или отсутствие знаний по значительной части основного учебно-программного материала, не выполнившего самостоятельно предусмотренные программой основные задания, допустившему принципиальные ошибки в выполнении предусмотренных программой заданий, не отработавшему основные практические, семинарские, лабораторные занятия, допускающему существенные ошибки при ответе, и который не может продолжить обучение или приступить к профессиональной деятельности без дополнительных занятий по соответствующей дисциплине.

 МИНОБРНАУКИ РОССИИ Федеральное государственное бюджетное образовательное учреждение высшего образования «Челябинский государственный университет» (ФГБОУ ВО «ЧелГУ») Костанайский филиал Кафедра филологии			
Методические рекомендации для подготовки к занятиям лекционного, семинарского типа и к самостоятельной работе студентов по дисциплине (модулю) «Современный русский язык. Фонология» по основной профессиональной образовательной программе высшего образования – программе бакалавриата « _____ » по направлению подготовки 45.03.01 Филология			
Версия документа - 1	стр. 22 из 22	Первый экземпляр _____	КОПИЯ № _____

5. МЕТОДИЧЕСКИЕ УКАЗАНИЯ ПО РАБОТЕ С ЛИТЕРАТУРНЫМИ ИСТОЧНИКАМИ

Изучение дисциплины «Современный русский язык. Фонология» базируется на материалах литературных источников, представляющих собой учебники, практикумы, монографии, учебные пособия и др. Литературные источники по дисциплине составляют перечень, содержащий источники, относящиеся к основной литературе, дополнительной литературе и ресурсному обеспечению электронно-библиотечных систем.

Литературные источники, необходимые для изучения каждой отдельной темы курса «Современный русский язык. Фонология» студенты могут найти в библиотеке и читальном зале филиала, а также на сайтах электронных библиотечных систем удаленного доступа:

- 1) <http://www.biblioclub.ru> – Университетская библиотека on-line
- 2) <http://www.urait.ru> – Электронная библиотечная система издательства «Юрайт»
- 3) <http://e.lanbook.com> – Электронная библиотечная система издательства «Лань»
- 4) <http://elibrary.ru> – Научная электронная библиотека «eLIBRARY.RU»

Самостоятельная работа с литературными источниками является наиболее эффективным методом получения знаний по изучаемому курсу, позволяет значительно активизировать процесс овладения информацией, способствует более глубокому усвоению изучаемого материала, формирует у студентов собственное отношение к изучаемой проблеме. Более глубокому раскрытию вопросов способствует работа с дополнительной литературой, рекомендуемой преподавателем по каждой теме лекционного и практического занятия. Работа с литературными источниками, относящимися к дополнительной литературе, позволяет студентам проявить свою индивидуальность в рамках публичных выступлений, выразить широкий спектр научных мнений по изучаемым вопросам. При выполнении самостоятельных работ студентами допускается использование иных прогрессивных литературных источников (диссертационных исследований, научно-публицистических статей, нормативных правовых актов и т.д.).

Отметки о продлении срока действия

Методические рекомендации пролонгированы на 2024/2025 учебный год решением учёного совета Костанайского филиала ФГБОУ ВО «ЧелГУ» от «29» февраля 2024 г. Протокол № 07